



**Powiatowy Urząd Pracy**  
ul. Lichnowska 5, 89-620 Chojnice



# **RANKING ZAWODÓW DEFICYTOWYCH I NADWYŻKOWYCH W POWIECIE CHOJNICKIM W 2011 ROKU**



## **CZĘŚĆ II PROGNOSTYCZNA**

Raport opracował:  
Dział Organizacyjno-Administracyjny  
Powiatowego Urzędu Pracy w Chojnicach

CHOJNICE 2012

## SPIS TREŚCI

<b>1. Wstęp</b> .....	3
<b>2. Analiza absolwentów w powiecie chojnickim</b> .....	4
<b>3. Bezrobotni absolwenci według poziomu wykształcenia</b> .....	5
3.1. Szkoły wyższe .....	6
3.2. Szkoły policealne i średnie techniczne .....	8
3.3. Licea ogólnokształcące i licea profilowane .....	12
3.4. Zasadnicze szkoły zawodowe .....	14
<b>4. Podsumowanie</b> .....	19

## 1. WSTĘP

Realizując zadania z zakresu badania popytu na pracę, Powiatowy Urząd Pracy w Chojnicach opracował raport analityczno-statystyczny pt. "Ranking zawodów deficytowych i nadwyżkowych w powiecie chojnickim w 2011 roku".

Przez *monitoring zawodów deficytowych i nadwyżkowych* należy rozumieć proces systematycznego obserwowania zjawisk zachodzących na rynku pracy dotyczących kształtowania popytu na pracę i podaży zasobów pracy w przekroju terytorialno-zawodowym oraz formułowania na tej podstawie ocen, wniosków i krótkotrwałych prognoz niezbędnych do prawidłowego funkcjonowania systemów: szkolenia bezrobotnych oraz kształcenia zawodowego.

Celem badania jest uzyskanie informacji o liczbie absolwentów według zawodów, którzy ukończyli szkołę w 2011 roku oraz przewidywanej liczbie absolwentów w 2012 roku. Może to bowiem stanowić przesłankę dla oceny spójności systemu kształcenia z potrzebami lokalnego rynku pracy.

Monitoring składa się z dwóch części: diagnostycznej i prognostycznej.

Niniejsze opracowanie stanowi II część monitoringu (prognostyczną) i zawiera analizę absolwentów szkół ponadgimnazjalnych w powiecie chojnickim w latach 2011-2012.

Niniejszy raport zawiera:

- analizę bezrobocia wśród absolwentów szkół ponadgimnazjalnych w powiecie chojnickim;
- analizę bezrobotnych absolwentów szkół ponadgimnazjalnych (z wyłączeniem szkół wyższych) według poziomu wykształcenia (rodzaju ukończonej szkoły) oraz zawodów.

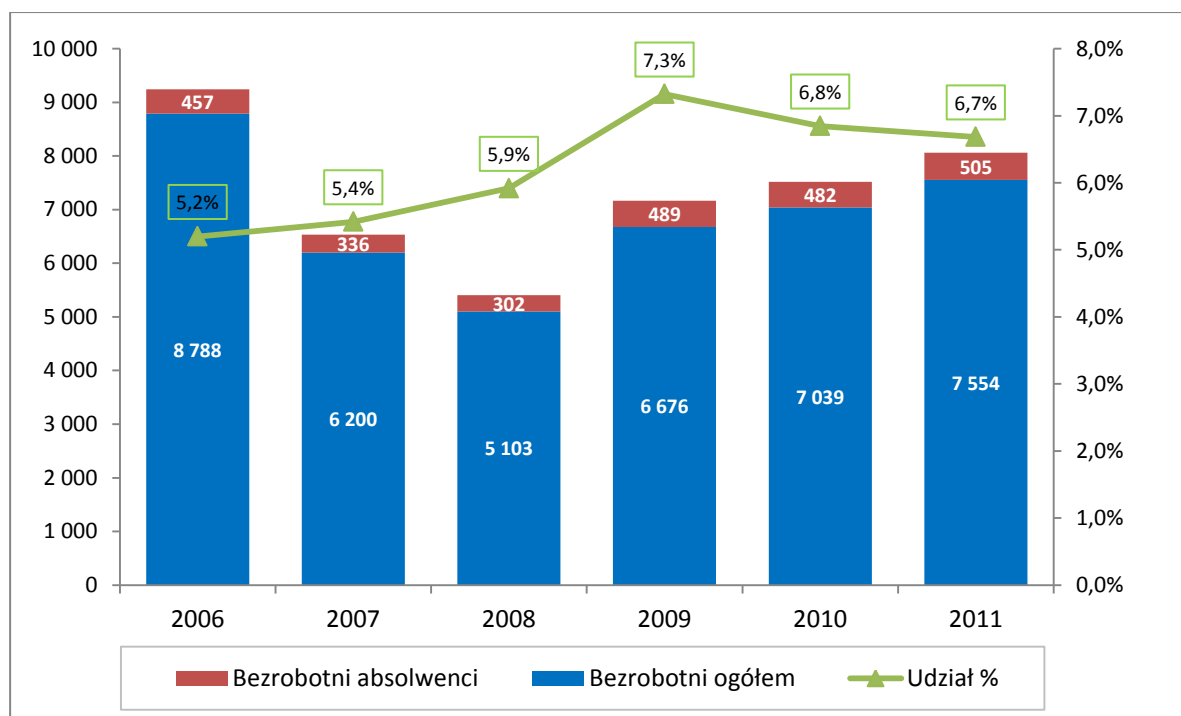
W opracowaniu wykorzystano wyniki badań GUS oraz dane o uczniach i absolwentach szkół ponadgimnazjalnych pochodzących z Systemu Informacji Oświatowej (SIO) Ministerstwa Edukacji Narodowej.

## 2. ANALIZA BEZROBOCIA WŚRÓD ABSOLWENTÓW W POWIECIE CHOJNICKIM

Absolwenci różnych typów szkół z różnych placówek szkolnych w końcu 2011 roku stanowili 6,7% wszystkich bezrobotnych zarejestrowanych w Powiatowym Urzędzie Pracy w Chojnicach (rok wcześniej odsetek ten wynosił 6,8%).

Z przeprowadzonej analizy wynika, że odsetek bezrobotnych absolwentów w latach 2006-2009 systematycznie wzrastał, dopiero w latach 2010-2011 roku zaobserwowano spadek procentowego udziału badanej grupy w stosunku do ogółu bezrobotnych.

Wykres 1. Bezrobocie wśród absolwentów powiatu chojnickiego w latach 2006-2011 (stan na 31 XII)



Według danych podanych przez Centrum Informatyczne Edukacji, w końcu września 2011, w obszarze działania Powiatowego Urzędu Pracy w Chojnicach zlokalizowanych było łącznie 41 szkół ponadgimnazjalnych (z wyłączeniem szkół wyższych). Wśród nich: 18 liceów ogólnokształcących (w tym 2 licea profilowane), 6 szkół policealnych, 7 techników, 10 zasadniczych szkół zawodowych (w tym 2 szkoły specjalne przysposabiające do pracy).

### 3. BEZROBOTNI ABSOLWENCI WEDŁUG POZIOMU WYKSZTAŁCENIA

Informację o liczbie absolwentów kończących szkoły w 2011 r. i przewidywanej liczbie absolwentów w 2012r. uzyskano ze szkół ponadgimnazjalnych funkcjonujących na terenie powiatu chojnickiego.

W 2011 r. naukę w tych szkołach ukończyło łącznie 1.924 absolwentów. Przewiduje się, że w 2012 roku liczba ta wzrośnie o 8,8% i wyniesie 2.094 absolwentów.

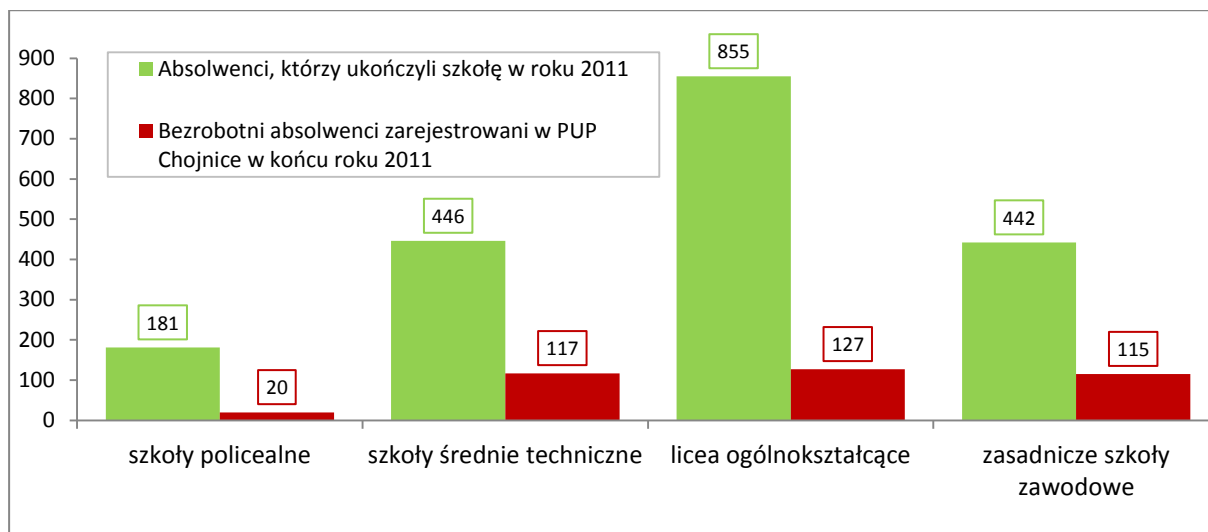
Tabela 1. Absolwenci szkół ponadgimnazjalnych z terenu powiatu chojnickiego w 2011 roku wg typów szkół.

Typ szkoły	Absolwenci, którzy ukończyli szkołę w roku 2011	Bezrobotni absolwenci zarejestrowani w PUP Chojnice w końcu roku 2011	Przewidywani absolwenci w roku 2012
szkoły policealne	181	20	248
szkoły średnie techniczne (technika i licea zawodowe)	446	117	441
licea ogólnokształcące	855	127	964
zasadnicze szkoły zawodowe	442	115	441
<b>Razem:</b>	<b>1.924</b>	<b>379</b>	<b>2.094</b>

Niemal połowę bezrobotnych absolwentów wśród osób opuszczających mury szkolne w końcu 2011 roku stanowiły osoby z wykształceniem średnim ogólnym – 44,4% wszystkich absolwentów szkół ponadgimnazjalnych mających swe siedziby na terenie powiatu chojnickiego.

Na drugim miejscu pod względem liczebności znaleźli się absolwenci techników i liceów zawodowych, którzy w 2011 roku stanowili 23,2% ogółu absolwentów szkół ponadgimnazjalnych. Natomiast absolwenci zasadniczych zawodowych oraz szkół policealnych stanowili odpowiednio: 23,0% oraz 9,4% badanej grupy.

Wykres 2. Bezrobotni absolwenci szkół ponadgimnazjalnych w powiecie chojnickim wg poziomu wykształcenia (stan na 31.12.2011 r.)



### 3.1. SZKOŁY WYŻSZE

Na terenie powiatu chojnickiego w 2011 roku funkcjonowały 2 uczelnie wyższe:

- Sopotcka Szkoła Wyższa – Wydział Zamiejscowy w Chojnicach
- Pomorska Wyższa Szkoła Humanistyczna „Pomerania”

Z uwagi na fakt, iż dane publikowane przez Główny Urząd Statystyczny dot. absolwentów uczelni wyższych są publikowane w układzie ogólnym (bez uwzględnienia liczby absolwentów poszczególnych filii oraz oddziałów i wydziałów zamiejscowych) w niniejszym opracowaniu skupimy się jedynie na analizie absolwentów PWSH „Pomerania”.

W okresie od stycznia do grudnia 2011 r. w Powiatowym Urzędzie Pracy w Chojnicach zarejestrowano 18 absolwentów Powszechnej Wyższej Szkoły Humanistycznej „Pomerania”, którzy uzyskali dyplom tej uczelni w 2011 roku i stanowili oni 10,0% ogółu absolwentów opuszczających mury tej uczelni w 2011 roku.

Spośród wymienionych wyżej osób:

- 13 osób to absolwenci kierunku Pedagogika
- 5 osób ukończyło studia na kierunku Administracja

Tabela 2. Liczba absolwentów PWSH „Pomerania” zarejestrowanych w Powiatowym Urzędzie Pracy w Chojnicach w 2011 roku.

KIERUNEK	SPECJALNOŚĆ	LICZBA ABSOLWENTÓW W ROKU AKADEMICKIM		
		2011		
		Absolwenci	Rejestrujący się w PUP Chojnice w okresie I-XII	%
PEDAGOGIKA	Przedszkolna i wczesnoszkolna	49	7	14,3
	Resocjalizacja	49	1	2,0
	Opiekuńczo-wychowawcza i socjoterapia	15	5	33,3
	Praca socjalna	9	0	-
<i>łącznie pedagogika</i>		<b>122</b>	<b>13</b>	<b>10,7</b>
ADMINISTRACJA	Publiczno-gospodarcza	33	3	9,1
	Celno-karno-skarbowa	25	2	8,0
<i>łącznie administracja</i>		<b>58</b>	<b>5</b>	<b>8,6</b>
<b>ŁĄCZNIE ABSOLWENCI</b>		<b>180</b>	<b>18</b>	<b>10,0</b>

Źródło: Opracowanie własne Powiatowego Urzędu Pracy w Chojnicach

### 3.2. SZKOŁY POLICEALNE I ŚREDNIE TECHNICZNE

Analiza danych wykazała, że w 2011 r., w powiecie chojnickim szkoły policealne ukończyło 181 osób natomiast średnie zawodowe 446 osób.

Prognozy przewidują, że w 2012 roku nastąpi wzrost liczby absolwentów szkół policealnych o 67 osób (tj. 37,0%) przy jednoczesnym spadku absolwentów techników i liceów zawodowych o 5 osób (tj. 1,1%).

Tabela 3. Struktura zawodowa absolwentów szkół policealnych według szkół i zawodów w powiecie chojnickim w latach 2011 i 2012.

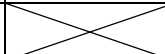
Lp	Nazwa szkoły	Nazwa zawodu	Absolwenci, którzy ukończyli szkołę w roku 2011	Przewidywani absolwenci w roku 2012	Deficyt/ Nadwyżka na rynku pracy*
<b>SZKOŁY POLICEALNE</b>					
1	Policealne Studium Zawodowe ul. Główna 11, 89-650 Malachin	Technik handlowiec	10	0	N
2	BZDZ Szkoła Biznesu ul. Lichnowska 5 89-620 Chojnice	Technik usług fryzjerskich	7	9	N
		Technik usług kosmetycznych	17	15	N
3	Policealne Studium Farmaceutyczne ul. Nowe Miasto 6, 89-600 Chojnice	Technik farmaceutyczny	0	25	N
4	Szkoła policealna na podbudowie szkoły ponadgimnazjalnej ul. Świętopełka 3, 89-620 Chojnice	Technik bezpieczeństwa i higieny pracy	0	13	N
		Technik administracji	41	31	N
		Technik informatyk	14	16	N
		Technik hotelarstwa	20	19	N
5	Wojewódzka Szkoła Policealna dla Młodzieży ul. Świętopełka 3, 89-620 Chojnice	Technik masażysta	19	0	N
6	Wojewódzka Szkoła Policealna dla Dorosłych ul. Świętopełka 3, 89-620 Chojnice	Technik masażysta	0	15	N
		Opiekunka dziecięca	0	19	N
		Opiekun medyczny	53	86	D
<b>OGÓŁEM</b>			<b>181</b>	<b>248</b>	X

\*N – oznacza zawód nadwyżkowy, D – oznacza zawód deficytowy

Źródło: Monitoring zawodów <https://mz.praca.gov.pl>



Tabela 4. Struktura zawodowa absolwentów szkół średnich technicznych według szkół i zawodów w powiecie chojnickim w latach 2011 i 2012.

Lp	Nazwa szkoły	Nazwa zawodu	Absolwenci, którzy ukończyli szkołę w roku 2011	Przewidywani absolwenci w roku 2012	Deficyt/ Nadwyżka na rynku pracy*
<b>SZKOŁY ŚREDNIE TECHNICZNE</b>					
1	Szkoła Muzyczna I Stopnia ul. Grunwaldzka 6, 89-600 Chojnice	Muzyk	12	7	N
2	Technikum uzupełniające na podbudowie ZSZ ul. Świętopełka 3, 89-620 Chojnice	Technik mechanik	8	0	N
		Technik żywienia i gospodarstwa domowego	6	0	N
3	Technikum nr 1 ul. Kościarska 11, 89-604 Chojnice	Technik budownictwa	29	25	N
		Technik elektryk	23	22	N
		Technik elektronik	20	25	N
		Technik mechanik	17	23	N
		Technik informatyk	29	27	N
4	Technikum nr 2 ul. Dworcowa 1, 89-620 Chojnice	Technik rolnik	18	29	N
		Technik żywienia i gospodarstwa domowego	52	29	N
		Technik ekonomista	28	25	N
		Technik organizacji usług gastronomicznych	0	13	N
5	Technikum nr 3 ul. Sukienników 13, 89-600 Chojnice	Technik geodeta	25	28	N
		Technik technologii drewna	26	12	N
		Technik technologii odzieży	16	13	N
		Technik hotelarstwa	0	28	N
6	Technikum ul. Nowe Miasto4-6, 89-600 Chojnice	Technik ekonomista	31	30	N
		Technik informatyk	29	28	N
		Technik handlowiec	28	26	N
7	Technikum w Malachinie ul. Główna 11, 89-650 Malachin	Technik ekonomista	0	17	N
		Technik informatyk	0	12	N
		Technik handlowiec	32	22	N
8	Technikum nr 4 ul. Angowicka 45, 89-600 Chojnice	Kucharz	17	0	N
<b>OGÓŁEM</b>			<b>446</b>	<b>441</b>	

\*N – oznacza zawód nadwyżkowy, D – oznacza zawód deficytowy  
Źródło: Monitoring zawodów <https://mz.praca.gov.pl>

W powiecie chojnickim w badanym okresie na poziomie wykształcenia średniego i policealnego uczniowie kształceni byli ogółem na 24 kierunkach.

W 2011 roku najwięcej absolwentów ukończyło kształcenie w zawodach:

- **technik informatyk** (72 osoby, tj. 11,5% ogółu absolwentów szkół średnich zawodowych i policealnych).
- **technik handlowiec** (70 osób, tj. 11,2%);
- **technik ekonomista** (59 osób, tj. 9,4%).

Należy podkreślić, że w końcu 2011 roku każdy z tych zawodów należał do grupy **zawodów nadwyżkowych**.

W okresie styczeń-grudzień 2011 r. w PUP Chojnice zarejestrowało się 88 osób (w tym 25 absolwentów) w zawodzie **technik informatyk**, natomiast w badanym okresie tut. urząd dysponował zaledwie 5 ofertami pracy dla techników informatyków.

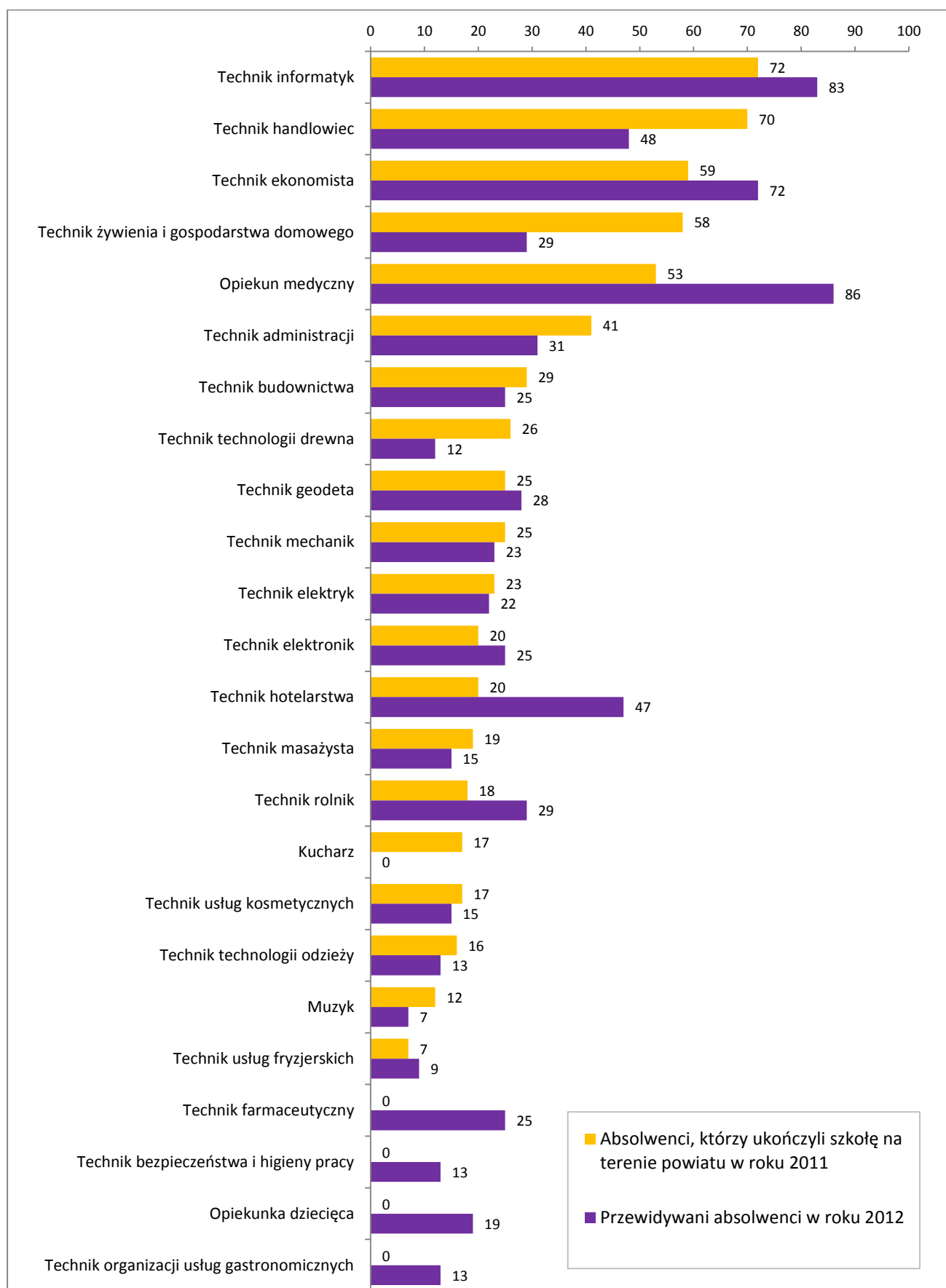
Podobnie przedstawia się sytuacja dla zawodu **technik handlowiec**, gdzie napływ bezrobotnych w 2011 roku wyniósł 117 osób (w tym 34 absolwentów) przy tylko 1 ofercie pracy w badanym okresie w tym zawodzie.

Również w przypadku **techników ekonomistów** sytuacja nie przedstawiała się korzystnie. W 2011 roku PUP Chojnice odnotował napływ 286 osób w tym zawodzie (z tego 71 osób to absolwenci), natomiast w badanym roku do tut. urzędu nie zgłoszono żadnego wolnego miejsca pracy dla techników ekonomistów.

Z uwagi na fakt, że wszystkie z omawianych wyżej zawodów znalazły się na liście zawodów nadwyżkowych można stwierdzić, że mogą wystąpić problemy z znalezieniem zatrudnienia dla tych kategorii osób, a równowaga w tym zakresie zostanie jeszcze bardziej naruszona.

Wśród absolwentów szkół policealnych i średnich zawodowych kończących szkoły **w roku 2011 największe szanse na znalezienie zatrudnienia w powiecie chojnickim mieli opiekunowie medyczni**. Spośród wszystkich realizowanych w powiecie chojnickim kierunków kształcenia na poziomie policealnym i średnim zawodowym, w badanym okresie jedynie ten zawód wykazywał deficyt na rynku pracy.

Wykres 3. Absolwenci szkół policealnych i średnich zawodowych rocznik 2011 oraz przewidywani absolwenci na 2012 rok według zawodów.



Z analizy dostarczonych danych wynika, że w przypadku 23 zawodów, tj. 95,8%, na poziomie wykształcenia policealnego i średniego zawodowego, na terenie powiatu chojnickiego szkoły kształcą swoich uczniów w zawodach nadwyżkowych.

Absolwenci tych kierunków będą mieć niewielkie szanse na znalezienie zatrudnienia. W celu poprawy sytuacji młodych ludzi na rynku pracy należałoby więc nieco zmodyfikować niektóre kierunki kształcenia.

Zasadnym zdawałoby się kształcenie w zawodach: **Animator kultury, Technik dentystyczny, Technik prac biurowych**, gdyż właśnie między innymi, te zawody i specjalności w 2011 r. wykazały deficyt na rynku pracy powiatu chojnickiego, a wskaźnik intensywności nadwyżki (deficytu) osiągnął wartość maksymalną (tj. odnotowano napływ ofert pracy w tym zawodzie przy zerowym napływie bezrobotnych).

### 3.3. LICEA OGÓLNOKSZTAŁCĄCE I LICEA PROFILOWANE

W powiecie chojnickim, w końcu grudnia 2011 r. wśród bezrobotnych absolwentów – najliczniejszą grupę 127 osób (tj. 33,5%) stanowili młodzi ludzie nieposiadający żadnych kwalifikacji zawodowych – absolwenci liceów ogólnokształcących i liceów profilowanych z terenu powiatu chojnickiego.

Licea ogólnokształcące oraz licea profilowane z terenu powiatu chojnickiego ukończyło w 2011 roku łącznie 855 absolwentów i tu również stanowili oni najliczniejszą grupę absolwentów kończących naukę w analizowanym okresie.

Należy podkreślić, iż dominacja liczebna absolwentów i bezrobotnych absolwentów kończących licea ogólnokształcące nie potwierdza jednoznacznie faktu, że ten rodzaj szkół „produkuje” najwięcej bezrobotnych absolwentów.

Uwzględniając udział procentowy liczby bezrobotnych absolwentów, którzy ukończyli dany rodzaj szkoły na terenie powiatu chojnickiego i na koniec 2011 r. pozostawali w ewidencji urzędu pracy do liczby absolwentów kończących dany rodzaj szkoły na terenie powiatu chojnickiego odnotowano, że najliczniej w ewidencji urzędu pracy pozostawali absolwenci szkół średnich zawodowych (26,2%) oraz szkół zasadniczych zawodowych (26,0%). Natomiast osoby, które ukończyły licea ogólnokształcące stanowiły 14,9 % ogólnej liczby absolwentów LO.

Tabela 5. Struktura zawodowa absolwentów liceów ogólnokształcących i liceów profilowanych według szkół i zawodów w powiecie chojnickim w latach 2011 i 2012.

Lp	Nazwa szkoły	Nazwa zawodu	Absolwenci, którzy ukończyli szkołę w roku 2011	Przewidywani absolwenci w roku 2012
<b>LICEA OGÓLNOKSZTAŁCĄCE I LICEA PROFILOWANE</b>				
1	III Liceum Profilowane ul. Sukienników 13, 89-600 Chojnice	Bez zawodu	25	30
2	Uzupełniające Liceum Ogólnokształcące ul. Ogrodowa 2, 89-632 Brusy	Bez zawodu	29	36
3	Kaszubskie Liceum Ogólnokształcące ul. Ogrodowa 2, 89-632 Brusy	Bez zawodu	21	41
4	Uzupeln. Liceum Ogólnokształcące dla Dorosłych ul. Chojnicka 3, 89-652 Łąg	Bez zawodu	22	24
5	Liceum Ogólnokształcące dla Dorosłych ul. Chojnicka 3, 89-652 Łąg	Bez zawodu	22	19
6	Liceum Ogólnokształcące ul. Szkolna 3, 89-650 Czersk	Bez zawodu	165	158
7	Uzupełniające Liceum Ogólnokształcące ul. Szkolna 3, 89-650 Czersk	Bez zawodu	0	25
8	Katolickie Liceum Ogólnokształcące ul. Grunwaldzka 1, 89-600 Chojnice	Bez zawodu	14	18
9	II Liceum Ogólnokształcące w Chojnicach ul. Świętopełka 1, 89-620 Chojnice	Bez zawodu	158	156
10	Chojnicka Szkoła Realna ul. Angowicka 45, 89-600 Chojnice	Bez zawodu	31	45
11	Chojnicka Szkoła Realna Liceum Ogólnokształcące dla Dorosłych ul. Angowicka 45, 89-600 Chojnice	Bez zawodu	0	17
12	Uzupełniające Liceum Ogólnokształcące ul. Główna 11, 89-650 Malachin	Bez zawodu	22	24
13	Uzupełniające LO na podbudowie ZSZ ul. Świętopełka 3, 89-620 Chojnice	Bez zawodu	53	67
14	LO na podbudowie gimnazjum ul. Świętopełka 1, 89-620 Chojnice	Bez zawodu	43	44
15	I Liceum Ogólnokształcące ul. Kościarska 11, 89-604 Chojnice	Bez zawodu	53	57
16	Liceum Ogólnokształcące ul. Nowe Miasto 4-6, 89-600 Chojnice	Bez zawodu	175	191
17	Akademickie Liceum Ogólnokształcące przy Politechnice Koszalińskiej ul. Świętopełka 10, 89-620 Chojnice	Bez zawodu	22	12
<b>OGÓŁEM</b>			<b>855</b>	<b>964</b>

Źródło: Monitoring zawodów <https://mz.praca.gov.pl>

Szacuje się, że w roku 2012 liczba absolwentów szkół ponadgimnazjalnych, pozostających w grupie „bez zawodu” zwiększy się w stosunku do roku 2011 o 109 osób tj. 12,7%.

Absolwenci legitymujący się wykształceniem średnim ogólnokształcącym z reguły nie podejmują decyzji o rejestracji w powiatowym urzędzie pracy ze względu na chęć kontynuacji nauki. Część ich jednak zamierza nadal się kształcić, jednak w systemie studiów zaocznych, wówczas decyzja o rejestracji wynika z chęci zdobycia pracy i pieniędzy na studia.

### 3.4. ZASADNICZE SZKOŁY ZAWODOWE

Bezrobotni absolwenci zasadniczych szkół zawodowych funkcjonujących na terenie powiatu chojnickiego, stanowili w końcu 2011 roku – 30,3% ogólnej populacji absolwentów pozostających w ewidencji Powiatowego Urzędu Pracy w Chojnicach.

W badanym okresie szkoły zawodowe w powiecie chojnickim ukończyło 442 absolwentów i szacuje się, że w roku 2012 liczba ta nieznacznie się zmniejszy o 1 osobę (tj. 0,2%) i wyniesie 441 absolwentów.

Tabela 6. Struktura zawodowa absolwentów zasadniczych szkół zawodowych według szkół i zawodów w powiecie chojnickim w latach 2011 i 2012.

Lp	Nazwa szkoły	Nazwa zawodu	Absolwenci, którzy ukończyli szkołę w roku 2011	Przewidywani absolwenci w roku 2012	Deficyt / Nadwyżka na rynku pracy*
<b>ZASADNICZE SZKOŁY ZAWODOWE</b>					
1	Zasadnicza Szkoła Zawodowa nr 1 ul. Kościarska 11, 89-604 Chojnice	Murarz	8	12	N
		Ślusarz	16	13	N
2	Zasadnicza Szkoła Zawodowa ul. Główna 11, 89-650 Malachin	Kucharz małej gastronomii	11	11	N
		Fryzjer	6	10	N
		Sprzedawca	34	45	N
		Rolnik	0	2	N
		Murarz	4	2	N
		Cieśla	1	0	D
		Technolog robót wykończeniowych w budownictwie	1	0	N
		Blacharz samochodowy	1	0	N
		Ślusarz	14	7	N
		Mechanik pojazdów samochodowych	25	18	N
		Elektryk	5	2	N
		Monter sieci i urządzeń telekomunikacyjnych	0	1	N
		Rzeźnik - wędliniarz	2	0	N
		Cukiernik	2	0	N
		Piekarz	0	2	N
		Stolarz	12	10	N
Obuwnik	2	0	N		
3	Zasadnicza Szkoła Zawodowa ul. Ogrodowa 2, 89-632 Brusy	Kucharz małej gastronomii	12	9	N
		Fryzjer	3	4	N
		Sprzedawca	29	27	N
		Rolnik	5	5	N
		Murarz	4	3	N
		Kamieniarz	2	0	N
		Cieśla	1	2	D

		Dekarz	0	1	D
		Monter instalacji i urządzeń sanitarnych	6	7	N
		Malarz - tapeciaryz	0	1	N
		Lakiernik	1	2	N
		Błacharz samochodowy	0	5	N
		Ślusarz	13	1	N
		Operator obrabiarek skrawających	1	3	N
		Mechanik pojazdów samochodowych	8	6	N
		Elektryk	3	3	N
		Rzeźnik - wędliniarz	1	1	N
		Piekarz	2	3	N
		Stolarz	8	6	N
4	Zasadnicza Szkoła Zawodowa nr 2 ul. Angowicka 45, 89-600 Chojnice	Kucharz małej gastronomii	20	19	N
		Fryzjer	20	25	N
		Sprzedawca	40	42	N
		Ogrodnik	0	1	N
		Rolnik	2	2	N
		Murarz	17	16	N
		Monter instalacji i urządzeń sanitarnych	2	4	N
		Malarz - tapeciaryz	1	0	N
		Lakiernik	2	4	N
		Błacharz samochodowy	6	1	N
		Ślusarz	10	2	N
		Mechanik pojazdów samochodowych	31	41	N
		Elektryk	6	4	N
		Elektromechanik	3	4	D
		Elektromechanik pojazdów samochodowych	1	3	N
		Rzeźnik - wędliniarz	3	8	N
		Cukiernik	0	2	N
Piekarz	4	3	N		
Stolarz	12	11	N		
5	Zasadnicza Szkoła Zawodowa Specjalna ul. Angowicka 45, 89-600 Chojnice	Kucharz małej gastronomii	13	9	N
		Ślusarz	0	9	N
6	Zasadnicza Szkoła Zawodowa Specjalna ul. Główna 11, 89-650 Malachin	Kucharz małej gastronomii	0	2	N
		Sprzedawca	1	2	N
		Rolnik	1	0	N
		Ślusarz	1	0	N
		Rzeźnik - wędliniarz	1	0	N
		Obuwnik	2	3	N
<b>OGÓŁEM</b>			<b>442</b>	<b>441</b>	

\*N – oznacza zawód nadwyżkowy, D – oznacza zawód deficytowy; Źródło: Monitoring zawodów <https://mz.praca.gov.pl>

Na poziomie wykształcenia zawodowego w 2011 roku kształciło się w powiecie chojnickim uczniów w 27 zawodach, a opisywaną grupę najliczniej reprezentowali absolwenci posiadający następujące kwalifikacje zawodowe:

- **sprzedawcy** (104 osoby, tj. 23,5% ogółu absolwentów kończących w 2011 roku zasadnicze szkoły zawodowe);
- **mechanicy pojazdów samochodowych** (64 osoby, tj. 14,5%);
- **kucharze małej gastronomii** (56 osób, tj. 12,7%);
- **ślusarze** (54 osoby, tj. 12,2%);
- **murarze** (33 osoby, tj. 7,5%);
- **stolarze** (32 osoby, tj. 7,2%).

Wszystkie z wyżej wymienionych zawodów należały w końcu 2011 roku do grupy **zawodów nadwyżkowych** na rynku pracy powiatu chojnickiego.

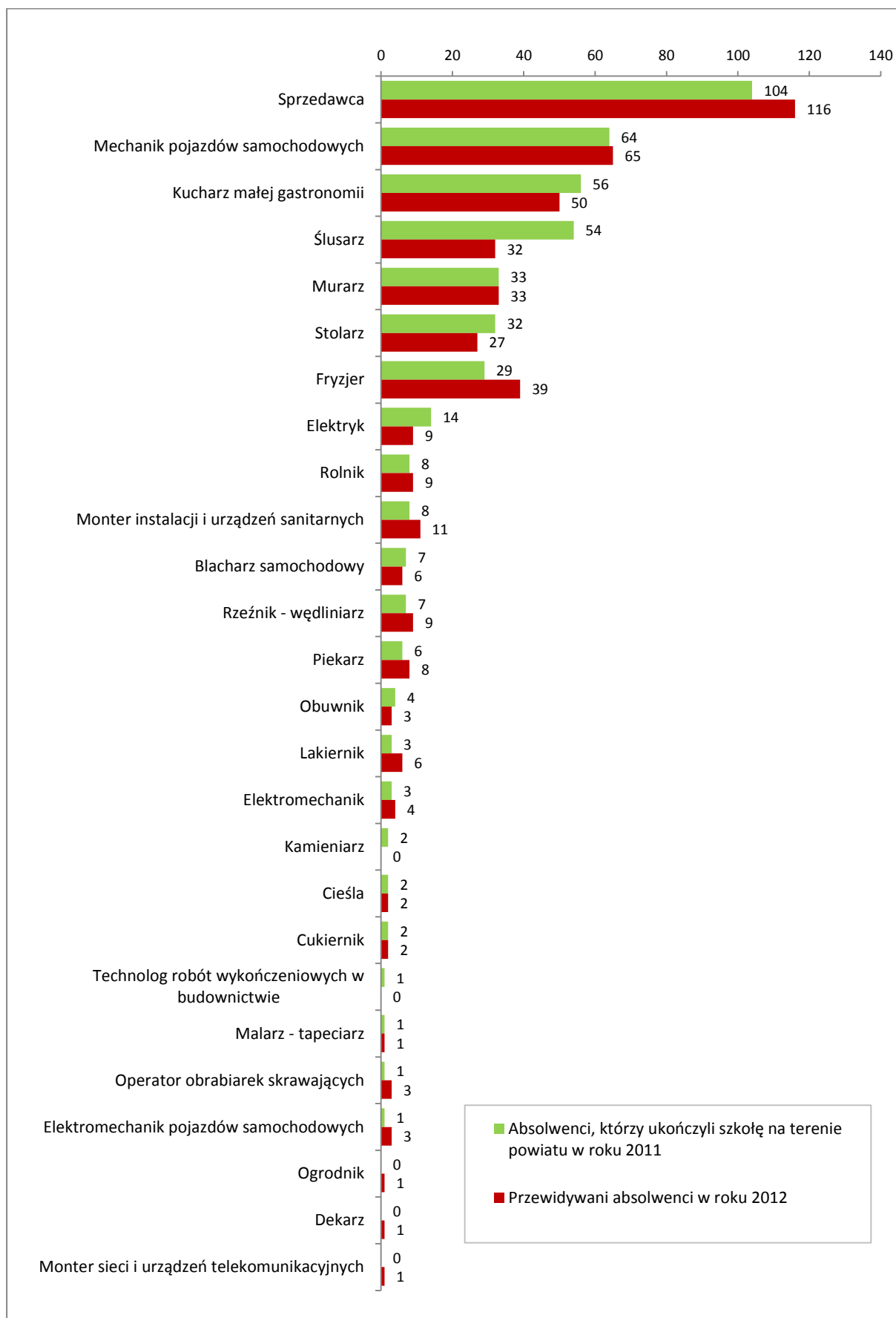
Niemal co czwarty absolwent z wykształceniem zasadniczym zawodowym posiadał kwalifikacje w zawodzie **sprzedawca** i szacuje się, że w 2012 roku absolwentów w tym zawodzie będzie o 12 więcej niż w roku poprzednim. Zwiększenie liczby kształconych sprzedawców może oznaczać, że absolwenci tego kierunku mogą natrafić na barierę ograniczonej możliwości podjęcia pracy, tym bardziej, że jest to zidentyfikowany zawód nadwyżkowy. Istotnym pozostaje fakt, że w ogólnej populacji zarejestrowanych w Powiatowym Urzędzie Pracy w Chojnicach bezrobotnych zawod sprzedawca, od dłuższego czasu, zajmuje pierwsze miejsce w rankingu najliczniej reprezentowanych zawodów. Również pozostałe zawody przedstawione powyżej należą do ścisłej czołówki najliczniej reprezentowanych zawodów wśród osób bezrobotnych w powiecie chojnickim.

Niepokojący jest fakt, że w badanym okresie, w powiecie chojnickim, na 27 kierunków kształcenia na poziomie zawodowym aż 24 zawody (tj. 88,9%) stanowiły zawody nadwyżkowe.

Jedynie 3 kierunki kształcenia, realizowane przez szkoły w powiecie chojnickim na poziomie zasadniczym zawodowym, wykazywały w 2011 roku **deficyt** na lokalnym rynku pracy powiatu chojnickiego, a wśród absolwentów chojnickich szkół zawodowych największe szanse na znalezienie zatrudnienia miały osoby w zawodach: **cieśla, elektromechanik** oraz **dekarz**.



Wykres 4. Absolwenci szkół zasadniczych zawodowych rocznik 2011 oraz przewidywani absolwenci na 2012 rok według zawodów.



Przeprowadzona analiza wykazała niedostosowanie oferty edukacyjnej kierowanej do ludzi młodych do realnych potrzeb lokalnego rynku pracy. Zatem w celu poprawy sytuacji absolwentów na rynku pracy konieczna zdawałaby się modyfikacja niektórych kierunków kształcenia.

Na poziomie wykształcenia zawodowego, w 2011 roku deficyt siły roboczej zaobserwowano między innymi w następujących zawodach: **Monter konstrukcji budowlanych, Szwaczka, Stolarz galanterii drzewnej, Spawacz ręczny gazowy.**

Tabela 7. Liczba kierunków kształcenia w powiecie chojnickim z podziałem na zawody deficytowe, nadwyżkowe i zrównoważone według poziomu wykształcenia w latach 2011/2012

Poziom wykształcenia	liczba kierunków kształcenia			
	Ogółem	zawody deficytowe	zawody nadwyżkowe	zawody zrównoważone
<i>policealne i średnie zawodowe</i>	<b>24</b>	1	23	0
<i>zasadnicze zawodowe</i>	<b>27</b>	3	24	0
<b>OGÓŁEM</b>	<b>51</b>	<b>4</b>	<b>47</b>	<b>0</b>

Źródło: Opracowanie własne Powiatowego Urzędu Pracy w Chojnicach

## 4. PODSUMOWANIE

Szkoły ponadgimnazjalne (z wyłączeniem uczelni wyższych) w 2011 r. w powiecie chojnickim ukończyły 1.924 osoby i przewiduje się, że w 2012 roku liczba ta wzrośnie do poziomu 2.094 osób.

Najliczniejszą grupę absolwentów szkół ponadgimnazjalnych w powiecie chojnickim, stanowiły osoby „bez zawodu”, tj. absolwenci liceów ogólnokształcących i liceów profilowanych (855 osób, tj. 44,4%). Szacuje się, że w 2012 roku liczba absolwentów tych szkół zwiększy się o 109 osób (tj. 12,7%) w stosunku do roku poprzedniego.

Niedostosowanie oferty edukacyjnej do faktycznego zapotrzebowania na określone kwalifikacje i specjalności na rynku pracy powiatu chojnickiego zaobserwowano na wszystkich poziomach kształcenia. W przypadku szkół zasadniczych zawodowych największą liczbę młodych osób kształci się w zawodach, które nie dość, że należą do grupy zawodów nadwyżkowych to jeszcze od dłuższego czasu zajmują czołowe miejsca w rankingu zawodów najliczniej reprezentowanych przez osoby bezrobotne w powiecie chojnickim (sprzedawca, mechanik pojazdów samochodowych, ślusarz, stolarz, murarz).

Podobnie przedstawia się sytuacja w przypadku szkół policealnych i średnich zawodowych, gdzie większość absolwentów posiada zawód należący do grupy zawodów nadwyżkowych. Wśród nich jest również zawód technik ekonomista, znajdujący się w czołówce najliczniej reprezentowanych zawodów przez ogół osób bezrobotnych z terenu powiatu chojnickiego.

Reasumując, we wszystkich szkołach powiatu chojnickiego dominuje kształcenie młodzieży w zawodach generujących bezrobocie. Niektóre z tych zawodów stale deformują rynek pracy. Na 51 zaproponowanych przez szkoły kierunków kształcenia aż 92,2% (tj. 47 zawodów) stanowiły zawody nadwyżkowe, natomiast zaledwie 7,8% (4 zawody) to zawody deficytowe .

Aby ułatwić młodym ludziom wejście na rynek pracy, Centrum Aktywizacji Zawodowej Powiatowego Urzędu Pracy w Chojnicach oferuje absolwentom szereg usług i instrumentów rynku pracy przewidzianych w ustawie o promocji zatrudnienia i instytucjach rynku pracy.

Wyniki analiz mogą stanowić przesłankę dla oceny spójności systemu kształcenia z potrzebami lokalnego rynku pracy. Systematyczne monitorowanie zmian zachodzących na rynku pracy w zakresie edukacji i kształcenia zawodowego, pozwoli na określenie zawodów wywierających największy wpływ na rynek pracy i będzie stanowiło podstawę do opracowania działań na rzecz dostosowania kierunków kształcenia do wymagań lokalnego rynku pracy.