

**Powiatowy Urząd Pracy**

**w Lublinie**

# ***ZESTAWIENIA STATYSTYCZNE***

*Stan na koniec **czzerwca 2020***

MINISTERSTWO RODZINY, PRACY I POLITYKI SPOŁECZNEJ,  
ul. Nowogrodzka 1/3/5, 00-513 Warszawa

|  |   |  |
|--|---|--|
| Powiatowy Urząd Pracy w Lublinie   | <b>MRPiPS – 01</b><br><b>Sprawozdanie o rynku pracy</b> | Termin przekazania:<br>zgodnie z PBSSP 2020 r. |
| Numer identyfikacyjny REGON<br>431214322   |   |  |
| Obowiązek przekazywania danych statystycznych wynika z art. 30 ust.1 pkt 3 ustawy z dnia 29 czerwca 1995 r. o statystyce publicznej (Dz. U. 2019. 649, z późn. zm.) oraz rozporządzenia Rady Ministrów w sprawie programu badań statystycznych statystyki publicznej na rok 2020 |   |  |

**Dział 1. STRUKTURA I BILANS BEZROBOTNYCH**

**1.1. Struktura bezrobotnych**

| Wyszczególnienie   |  | Bezrobotni zarejestrowani |          | Bezrobotni, którzy podjęli pracę |          | Bezrobotni zarejestrowani |          |                           |          |     |
|--|--|---------------------------|----------|----------------------------------|----------|---------------------------|----------|---------------------------|----------|-----|
|  |  |                           |          |                                  |          | ogółem                    |          | w tym z prawem do zasiłku |          |     |
|  |  | w miesiącu                |          | sprawozdawczym                   |          | w końcu mies.             |          | sprawozdawczego           |          |     |
|  |  | razem                     | kobiety  | razem                            | kobiety  | razem                     | kobiety  | razem                     | kobiety  |     |
| <b>0</b>   |  | <b>1</b>                  | <b>2</b> | <b>3</b>                         | <b>4</b> | <b>5</b>                  | <b>6</b> | <b>7</b>                  | <b>8</b> |     |
| Ogółem (w. 02+04)  |  | <b>01</b>                 | 417      | 204                              | 239      | 114                       | 3681     | 1912                      | 450      | 245 |
| z tego osoby   | poprzednio pracujące   | <b>02</b>                 | 350      | 168                              | 215      | 106                       | 2994     | 1506                      | 446      | 242 |
|  | w tym zwolnione z przyczyn dotyczących zakładu pracy                   | <b>03</b>                 | 34       | 20                               | 21       | 13                        | 213      | 119                       | 113      | 61  |
|  | dotychczas niepracujące  | <b>04</b>                 | 67       | 36                               | 24       | 8                         | 687      | 406                       | 4        | 3   |
| Wybrane kategorie bezrobotnych (z ogółem)                    |  |                           |          |                                  |          |                           |          |                           |          |     |
| Zamieszkali na wsi   |  | <b>05</b>                 | 382      | 189                              | 219      | 108                       | 3308     | 1715                      | 411      | 227 |
| w tym posiadający gospodarstwo rolne                         |  | <b>06</b>                 | 6        | 3                                | 9        | 4                         | 146      | 52                        | 21       | 6   |
| Osoby w okresie do 12 miesięcy od dnia ukończenia nauki      |  | <b>07</b>                 | 44       | 21                               | 12       | 6                         | 98       | 53                        | 2        | 2   |
| Cudzoziemcy  |  | <b>08</b>                 | 0        | 0                                | 0        | 0                         | 9        | 6                         | 1        | 0   |
| Bez kwalifikacji zawodowych                                  |  | <b>09</b>                 | 125      | 57                               | 59       | 26                        | 1242     | 682                       | 101      | 55  |
| Bez doświadczenia zawodowego                                 |  | <b>10</b>                 | 115      | 57                               | 45       | 20                        | 1108     | 648                       | 5        | 4   |
| Kobiety, które nie podjęły zatrudnienia po urodzeniu dziecka |  | <b>11</b>                 | X        | 28                               | X        | 8                         | X        | 584                       | X        | 15  |
| Osoby będące w szczególnej sytuacji na rynku pracy           |  | <b>12</b>                 | 395      | 193                              | 176      | 83                        | 2984     | 1618                      | 284      | 153 |
| z<br>wiersza<br>12   | do 30 roku życia   | <b>13</b>                 | 226      | 110                              | 112      | 53                        | 1331     | 789                       | 131      | 79  |
|  | w tym do 25 roku życia   | <b>14</b>                 | 127      | 53                               | 62       | 25                        | 652      | 339                       | 39       | 22  |
|  | długotrwale bezrobotne   | <b>15</b>                 | 109      | 61                               | 44       | 25                        | 1639     | 967                       | 3        | 2   |
|  | powyżej 50 roku życia  | <b>16</b>                 | 47       | 16                               | 24       | 4                         | 719      | 207                       | 103      | 46  |
|  | korzystające ze świadczeń z pomocy społecznej                          | <b>17</b>                 | 0        | 0                                | 0        | 0                         | 0        | 0                         | 0        | 0   |
|  | posiadające co najmniej jedno dziecko do 6 roku życia                  | <b>18</b>                 | 54       | 35                               | 29       | 17                        | 652      | 573                       | 65       | 43  |
|  | posiadające co najmniej jedno dziecko niepełnosprawne do 18 roku życia | <b>19</b>                 | 0        | 0                                | 0        | 0                         | 2        | 2                         | 0        | 0   |
| niepełnosprawni  | <b>20</b>  | 15                        | 8        | 2                                | 1        | 152                       | 67       | 14                        | 4        |     |

## 1.2 Bilans bezrobotnych

| Wyszczególnienie   |  | Ogółem   | Kobiety | Z ogółem zamieszkali na wsi |         | Z ogółem z prawem do zasiłku |         |     |  |
|--|--|--|---------|-----------------------------|---------|------------------------------|---------|-----|--|
|  |  |  |         | razem                       | kobiety | razem                        | kobiety |     |  |
| 0  |  | 1  | 2       | 3                           | 4       | 5                            | 6       |     |  |
| Bezrobotni według stanu w końcu miesiąca poprzedzającego sprawozdanie  |  | 21   | 3692    | 1924                        | 3314    | 1729                         | 465     | 248 |  |
| Bezrobotni zarejestrowani w miesiącu sprawozdawczym (w.23+24)  |  | 22   | 417     | 204                         | 382     | 189                          | 71      | 43  |  |
| z tego   | po raz pierwszy                                  | 23   | 113     | 54                          | 103     | 49                           | 16      | 8   |  |
|  | po raz kolejny                                   | 24   | 304     | 150                         | 279     | 140                          | 55      | 35  |  |
| z wie-rsza 22  | po pracach interwencyjnych                       | 25   | 1       | 1                           | 1       | 1                            | 0       | 0   |  |
|  | po robotach publicznych                          | 26   | 0       | 0                           | 0       | 0                            | 0       | 0   |  |
|  | po stażu   | 27   | 40      | 27                          | 34      | 23                           | 2       | 1   |  |
|  | po odbyciu przygotowania zawodowego dorosłych    | 28   | 0       | 0                           | 0       | 0                            | 0       | 0   |  |
|  | po szkoleniu                                     | 29   | 13      | 4                           | 12      | 4                            | 0       | 0   |  |
|  | po pracach społecznie użytecznych                | 30   | 0       | 0                           | 0       | 0                            |         |     |  |
| Osoby wyłączone z ewidencji bezrobotnych w miesiącu sprawozdawczym (w.32+49+51+53+54+56 do 65)                       |  | 31   | 428     | 216                         | 388     | 203                          |         |     |  |
| z tego   | podjęcia pracy w mies. sprawozdawczym (w. 33+36) | 32   | 239     | 114                         | 219     | 108                          |         |     |  |
|  | niesubsydiowanej                                 | 33   | 208     | 101                         | 188     | 95                           |         |     |  |
|  | w tym  | podjęcie działalności gospodarczej   | 34      | 22                          | 13      | 22                           | 13      |     |  |
|  |  | pracy sezonowej  | 35      | 0                           | 0       | 0                            | 0       |     |  |
|  | subsydiowanej (w.37+38+39+41 do 48)              |  | 36      | 31                          | 13      | 31                           | 13      |     |  |
|  | z tego   | prac interwencyjnych   | 37      | 14                          | 9       | 14                           | 9       |     |  |
|  |  | robót publicznych  | 38      | 5                           | 0       | 5                            | 0       |     |  |
|  | z tego   | podjęcia działalności gospodarczej   | 39      | 9                           | 4       | 9                            | 4       |     |  |
|  |  | w tym w ramach bonu na zasiedlenie   | 40      | 0                           | 0       | 0                            | 0       |     |  |
|  | z tego   | podjęcia pracy w ramach refundacji kosztów zatrudnienia bezrobotnego   | 41      | 2                           | 0       | 2                            | 0       |     |  |
|  |  | podjęcia pracy poza miejscem zamieszkania w ramach bonu na zasiedlenie   | 42      | 0                           | 0       | 0                            | 0       |     |  |
|  | z tego   | podjęcia pracy w ramach bonu zatrudnieniowego  | 43      | 0                           | 0       | 0                            | 0       |     |  |
|  |  | podjęcia pracy w ramach świadczenia aktywizacyjnego  | 44      | 0                           | 0       | 0                            | 0       |     |  |
|  | z tego   | podjęcia pracy w ramach grantu na telepracę  | 45      | 0                           | 0       | 0                            | 0       |     |  |
|  |  | podjęcia pracy w ramach refundacji składek na ubezpieczenia społeczne  | 46      | 0                           | 0       | 0                            | 0       |     |  |
|  | z tego   | podjęcia pracy w ramach dofinansowania wynagrodzenia za zatrudnienie skierowanego bezrobotnego powyżej 50 roku życia | 47      | 1                           | 0       | 1                            | 0       |     |  |
|  |  | inne   | 48      | 0                           | 0       | 0                            | 0       |     |  |
|  | rozpoczęcia szkolenia                            |  | 49      | 15                          | 2       | 15                           | 2       |     |  |
|  | w tym w ramach bonu szkoleniowego                |  | 50      | 0                           | 0       | 0                            | 0       |     |  |
|  | rozpoczęcia stażu                                |  | 51      | 43                          | 31      | 36                           | 29      |     |  |
| w tym w ramach bonu stażowego  |  | 52   | 0       | 0                           | 0       | 0                            |         |     |  |
| rozpoczęcia przygotowania zawodowego dorosłych   |  | 53   | 0       | 0                           | 0       | 0                            |         |     |  |
| rozpoczęcia prac społecznie użytecznych  |  | 54   | 0       | 0                           | 0       | 0                            |         |     |  |
| w tym w ramach PAI   |  | 55   | 0       | 0                           | 0       | 0                            |         |     |  |
| skierowania do agencji zatrudnienia w ramach zlecania działań aktywizacyjnych  |  | 56   | 0       | 0                           | 0       | 0                            |         |     |  |
| odmowy bez uzasadnionej przyczyny przyjęcia propozycji odpowiedniej pracy lub innej formy pomocy, w tym w ramach PAI |  | 57   | 7       | 2                           | 7       | 2                            |         |     |  |
| odmowy ustalenia profilu pomocy  |  | 58   | X       | X                           | X       | X                            |         |     |  |

|   |           |      |      |      |      |
|---|-----------|------|------|------|------|
| niepotwierdzenia gotowości do pracy                                   | <b>59</b> | 38   | 14   | 35   | 14   |
| dobrowolnej rezygnacji ze statusu bezrobotnego                        | <b>60</b> | 47   | 29   | 45   | 29   |
| podjęcia nauki  | <b>61</b> | 0    | 0    | 0    | 0    |
| osiągnięcia wieku emerytalnego  | <b>62</b> | 3    | 0    | 3    | 0    |
| nabycia praw emerytalnych lub rentowych                               | <b>63</b> | 2    | 2    | 1    | 1    |
| nabycia praw do świadczenia przedemerytalnego                         | <b>64</b> | 5    | 3    | 5    | 3    |
| innych  | <b>65</b> | 29   | 19   | 22   | 15   |
| Bezrobotni według stanu w końcu miesiąca sprawozdawczego (w.21+22-31) | <b>66</b> | 3681 | 1912 | 3308 | 1715 |
| w tym zarejestrowani po raz pierwszy                                  | <b>67</b> | 825  | 462  | 762  | 419  |



|  |            |      |     |     |     |     |     |      |     |
|--|------------|------|-----|-----|-----|-----|-----|------|-----|
| dorośli  |            |      |     |     |     |     |     |      |     |
| rozpoczęcia prac społecznie użytecznych w tym w ramach PAI   | <b>101</b> | 0    | 0   | 0   | 0   | 0   | 0   | 0    | 0   |
| skierowanie do agencji zatrudnienia w ramach zlecenia działań aktywizacyjnych  | <b>102</b> | 0    | 0   | 0   | 0   | 0   | 0   | 0    | 0   |
| odmowy bez uzasadnionej przyczyny przyjęcia propozycji odpowiedniej pracy lub innej formy pomocy, w tym w ramach PAI | <b>103</b> | 0    | 0   | 0   | 0   | 0   | 0   | 0    | 0   |
| odmowy ustalenia profilu pomocy  | <b>104</b> | 1    | 1   | 1   | 1   | 1   | 0   | 3    | 1   |
| niepotwierdzenia gotowości do pracy  | <b>105</b> | X    | X   | X   | X   | X   | X   | X    | X   |
| dobrowolnej rezygnacji ze statusu bezrobotnego   | <b>106</b> | 22   | 10  | 15  | 7   | 3   | 1   | 7    | 6   |
| podjęcia nauki   | <b>107</b> | 23   | 10  | 12  | 6   | 2   | 2   | 11   | 10  |
| osiągnięcia wieku emerytalnego   | <b>108</b> | 0    | 0   | 0   | 0   | 0   | 0   | 0    | 0   |
| nabycia praw emerytalnych lub rentowych  | <b>109</b> | X    | X   | X   | X   | 3   | 0   | 3    | 0   |
| nabycia praw do świadczenia przedemerytalnego  | <b>110</b> | 1    | 1   | 0   | 0   | 1   | 1   | 0    | 0   |
| innych   | <b>111</b> | X    | X   | X   | X   | 5   | 3   | 0    | 0   |
| Bezrobotni, którzy w miesiącu sprawozdawczym utracili status osoby będącej w szczególnej sytuacji na rynku pracy     | <b>112</b> | 12   | 9   | 4   | 3   | 5   | 1   | 17   | 11  |
| Bezrobotni według stanu w końcu miesiąca sprawozdawczego (w.68+69-78)  | <b>113</b> | 4    | 3   | 14  | 7   | X   | X   | X    | X   |
| w tym zarejestrowani po raz pierwszy   | <b>114</b> | 1331 | 789 | 652 | 339 | 719 | 207 | 1639 | 967 |
|  | <b>115</b> | 480  | 288 | 306 | 169 | 117 | 39  | 252  | 177 |

#### Dział 1.4. Aktywne formy przeciwdziałania bezrobociu

| Wyszczególnienie |   | Razem                            | Kobiety  |    |
|------------------|---|----------------------------------|----------|----|
|                  |   | w końcu miesiąca sprawozdawczego |          |    |
| <b>0</b>         |   | <b>1</b>                         | <b>2</b> |    |
| Osoby bezrobotne | zatrudnione przy pracach interwencyjnych  | <b>116</b>                       | 72       | 39 |
|                  | zatrudnione przy robotach publicznych   | <b>117</b>                       | 9        | 2  |
|                  | odbywające szkolenie  | <b>118</b>                       | 18       | 1  |
|                  | w tym w ramach bonu szkoleniowego   | <b>119</b>                       | 0        | 0  |
|                  | odbywające staż   | <b>120</b>                       | 128      | 94 |
|                  | w tym w ramach bonu stażowego   | <b>121</b>                       | 0        | 0  |
|                  | odbywające przygotowanie zawodowe dorosłych   | <b>122</b>                       | 0        | 0  |
|                  | odbywające prace społecznie użyteczne   | <b>123</b>                       | 9        | 5  |
|                  | w tym w ramach PAI  | <b>124</b>                       | 0        | 0  |
|                  | zatrudnione w ramach świadczenia aktywizacyjnego  | <b>125</b>                       | 0        | 0  |
|                  | zatrudnione w ramach grantu na telepracę  | <b>126</b>                       | 0        | 0  |
|                  | zatrudnione w ramach refundacji składek na ubezpieczenie społeczne  | <b>127</b>                       | 0        | 0  |
|                  | zatrudnione w ramach dofinansowania wynagrodzenia za zatrudnienie skierowanego bezrobotnego powyżej 50 roku życia | <b>128</b>                       | 19       | 6  |
|                  | w tym powyżej 60 roku życia   | <b>129</b>                       | 3        | 0  |

**Dział 2.**

POSZUKUJĄCY PRACY, OSOBY UPRAWNIONE DO DODATKU AKTYWIZACYJNEGO, OSOBY UCZESTNICZĄCE W DZIAŁANIACH REALIZOWANYCH W RAMACH PROJEKTÓW WSPÓLFINANSOWANYCH Z EUROPEJSKIEGO FUNDUSZU SPOŁECZNEGO, CUDZOZIEMCY

**2.1. Poszukujący pracy**

| Wyszczególnienie  |  | Ogółem   | Kobiety  |
|---|--|----------|----------|
| <b>0</b>  |  | <b>1</b> | <b>2</b> |
| Poszukujący pracy według stanu w końcu miesiąca poprzedzającego sprawozdanie              |  | 01 68    | 37       |
| Poszukujący pracy zarejestrowani w miesiącu sprawozdawczym                                |  | 02 4     | 3        |
| Osoby wyłączone z ewidencji poszukujących pracy w miesiącu sprawozdawczym (w.04+05 do 10) |  | 03 8     | 4        |
| z tego<br>z przyczyn  | podjęcia pracy   | 04 0     | 0        |
|   | rozpoczęcia szkolenia  | 05 0     | 0        |
|   | rozpoczęcia przygotowania zawodowego dorosłych   | 06 0     | 0        |
|   | niepotwierdzenia zainteresowania pomocą określoną w ustawie  | 07 2     | 1        |
|   | niepodjęcia lub przerwania uczestnictwa w oferowanym działaniu   | 08 0     | 0        |
|   | dobrowolnej rezygnacji   | 09 6     | 3        |
|   | innych   | 10 0     | 0        |
| Poszukujący pracy według stanu w końcu miesiąca sprawozdawczego (w.01+02-03)              |  | 11 64    | 36       |
| z<br>wiersza<br>11  | niepełnosprawni niepozostający w zatrudnieniu  | 12 14    | 7        |
|   | będący w okresie wypowiedzenia stosunku pracy lub stosunku służbowego z przyczyn dotyczących zakładu pracy   | 13 0     | 0        |
|   | zatrudnieni u pracodawcy, wobec którego ogłoszono upadłość lub który jest w stanie likwidacji, z wyłączeniem likwidacji w celu prywatyzacji  | 14 0     | 0        |
|   | otrzymujący świadczenie socjalne przysługujące na urlopie górniczym lub górniczy zasiłek socjalny  | 15 0     | 0        |
|   | uczestniczący w zajęciach w Centrum Integracji Społecznej lub indywidualnym programie integracji   | 16 0     | 0        |
|   | żołnierze rezerwy  | 17 0     | 0        |
|   | pobierający rentę szkoleniową  | 18 0     | 0        |
|   | pobierający świadczenie szkoleniowe  | 19 0     | 0        |
|   | podlegający ubezpieczeniu społecznemu rolników jako domownik lub małżonek rolnika, jeżeli zamierza podjąć zatrudnienie, inną pracę zarobkową lub działalność gospodarczą poza rolnictwem | 20 1     | 1        |
|   | cudzoziemcy  | 21 0     | 0        |
|   | pracownicy w wieku 45 lat i powyżej  | 22 13    | 11       |

**2.2. Osoby, które:**

| Wyszczególnienie  |  | Razem                     |          | Kobiety                          |          |
|---|--|---------------------------|----------|----------------------------------|----------|
|   |  | w miesiącu sprawozdawczym |          | w końcu miesiąca sprawozdawczego |          |
| <b>0</b>  |  | <b>1</b>                  | <b>2</b> | <b>3</b>                         | <b>4</b> |
| nabyły uprawnienie do dodatku aktywizacyjnego w wyniku podjęcia zatrudnienia              | skierowane przez powiatowy urząd pracy                                 | 23 0                      | 0        | 0                                | 0        |
|   | z własnej inicjatywy   | 24 14                     | 6        | 25                               | 11       |
| rozpoczęły udział w działaniach realizowanych w ramach projektów współfinansowanych z EFS |  | 25 83                     | 38       | X                                | X        |
| z tego  | projektach pozakonkursowych realizowanych przez powiatowe urzędy pracy | 26 83                     | 38       | X                                | X        |
|   | projektach konkursowych realizowanych przez powiatowe urzędy pracy     | 27 0                      | 0        | X                                | X        |
| Zarejestrowane jako cudzoziemcy z prawem do zasiłku                                       |  | 28 0                      | 0        | 1                                | 0        |
| w tym z krajów EOG oraz Szwajcarii  |  | 29 0                      | 0        | 1                                | 0        |
| Zarejestrowane jako cudzoziemcy bez prawa do zasiłku                                      |  | 30 0                      | 0        | 8                                | 6        |
| w tym z krajów EOG oraz Szwajcarii  |  | 31 0                      | 0        | 2                                | 2        |
| Polacy z prawem do zasiłku transferowego  |  | 32 0                      | 0        | 0                                | 0        |

**Dział 3. POŚREDNICTWO PRACY I WYBRANE FORMY AKTYWIZACJI**
**3.1. Wolne miejsca pracy i miejsca aktywizacji zawodowej**

| Wyszczególnienie   |  | Zgłoszone w miesiącu sprawozdawczym |                          |                          |           | W końcu miesiąca sprawozdawczego |   |    |    |
|--|--|-------------------------------------|--------------------------|--------------------------|-----------|----------------------------------|---|----|----|
|  |  | razem                               | z rubr.1 dotyczące pracy |                          |           | razem                            | w tym niewykorzystane dłużej niż 30 dni |    |    |
|  |  |                                     | subsydiowa<br>nej        | z sektora<br>publicznego | sezonowej |                                  |   |    |    |
| <b>0</b>   |  | <b>1</b>                            | <b>2</b>                 | <b>3</b>                 | <b>4</b>  | <b>5</b>                         | <b>6</b>                                |    |    |
| Ogółem wolne miejsca pracy i miejsca aktywizacji zawodowej (w.02+03) |  | <b>01</b>                           | 279                      | 71                       | 30        | 203                              | 183                                     | 20 |    |
| z<br>ogółem  | zatrudnienie lub inna praca zarobkowa                      | <b>02</b>                           | 228                      | 20                       | 20        | 203                              | 153                                     | 9  |    |
|  | miejsca aktywizacji zawodowej                              | <b>03</b>                           | 51                       | 51                       | 10        | X                                | 30                                      | 11 |    |
|  | z tego   | staże                               | <b>04</b>                | 49                       | 49        | 8                                | X                                       | 28 | 11 |
|  |  | przygotowanie zawodowe dorosłych    | <b>05</b>                | 0                        | 0         | 0                                | X                                       | 0  | 0  |
|  |  | prace społecznie użyteczne          | <b>06</b>                | 2                        | 2         | 2                                | X                                       | 2  | 0  |
|  | dla niepełnosprawnych                                      | <b>07</b>                           | 5                        | 1                        | 1         | 0                                | 3                                       | 0  |    |
|  | dla osób w okresie do 12 miesięcy od dnia ukończenia nauki | <b>08</b>                           | 0                        | 0                        | 0         | 0                                | 0                                       | 0  |    |

**3.2. Osoby objęte indywidualnym planem działania**

| Wyszczególnienie                                 |                              |           | Osoby objęte indywidualnym planem działania |          |                   |          |
|--|------------------------------|-----------|---|----------|-------------------|----------|
|  |                              |           | bezrobotni                                  |          | poszukujący pracy |          |
|  |                              |           | razem                                       | kobiety  | razem             | kobiety  |
| <b>0</b>   |                              |           | <b>1</b>                                    | <b>2</b> | <b>3</b>          | <b>4</b> |
| Przygotowano IPD                                 | w miesiącu<br>sprawozdawczym | <b>09</b> | 558   | 286      | 4                 | 3        |
| Przerwali realizację IPD                         |                              | <b>10</b> | 232   | 120      | 1                 | 0        |
| w tym z powodu podjęcia pracy                    |                              | <b>11</b> | 144   | 66       | 0                 | 0        |
| Zakończyli realizację IPD                        |                              | <b>12</b> | 23  | 11       | 0                 | 0        |
| Realizujący IPD w końcu miesiąca sprawozdawczego |                              | <b>13</b> | 3781  | 2009     | 15                | 9        |

**Dział 4. ZGŁOSZENIA ZWOLNIEŃ I ZWOLNIENIA GRUPOWE, ZWOLNIENIA MONITOROWANE**

| Wyszczególnienie              |           | W miesiącu sprawozdawczym |          |                      |          | W końcu miesiąca sprawozdawczego |          |                      |          |
|-------------------------------|-----------|---------------------------|----------|----------------------|----------|----------------------------------|----------|----------------------|----------|
|                               |           | z sektora publicznego     |          | z sektora prywatnego |          | z sektora publicznego            |          | z sektora prywatnego |          |
|                               |           | zakłady                   | osoby    | zakłady              | osoby    | zakłady                          | osoby    | zakłady              | osoby    |
| <b>0</b>                      |           | <b>1</b>                  | <b>2</b> | <b>3</b>             | <b>4</b> | <b>5</b>                         | <b>6</b> | <b>7</b>             | <b>8</b> |
| Zgłoszenia zwolnień grupowych | <b>01</b> | 0                         | 0        | 0                    | 0        | 0                                | 0        | 0                    | 0        |
| Zwolnienia grupowe            | <b>02</b> | 0                         | 0        | 0                    | 0        | X                                | X        | X                    | X        |
| Zwolnienia monitorowane       | <b>03</b> | 0                         | 0        | 0                    | 0        | X                                | X        | X                    | X        |

Sporządził: Jarosław Mączka

81 566-00-36 w. 16

(wyjaśnienia dotyczące sprawozdania można uzyskać pod numerem telefonu)

Bychawa, dn. 08.07.2020 r.

(miejscowość, data)

(pieczętka imienna i podpis osoby działającej w imieniu sprawozdawcy)



MINISTERSTWO RODZINY, PRACY I POLITYKI SPOŁECZNEJ  
ul. Nowogrodzka 1/3/5, 00-513 Warszawa

**ZAŁĄCZNIK nr 1 do sprawozdania  
MRPiPS - 01**

**Bezrobotni oraz poszukujący pracy według czasu pozostawania  
bez pracy, wieku, poziomu wykształcenia i stażu pracy**

Termin przekazania:  
zgodnie z PBSSP 2020 r.

Powiatowy Urząd Pracy w Lublinie

Numer identyfikacyjny REGON  
431214322

Stan w końcu 2 kwartału 2020 roku

Obowiązek przekazywania danych statystycznych wynika z art. 30 ust.1 pkt 3 ustawy z dnia 29 czerwca 1995 r. o statystyce publicznej (DZ.U.2019.649 z późn. zm.) oraz rozporządzenia Rady Ministrów w sprawie programu badań statystycznych statystyki publicznej na rok 2020

**1. Bezrobotni i poszukujący pracy**

| Wyszczególnienie                  | Liczba bezrobotnych razem        | z tego wg. czasu pozostawania bez pracy w miesiącach |           |          |          |          |          | Liczba bezrobotnych kobiet razem | z tego wg. czasu pozostawania bez pracy w miesiącach |           |           |           |           |           | Liczba bezrobotnych w okresie do 12 mies. od dnia ukoń. nauki |           | Liczba poszukujących pracy |           |    |    |
|-----------------------------------|----------------------------------|--|-----------|----------|----------|----------|----------|----------------------------------|--|-----------|-----------|-----------|-----------|-----------|---|-----------|----------------------------|-----------|----|----|
|                                   |                                  | do 1   | 1-3       | 3-6      | 6-12     | 12-24    | pow. 24  |                                  | do 1   | 1-3       | 3-6       | 6-12      | 12-24     | pow. 24   | razem   | kobiety   | razem                      | kobiety   |    |    |
| <b>0</b>                          | <b>1</b>                         | <b>2</b>   | <b>3</b>  | <b>4</b> | <b>5</b> | <b>6</b> | <b>7</b> | <b>8</b>                         | <b>9</b>   | <b>10</b> | <b>11</b> | <b>12</b> | <b>13</b> | <b>14</b> | <b>15</b>   | <b>16</b> | <b>17</b>                  | <b>18</b> |    |    |
| Czas pozostawania bez pracy w m-c | do 1                             | <b>01</b>  | 378       | 378      | X        | X        | X        | X                                | X  | 178       | 178       | X         | X         | X         | X   | 38        | 17                         | 4         | 3  |    |
|                                   | 1-3                              | <b>02</b>  | 564       | X        | 564      | X        | X        | X                                | X  | 281       | X         | 281       | X         | X         | X   | 25        | 14                         | 9         | 5  |    |
|                                   | 3-6                              | <b>03</b>  | 777       | X        | X        | 777      | X        | X                                | X  | 352       | X         | X         | 352       | X         | X   | 16        | 11                         | 19        | 8  |    |
|                                   | 6-12                             | <b>04</b>  | 736       | X        | X        | X        | 736      | X                                | X  | 369       | X         | X         | X         | 369       | X   | X         | 19                         | 11        | 9  | 8  |
|                                   | 12-24                            | <b>05</b>  | 457       | X        | X        | X        | X        | 457                              | X  | 281       | X         | X         | X         | X         | 281   | X         | X                          | X         | 7  | 5  |
|                                   | pow. 24                          | <b>06</b>  | 769       | X        | X        | X        | X        | X                                | 769  | 451       | X         | X         | X         | X         | X   | 451       | X                          | X         | 16 | 7  |
| Wiek                              | 18-24                            | <b>07</b>  | 652       | 111      | 120      | 178      | 156      | 51                               | 36   | 339       | 44        | 62        | 68        | 87        | 44  | 34        | 55                         | 25        | 3  | 1  |
|                                   | 25-34                            | <b>08</b>  | 1194      | 141      | 203      | 260      | 230      | 147                              | 213  | 789       | 82        | 123       | 142       | 130       | 116   | 196       | 41                         | 26        | 11 | 6  |
|                                   | 35-44                            | <b>09</b>  | 823       | 68       | 121      | 170      | 168      | 118                              | 178  | 452       | 30        | 52        | 82        | 89        | 75  | 124       | 2                          | 2         | 14 | 5  |
|                                   | 45-54                            | <b>10</b>  | 531       | 38       | 75       | 114      | 103      | 72                               | 129  | 228       | 19        | 34        | 48        | 39        | 29  | 59        | 0                          | 0         | 25 | 17 |
|                                   | 55-59                            | <b>11</b>  | 266       | 13       | 31       | 33       | 51       | 33                               | 105  | 104       | 3         | 10        | 12        | 24        | 17  | 38        | 0                          | 0         | 5  | 4  |
|                                   | 60 lat i więcej                  | <b>12</b>  | 215       | 7        | 14       | 22       | 28       | 36                               | 108  | X         | X         | X         | X         | X         | X   | X         | 0                          | X         | 5  | 2  |
| Wykształcenie                     | wyższe                           | <b>13</b>  | 666       | 84       | 107      | 150      | 153      | 85                               | 87   | 468       | 58        | 73        | 106       | 101       | 65  | 65        | 61                         | 40        | 21 | 18 |
|                                   | policealne i śr. zawod./branżo   | <b>14</b>  | 964       | 118      | 186      | 193      | 198      | 111                              | 158  | 526       | 51        | 99        | 75        | 108       | 81  | 112       | 30                         | 11        | 18 | 11 |
|                                   | średnie ogólnokształc. zasad.    | <b>15</b>  | 472       | 56       | 76       | 116      | 93       | 59                               | 72   | 299       | 26        | 46        | 66        | 54        | 46  | 61        | 7                          | 2         | 3  | 2  |
|                                   | zawod./branżo                    | <b>16</b>  | 782       | 66       | 112      | 138      | 147      | 95                               | 224  | 285       | 26        | 32        | 41        | 48        | 39  | 99        | 0                          | 0         | 13 | 2  |
|                                   | gimnazjalne/podstawowe i poniżej | <b>17</b>  | 797       | 54       | 83       | 180      | 145      | 107                              | 228  | 334       | 17        | 31        | 64        | 58        | 50  | 114       | 0                          | 0         | 9  | 3  |
|                                   | Staż pracy ogółem                | do 1 roku  | <b>18</b> | 958      | 129      | 133      | 231      | 175                              | 130  | 160       | 548       | 63        | 76        | 111       | 97  | 91        | 110                        | 38        | 21 | 18 |
| 1-5                               |                                  | <b>19</b>  | 910       | 96       | 180      | 210      | 169      | 108                              | 147  | 483       | 49        | 97        | 93        | 92        | 66  | 86        | 3                          | 3         | 8  | 2  |
| 5-10                              |                                  | <b>20</b>  | 438       | 38       | 77       | 93       | 99       | 54                               | 77   | 214       | 15        | 41        | 42        | 43        | 33  | 40        | 1                          | 1         | 10 | 5  |
| 10-20                             |                                  | <b>21</b>  | 399       | 31       | 60       | 74       | 89       | 44                               | 101  | 172       | 12        | 18        | 28        | 47        | 24  | 43        | 1                          | 1         | 6  | 4  |
| 20-30                             |                                  | <b>22</b>  | 213       | 19       | 37       | 28       | 41       | 35                               | 53   | 73        | 7         | 17        | 14        | 13        | 13  | 9         | 0                          | 0         | 6  | 5  |
| 30 lat i więcej                   |                                  | <b>23</b>  | 76        | 4        | 14       | 16       | 14       | 9                                | 19   | 16        | 0         | 3         | 5         | 4         | 1   | 3         | 0                          | 0         | 1  | 1  |
| bez stażu                         |                                  | <b>24</b>  | 687       | 61       | 63       | 125      | 149      | 77                               | 212  | 406       | 32        | 29        | 59        | 73        | 53  | 160       | 55                         | 27        | 15 | 7  |
| <b>Ogółem</b>                     | <b>25</b>                        | 3681   | 378       | 564      | 777      | 736      | 457      | 769                              | 1912   | 178       | 281       | 352       | 369       | 281       | 451   | 98        | 53                         | 64        | 36 |    |

## 2. Bezrobotni będący w szczególnej sytuacji na rynku pracy

### 2.1. Ogółem

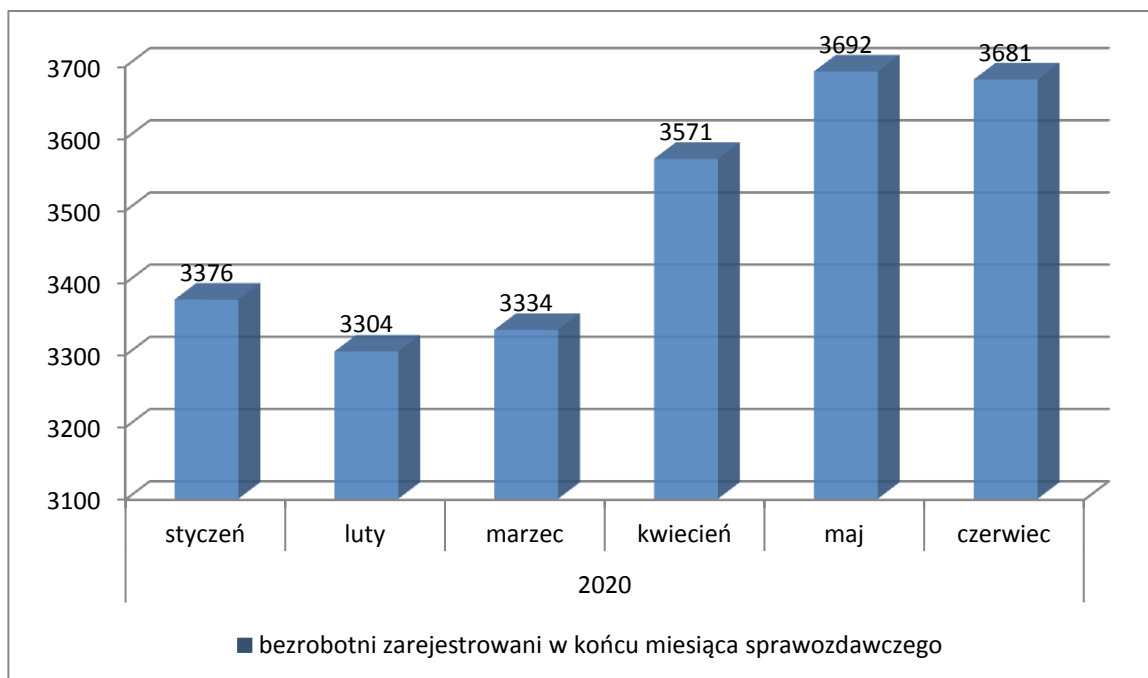
| Wyszczególnienie  |  | Liczba bezrobotnych będących w szczególnej sytuacji na rynku pracy razem | z rubryki 1      |                        |                        |                    |   |   |  |                 |    |
|---|--|--|------------------|------------------------|------------------------|--------------------|---|---|--|-----------------|----|
|   |  |  | do 30 roku życia | w tym do 25 roku życia | długotrwale bezrobotni | pow. 50 roku życia | korzystający ze świadczeń z pomocy społecznej | posiadający co najmniej jedno dziecko do 6 roku życia | posiadający co najmniej jedno dziecko niepełnosprawne do 18 roku życia | niepełnosprawni |    |
| <b>0</b>  |  | <b>1</b>   | <b>2</b>         | <b>3</b>               | <b>4</b>               | <b>5</b>           | <b>6</b>                                      | <b>7</b>  | <b>8</b>   | <b>9</b>        |    |
| Czas pozostawania bez pracy w miesiącach                              | do 1   | 26   | 286              | 202                    | 111                    | 32                 | 41  | 0   | 49   | 0               | 10 |
|   | 1-3  | 27   | 384              | 252                    | 120                    | 52                 | 76  | 0   | 49   | 0               | 17 |
|   | 3-6  | 28   | 546              | 332                    | 178                    | 130                | 106   | 0   | 87   | 0               | 21 |
|   | 6-12   | 29   | 548              | 273                    | 156                    | 211                | 120   | 0   | 119  | 0               | 40 |
|   | 12-24  | 30   | 456              | 133                    | 51                     | 455                | 102   | 0   | 128  | 0               | 18 |
|   | pow. 24  | 31   | 764              | 139                    | 36                     | 759                | 274   | 0   | 220  | 2               | 46 |
| Wiek  | 18-24  | 32   | 652              | 652                    | 652                    | 154                | X   | 0   | 116  | 0               | 11 |
|   | 25-34  | 33   | 983              | 679                    | X                      | 478                | X   | 0   | 362  | 1               | 25 |
|   | 35-44  | 34   | 472              | X                      | X                      | 398                | X   | 0   | 162  | 1               | 26 |
|   | 45-54  | 35   | 396              | X                      | X                      | 273                | 238   | 0   | 12   | 0               | 47 |
|   | 55-59  | 36   | 266              | X                      | X                      | 169                | 266   | 0   | 0  | 0               | 29 |
|   | 60 lat i więcej  | 37   | 215              | X                      | X                      | 167                | 215   | 0   | 0  | 0               | 14 |
| Wykształcenie   | wyższe   | 38   | 503              | 259                    | 38                     | 223                | 42  | 0   | 132  | 0               | 10 |
|   | policealne i średnie zawodowe/branżowe                                 | 39   | 787              | 440                    | 240                    | 382                | 113   | 0   | 185  | 0               | 39 |
|   | średnie ogólnokształcące   | 40   | 392              | 257                    | 150                    | 175                | 26  | 0   | 111  | 0               | 14 |
|   | zasadnicze zawodowe/branżowe   | 41   | 631              | 150                    | 84                     | 417                | 270   | 0   | 89   | 1               | 48 |
|   | gimnazjalne/podstawowe i poniżej                                       | 42   | 671              | 225                    | 140                    | 442                | 268   | 0   | 135  | 1               | 41 |
| Staż pracy ogółem   | do 1 roku  | 43   | 835              | 531                    | 272                    | 434                | 78  | 0   | 187  | 0               | 28 |
|   | 1-5  | 44   | 713              | 354                    | 111                    | 341                | 85  | 0   | 192  | 0               | 33 |
|   | 5-10   | 45   | 278              | 34                     | 4                      | 175                | 89  | 0   | 80   | 0               | 27 |
|   | 10-20  | 46   | 265              | 1                      | X                      | 189                | 154   | 0   | 39   | 0               | 23 |
|   | 20-30  | 47   | 182              | X                      | X                      | 103                | 171   | 0   | 3  | 0               | 14 |
|   | 30 lat i więcej  | 48   | 75               | X                      | X                      | 33                 | 75  | 0   | 0  | 0               | 3  |
|   | bez stażu  | 49   | 636              | 411                    | 265                    | 364                | 67  | 0   | 151  | 2               | 24 |
| Kategorie bezrobotnych będących w szczególnej sytuacji na rynku pracy | do 30 roku życia   | 50   | 1331             | X                      | 652                    | 402                | X   | 0   | 301  | 1               | 22 |
|   | w tym do 25 roku życia   | 51   | 652              | 652                    | X                      | 154                | X   | 0   | 116  | 0               | 11 |
|   | długotrwale bezrobotni   | 52   | 1639             | 402                    | 154                    | X                  | 463   | 0   | 412  | 2               | 88 |
|   | pow. 50 roku życia   | 53   | 719              | X                      | X                      | 463                | X   | 0   | 2  | 0               | 69 |
|   | korzystające ze świadczeń z pomocy społecznej                          | 54   | 0                | 0                      | 0                      | 0                  | 0   | X   | 0  | 0               | 0  |
|   | posiadający co najmniej jedno dziecko do 6 roku życia                  | 55   | 652              | 301                    | 116                    | 412                | 2   | 0   | X  | 0               | 8  |
|   | posiadający co najmniej jedno dziecko niepełnosprawne do 18 roku życia | 56   | 2                | 1                      | 0                      | 2                  | 0   | 0   | 0  | X               | 0  |
|   | niepełnosprawni  | 57   | 152              | 22                     | 11                     | 88                 | 69  | 0   | 8  | 0               | X  |
| Ogółem  | 58   | 2984   | 1331             | 652                    | 1639                   | 719                | 0   | 652   | 2  | 152             |    |

## 2.2. Kobiety

| Wyszczególnienie   |  | Liczba bezrobotnych kobiet będących w szczególnej sytuacji na rynku pracy razem | z rubryki 1      |                        |                        |                    |   |   |  |                 |    |
|--|--|---|------------------|------------------------|------------------------|--------------------|---|---|--|-----------------|----|
|  |  |   | do 30 roku życia | w tym do 25 roku życia | długotrwale bezrobotne | pow. 50 roku życia | korzystające ze świadczeń z pomocy społecznej | posiadające co najmniej jedno dziecko do 6 roku życia | posiadające co najmniej jedno dziecko niepełnosprawne do 18 roku życia | niepełnosprawne |    |
| 0  |  | 1   | 2                | 3                      | 4                      | 5                  | 6   | 7   | 8  | 9               |    |
| Czas pozostawania bez pracy w miesiącach                                     | do 1   | 59  | 136              | 94                     | 44                     | 22                 | 13  | 0   | 31   | 0               | 7  |
|  | 1-3  | 60  | 202              | 142                    | 62                     | 31                 | 24  | 0   | 38   | 0               | 3  |
|  | 3-6  | 61  | 259              | 157                    | 68                     | 73                 | 38  | 0   | 71   | 0               | 12 |
|  | 6-12   | 62  | 292              | 155                    | 87                     | 114                | 38  | 0   | 97   | 0               | 19 |
|  | 12-24  | 63  | 281              | 109                    | 44                     | 281                | 30  | 0   | 121  | 0               | 7  |
|  | pow. 24  | 64  | 448              | 132                    | 34                     | 446                | 64  | 0   | 215  | 2               | 19 |
| Wiek   | 18-24  | 65  | 339              | 339                    | 339                    | 120                | X   | 0   | 107  | 0               | 5  |
|  | 25-34  | 66  | 687              | 450                    | X                      | 395                | X   | 0   | 324  | 1               | 19 |
|  | 35-44  | 67  | 317              | X                      | X                      | 266                | X   | 0   | 136  | 1               | 13 |
|  | 45-54  | 68  | 171              | X                      | X                      | 119                | 103   | 0   | 6  | 0               | 18 |
|  | 55-59  | 69  | 104              | X                      | X                      | 67                 | 104   | 0   | 0  | 0               | 12 |
|  | 60 lat i więcej  | 70  | X                | X                      | X                      | X                  | X   | X   | X  | X               | X  |
| Wykształcenie  | wyższe   | 71  | 364              | 191                    | 24                     | 165                | 17  | 0   | 123  | 0               | 6  |
|  | policealne i średnie zawodowe/branżowe                                 | 72  | 459              | 241                    | 119                    | 270                | 42  | 0   | 162  | 0               | 21 |
|  | średnie ogólnokształcące   | 73  | 256              | 156                    | 86                     | 138                | 11  | 0   | 100  | 0               | 9  |
|  | zasadnicze zawodowe/branżowe   | 74  | 239              | 62                     | 24                     | 175                | 71  | 0   | 75   | 1               | 16 |
|  | gimnazjalne/podstawowe i poniżej                                       | 75  | 300              | 139                    | 86                     | 219                | 66  | 0   | 113  | 1               | 15 |
| Staż pracy ogółem  | do 1 roku  | 76  | 499              | 328                    | 154                    | 286                | 24  | 0   | 170  | 0               | 19 |
|  | 1-5  | 77  | 395              | 191                    | 39                     | 206                | 21  | 0   | 166  | 0               | 12 |
|  | 5-10   | 78  | 144              | 17                     | 2                      | 98                 | 28  | 0   | 58   | 0               | 8  |
|  | 10-20  | 79  | 119              | 1                      | X                      | 86                 | 50  | 0   | 29   | 0               | 9  |
|  | 20-30  | 80  | 61               | X                      | X                      | 25                 | 55  | 0   | 2  | 0               | 2  |
|  | 30 lat i więcej  | 81  | 16               | X                      | X                      | 5                  | 16  | 0   | 0  | 0               | 2  |
|  | bez stażu  | 82  | 384              | 252                    | 144                    | 261                | 13  | 0   | 148  | 2               | 15 |
| Kategorie bezrobotnych kobiet będących w szczególnej sytuacji na rynku pracy | do 30 roku życia   | 83  | 789              | X                      | 339                    | 328                | X   | 0   | 276  | 1               | 13 |
|  | w tym do 25 roku życia   | 84  | 339              | 339                    | X                      | 120                | X   | 0   | 107  | 0               | 5  |
|  | długotrwale bezrobotne   | 85  | 967              | 328                    | 120                    | X                  | 121   | 0   | 398  | 2               | 37 |
|  | pow. 50 roku życia   | 86  | 207              | X                      | X                      | 121                | X   | 0   | 0  | 0               | 22 |
|  | korzystające ze świadczeń z pomocy społecznej                          | 87  | 0                | 0                      | 0                      | 0                  | 0   | X   | 0  | 0               | 0  |
|  | posiadające co najmniej jedno dziecko do 6 roku życia                  | 88  | 573              | 276                    | 107                    | 398                | 0   | 0   | X  | 0               | 7  |
|  | posiadające co najmniej jedno dziecko niepełnosprawne do 18 roku życia | 89  | 2                | 1                      | 0                      | 2                  | 0   | 0   | 0  | X               | 0  |
|  | niepełnosprawne  | 90  | 67               | 13                     | 5                      | 37                 | 22  | 0   | 7  | 0               | X  |
| Ogółem   | 91   | 1618  | 789              | 339                    | 967                    | 207                | 0   | 573   | 2  | 67              |    |

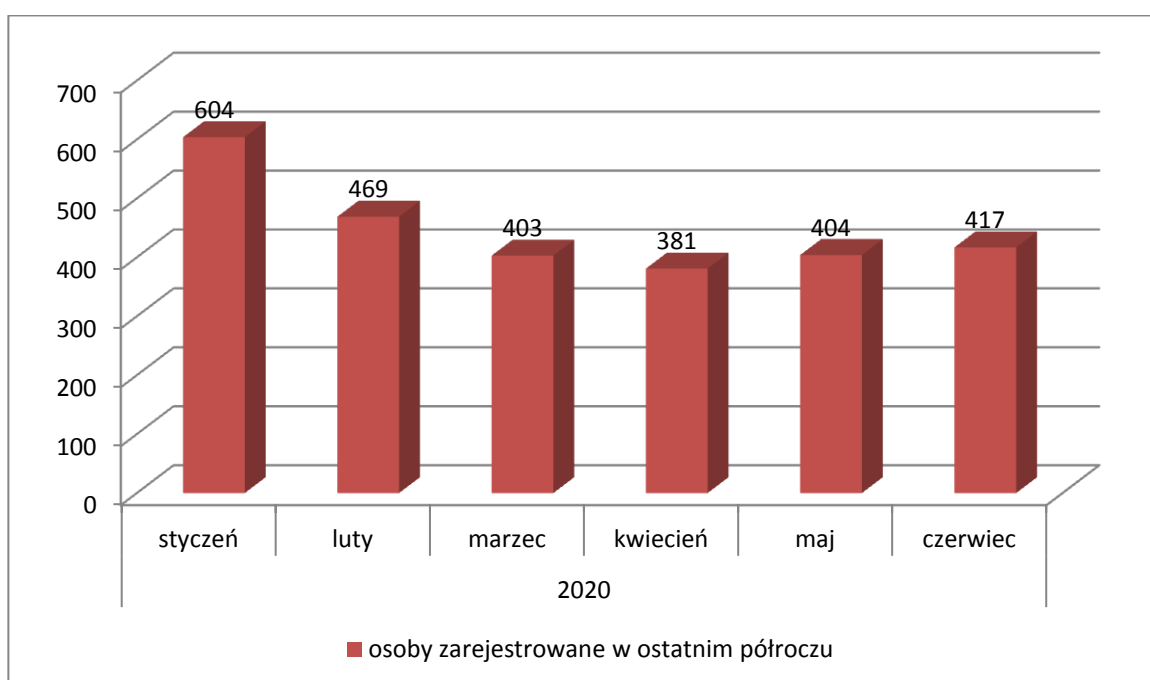
## Bezrobotni figurujący w rejestrze urzędu pracy w ostatnim półroczu

| rok                           | 2020    |      |        |          |      |          |
|-------------------------------|---------|------|--------|----------|------|----------|
| miesiąc                       | styczeń | luty | marzec | kwiecień | maj  | czerwiec |
| osoby pozostające w rejestrze | 3376    | 3304 | 3334   | 3571     | 3692 | 3681     |



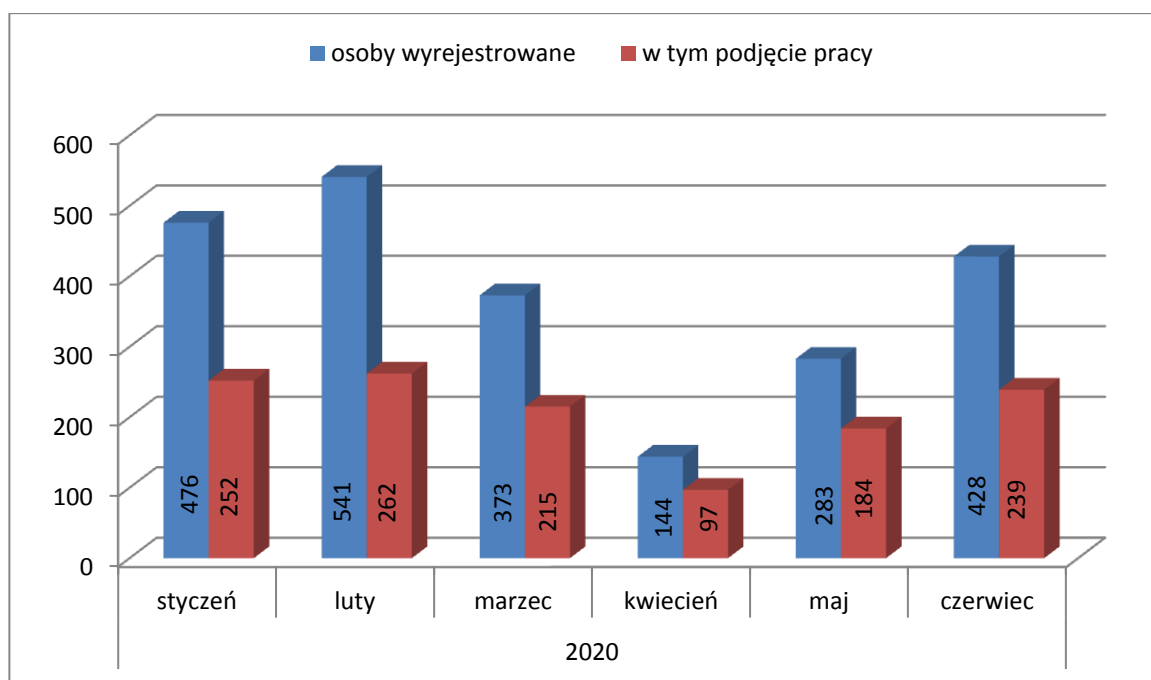
## Osoby bezrobotne włączane do ewidencji bezrobotnych w ostatnim półroczu

| rok                                      | 2020    |      |        |          |     |          |
|--|---------|------|--------|----------|-----|----------|
| miesiąc                                  | styczeń | luty | marzec | kwiecień | maj | czerwiec |
| osoby zarejestrowane w ostatnim półroczu | 604     | 469  | 403    | 381      | 404 | 417      |



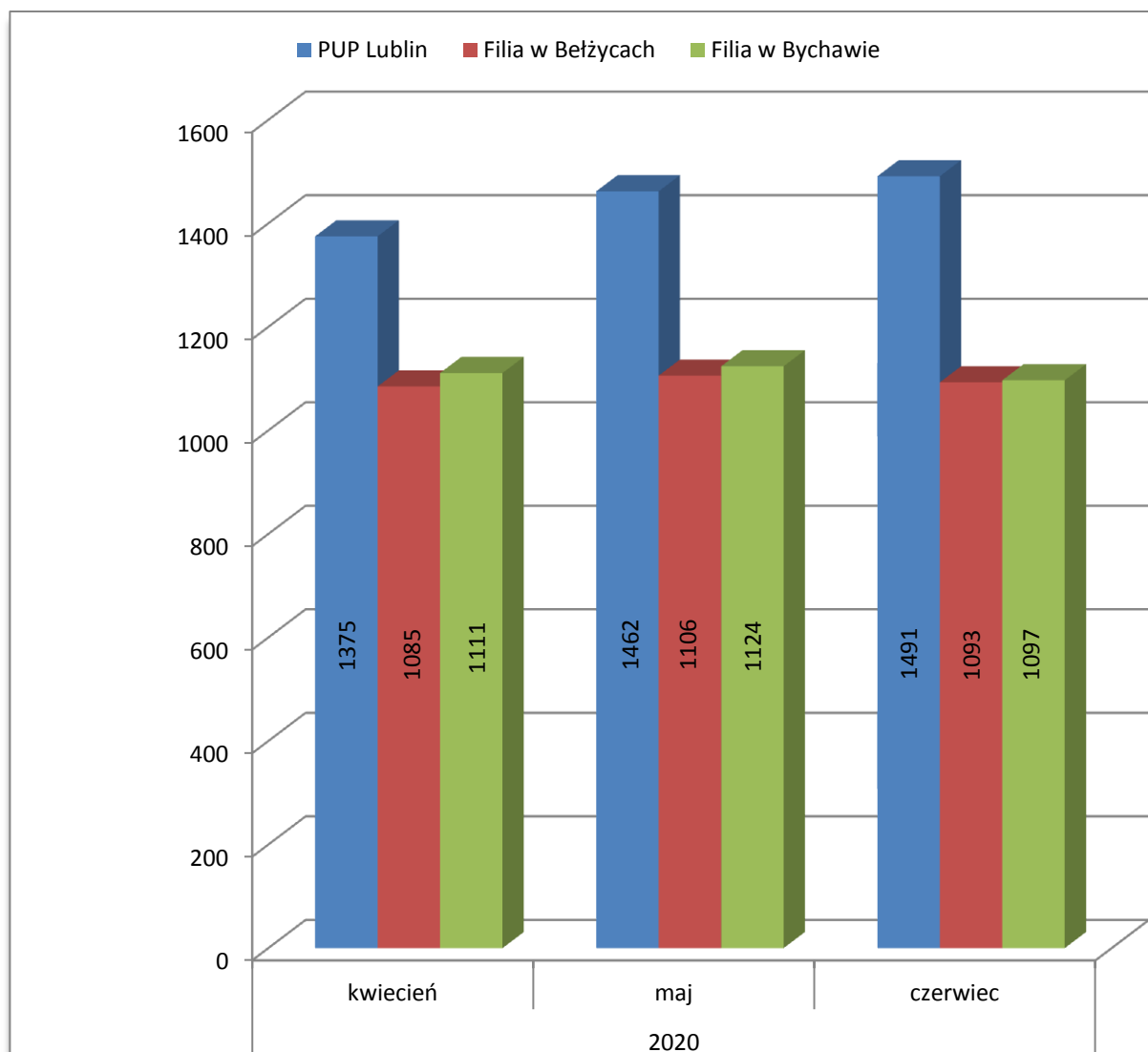
## Osoby bezrobotne wyłączone z ewidencji bezrobotnych w ostatnim półroczu

| rok                  | 2020    |      |        |          |     |          |
|----------------------|---------|------|--------|----------|-----|----------|
| miesiąc              | styczeń | luty | marzec | kwiecień | maj | czerwiec |
| osoby wyrejestrowane | 476     | 541  | 373    | 144      | 283 | 428      |
| w tym podjęcie pracy | 252     | 262  | 215    | 97       | 184 | 239      |



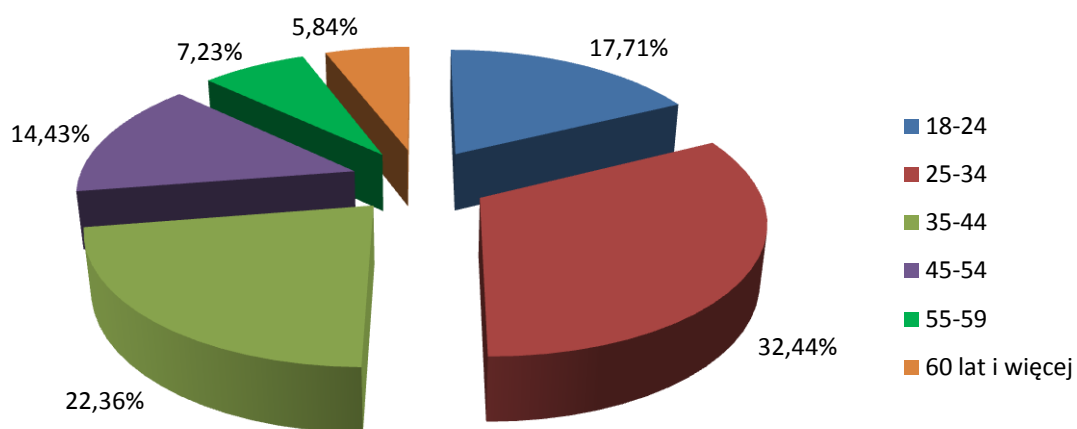
## Osoby bezrobotne wg miejsca zarejestrowania w ostatnich trzech miesiącach

| rok                    | 2020     |      |          |
|------------------------|----------|------|----------|
| miesiąc                | kwiecień | maj  | czerwiec |
| PUP Lublin (bez filii) | 1375     | 1462 | 1491     |
| Filia w Beżycach       | 1085     | 1106 | 1093     |
| Filia w Bychawie       | 1111     | 1124 | 1097     |

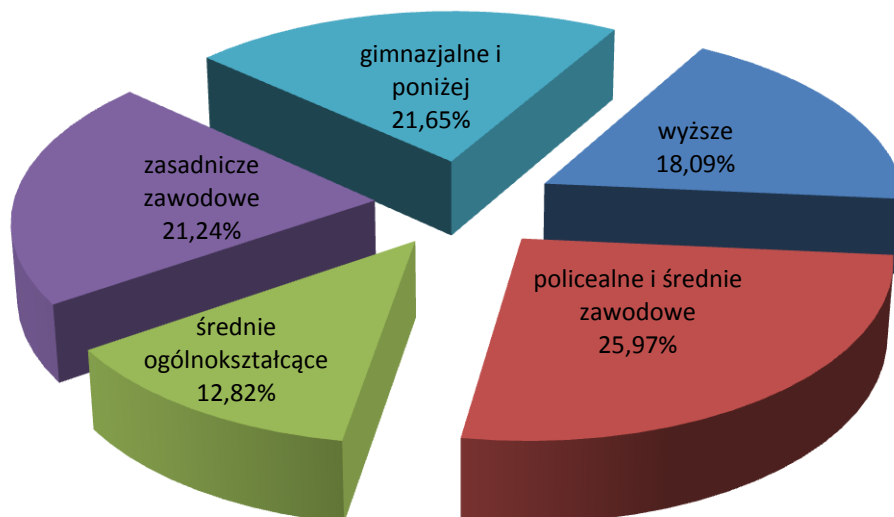


## Bezrobotni zarejestrowani w PUP Lublin na koniec czerwca 2020 r.

### Wiek zarejestrowanych - stan na koniec czerwca 2020 r.

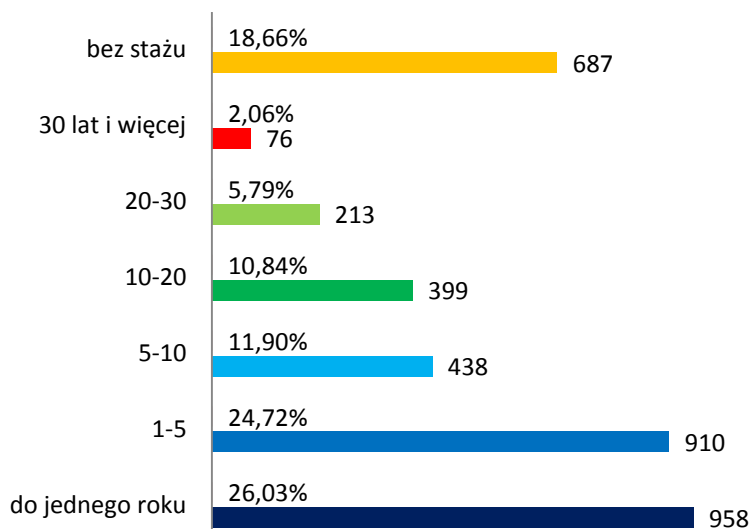


### Wykształcenie - stan na koniec czerwca 2020 r.





## Staż pracy - stan na koniec czerwca 2020



## Czas pozostawania bez pracy - stan na koniec czerwca 2020

