



**Powiatowy Urząd Pracy
w Lublinie**

ZESTAWIENIA STATYSTYCZNE

Stan na koniec listopada 2024 r.

<i>MRiPS-01 sprawozdanie o rynku pracy</i>	<i>str. 1</i>
<i>Osoby bezrobotne figurujące w rejestrze urzędu pracy w ostatnim półroczu</i>	<i>str. 10</i>
<i>Osoby bezrobotne włączane do ewidencji bezrobotnych w ostatnim półroczu</i>	<i>str. 11</i>
<i>Osoby bezrobotne wyłączone z ewidencji bezrobotnych w ostatnim półroczu</i>	<i>str. 12</i>
<i>Osoby bezrobotne wg miejsca zarejestrowania w ostatnich trzech miesiącach</i>	<i>str. 13</i>
<i>Bezrobotni zarejestrowani w PUP Lublin</i>	
<i>- według wieku</i>	<i>str. 14</i>
<i>- według wykształcenia</i>	<i>str. 14</i>
<i>- według stażu pracy</i>	<i>str. 15</i>
<i>- według czasu pozostawania bez pracy w miesiącach</i>	<i>str. 15</i>
<i>Wybrane kategorie osób bezrobotnych</i>	<i>str. 16</i>

MINISTERSTWO RODZINY I POLITYKI SPOŁECZNEJ,
ul. Nowogrodzka 1/3/5, 00-513 Warszawa

Powiatowy Urząd Pracy w Lublinie	MRiPS – 01 Sprawozdanie o rynku pracy 01.11.2024- 30.11.2024	Termin przekazania: zgodnie z PBSSP 2024 r.
Numer identyfikacyjny REGON 431214322		
Obowiązek przekazywania danych statystycznych wynika z art. 30 ust.1 pkt 3 ustawy z dnia 29 czerwca 1995 r. o statystyce publicznej (Dz. U. 2023 poz. 773) oraz rozporządzenia Rady Ministrów w sprawie programu badań statystycznych statystyki publicznej na rok 2024		

Gmina: 999999

Miejscowość: 9999999

Powiat: 9999

Dział 1. STRUKTURA I BILANS BEZROBOTNYCH

1.1. Struktura bezrobotnych

Wyszczególnienie			Bezrobotni zarejestrowani		Bezrobotni, którzy podjęli pracę		Bezrobotni zarejestrowani			
			w miesiącu sprawozdawczym		w końcu mies. sprawozdawczego		ogółem		w tym z prawem do zasiłku	
			razem	kobiety	razem	kobiety	razem	kobiety	razem	kobiety
0		1	2	3	4	5	6	7	8	
Ogółem (w. 02+04)		01	421	180	189	98	2482	1197	265	147
z tego osoby	poprzednio pracujące	02	337	140	163	88	2002	936	261	146
	w tym zwolnione z przyczyn dotyczących zakładu pracy	03	16	9	13	9	98	45	53	21
	dotychczas niepracujące	04	84	40	26	10	480	261	4	1
Wybrane kategorie bezrobotnych (z ogółem)										
Zamieszkali na wsi		05	384	167	165	88	2232	1089	244	134
w tym posiadający gospodarstwo rolne		06	7	1	5	2	73	26	12	7
Osoby w okresie do 12 miesięcy od dnia ukończenia nauki		07	65	32	22	8	179	96	1	1
Cudzoziemcy		08	4	2	4	4	26	18	2	1
Bez kwalifikacji zawodowych		09	133	55	40	24	840	422	46	25
Bez doświadczenia zawodowego		10	134	68	43	21	759	422	4	1
Kobiety, które nie podjęły zatrudnienia po urodzeniu dziecka		11	X	19	X	15	X	337	X	17
Osoby będące w szczególnej sytuacji na rynku pracy		12	367	155	137	70	2016	1004	168	95
z wiersza 12	do 30 roku życia	13	224	92	91	44	843	432	62	32
	w tym do 25 roku życia	14	139	58	51	18	474	230	15	7
	długotrwale bezrobotne	15	87	38	25	18	1105	587	1	1
	powyżej 50 roku życia	16	58	21	22	9	472	140	66	30
	korzystające ze świadczeń z pomocy społecznej	17	0	0	0	0	4	3	0	0
	posiadające co najmniej jedno dziecko do 6 roku życia	18	23	19	19	15	384	349	45	39
	posiadające co najmniej jedno dziecko niepełnosprawne do 18 roku życia	19	0	0	0	0	2	2	0	0
niepełnosprawni	20	19	8	7	5	114	40	16	11	

MINISTERSTWO RODZINY I POLITYKI SPOŁECZNEJ,
ul. Nowogrodzka 1/3/5, 00-513 Warszawa

Powiatowy Urząd Pracy w Lublinie

Numer identyfikacyjny REGON
431214322

MRiPS – 01
Sprawozdanie o rynku pracy

01.11.2024- 30.11.2024

Termin przekazania:
zgodnie z PBSSP 2024 r.

Obowiązek przekazywania danych statystycznych wynika z art. 30 ust.1 pkt 3 ustawy z dnia 29 czerwca 1995 r. o statystyce publicznej (Dz. U. 2023 poz. 773) oraz rozporządzenia Rady Ministrów w sprawie programu badań statystycznych statystyki publicznej na rok 2024

Gmina: 999999

Miejscowość: 9999999

Powiat: 9999

1.2 Bilans bezrobotnych, w tym wybranych grup w szczególnej sytuacji na rynku pracy

Wyszczególnienie		Ogółem	z ogółem														
			kobiety	zamieszkali na wsi		z prawem do zasiłku		do 30 roku życia		do 25 roku życia		powyżej 50 roku życia		długotrwale bezrobotni			
				razem	kobiety	razem	kobiety	razem	kobiety	razem	kobiety	razem	kobiety	razem	kobiety		
0		1	2	3	4	5	6	7	8	9	10	11	12	13	14		
Bezrobotni zarejestrowani w miesiącu sprawozdawczym (w.22+23)		21	421	180	384	167	76	37	224	92	139	58	58	21	87	38	
z tego	po raz pierwszy	22	114	53	109	49	20	9	86	36	56	22	8	3	X	X	
	po raz kolejny	23	307	127	275	118	56	28	138	56	83	36	50	18	87	38	
z wie-rsza 21	po pracach interwencyjnych	24	0	0	0	0	0	0	0	0	0	0	0	0	0	0	
	po robotach publicznych	25	0	0	0	0	0	0	0	0	0	0	0	0	0	0	
	po stażu	26	37	24	35	22	3	2	21	13	16	10	3	1	5	3	
	po odbyciu przygotowania zawodowego dorosłych	27	0	0	0	0	0	0	0	0	0	0	0	0	0	0	
	po szkoleniu	28	40	11	34	10	3	0	30	5	23	5	3	1	9	4	
	po pracach społecznie użytecznych	29	1	1	1	1	0	0	0	0	0	0	0	0	1	1	
Osoby wyłączone z ewidencji bezrobotnych w miesiącu sprawozdawczym (w.31+48+50+52+53+55 do 63)		30	419	200	376	184	47	22	205	87	131	46	59	23	97	54	
z tego	podjęcia pracy w mies. sprawozdawczym (w. 32+35)	31	189	98	165	88	34	17	91	44	51	18	22	9	25	18	
	niesubsydiowanej	32	163	82	142	74	30	15	71	31	43	15	20	7	25	18	
	w tym	podjęcie działalności gospodarczej	33	8	2	8	2	0	0	0	0	0	0	3	0	0	0
		pracy sezonowej	34	0	0	0	0	0	0	0	0	0	0	0	0	0	0
	subsydiowanej (w.36+37+38+40 do 47)	35	26	16	23	14	4	2	20	13	8	3	2	2	0	0	
	prac interwencyjnych	36	8	5	5	3	0	0	4	3	2	1	1	1	0	0	
	robót publicznych	37	0	0	0	0	0	0	0	0	0	0	0	0	0	0	
	podjęcia działalności gospodarczej	38	16	9	16	9	4	2	15	9	6	2	0	0	0	0	
	w tym w ramach bonu na zasiedlenie	39	0	0	0	0	0	0	0	0	0	0	X	X	0	0	
	podjęcia pracy w ramach refundacji kosztów zatrudnienia bezrobotnego	40	1	1	1	1	0	0	1	1	0	0	0	0	0	0	

z tego z przyczyn	z tego	podjęcia pracy poza miejscem zamieszkania w ramach bonu na zasiedlenie	41	0	0	0	0	0	0	0	0	0	0	X	X	0	0	
		podjęcia pracy w ramach bonu zatrudnieniowego	42	0	0	0	0	0	0	0	0	0	0	0	X	X	0	0
		podjęcia pracy w ramach świadczenia aktywizacyjnego	43	0	0	0	0	0	0	0	0	0	0	0	0	0	0	0
		podjęcia pracy w ramach grantu na utworzenie stanowiska pracy zdalnej	44	0	0	0	0	0	0	0	0	0	0	0	0	0	0	0
		podjęcia pracy w ramach refundacji składek na ubezpieczenia społeczne	45	0	0	0	0	0	0	0	0	0	0	0	X	X	0	0
		podjęcia pracy w ramach dofinansowania wynagrodzenia za zatrudnienie skierowanego bezrobotnego powyżej 50 roku życia	46	1	1	1	1	0	0	X	X	X	X	1	1	0	0	0
		inne	47	0	0	0	0	0	0	0	0	0	0	0	0	0	0	0
	rozpoczęcia szkolenia	48	65	16	57	15	7	1	40	5	29	4	8	3	12	6	6	
	w tym w ramach bonu szkoleniowego	49	0	0	0	0	0	0	0	0	0	0	X	X	0	0	0	
	rozpoczęcia stażu	50	29	20	27	19	2	2	19	12	14	8	1	1	3	2	2	
	w tym w ramach bonu stażowego	51	0	0	0	0	0	0	0	0	0	0	X	X	0	0	0	
	rozpoczęcia przygotowania zawodowego dorosłych	52	0	0	0	0	0	0	0	0	0	0	0	0	0	0	0	
	rozpoczęcia prac społecznie użytecznych	53	0	0	0	0	0	0	0	0	0	0	0	0	0	0	0	
	w tym w ramach PAI	54	0	0	0	0	0	0	0	0	0	0	0	0	0	0	0	
	skierowania do agencji zatrudnienia w ramach zlecania działań aktywizacyjnych	55	0	0	0	0	0	0	0	0	0	0	0	0	0	0	0	
	odmowy bez uzasadnionej przyczyny przyjęcia propozycji odpowiedniej pracy lub innej formy pomocy, w tym w ramach PAI	56	7	3	6	3	0	0	5	3	4	3	1	0	2	0	0	
	niepotwierdzenia gotowości do pracy	57	68	23	62	19	1	1	31	10	23	8	11	3	23	8	8	
	dobrowolnej rezygnacji ze statusu bezrobotnego	58	25	19	25	19	1	0	11	9	6	4	2	1	11	8	8	
	podjęcia nauki	59	3	1	3	1	0	0	3	1	3	1	0	0	0	0	0	
	osiągnięcia wieku emerytalnego	60	6	1	5	1	0	0	X	X	X	X	6	1	5	1	1	
nabycia praw emerytalnych lub rentowych	61	1	1	1	1	0	0	1	1	0	0	0	0	0	0	0		
nabycia praw do świadczenia przedemerytalnego	62	0	0	0	0	0	0	X	X	X	X	0	0	0	0	0		
innych	63	26	18	25	18	2	1	4	2	1	0	8	5	16	11	11		
Bezrobotni, którzy w miesiącu sprawozdawczym utracili prawo do zasiłku (rubryki 5 i 6) lub status osoby będącej w szczególnej sytuacji na rynku pracy (rubryki 7 - 10)	64	X	X	X	X	30	11	4	1	6	2	X	X	X	X	X		
Bezrobotni według stanu w końcu miesiąca sprawozdawczego	65	2482	1197	2232	1089	265	147	843	432	474	230	472	140	1105	587	587		
w tym zarejestrowani po raz pierwszy	66	626	345	589	321	72	39	359	190	252	125	84	33	182	120	120		

MINISTERSTWO RODZINY I POLITYKI SPOŁECZNEJ,
ul. Nowogrodzka 1/3/5, 00-513 Warszawa

Powiatowy Urząd Pracy w Lublinie	MRiPS – 01 Sprawozdanie o rynku pracy 01.11.2024- 30.11.2024	Termin przekazania: zgodnie z PBSSP 2024 r.
Numer identyfikacyjny REGON 431214322		
Obowiązek przekazywania danych statystycznych wynika z art. 30 ust.1 pkt 3 ustawy z dnia 29 czerwca 1995 r. o statystyce publicznej (Dz. U. 2023 poz. 773) oraz rozporządzenia Rady Ministrów w sprawie programu badań statystycznych statystyki publicznej na rok 2024		

Gmina: 999999

Miejscowość: 9999999

Powiat: 9999

Dział 1.3. Aktywne formy przeciwdziałania bezrobociu

Wyszczególnienie	0	Bezrobotni objęci aktywnymi formami przeciwdziałania bezrobociu			
		w miesiącu sprawozdawczym kończącym udział w wybranej formie		w końcu miesiąca sprawozdawczego biorący udział w wybranej formie	
		razem	kobiety	razem	kobiety
	1	2	3	4	
Prace interwencyjne	67	9	4	76	40
Roboty publiczne	68	0	0	4	4
Szkolenie	69	38	11	32	7
w tym w ramach bonu szkoleniowego	70	0	0	0	0
Staż	71	32	22	146	107
w tym w ramach bonu stażowego	72	0	0	0	0
Przygotowanie zawodowe dorosłych	73	0	0	0	0
Prace społecznie użyteczne	74	2	1	1	0
w tym w ramach PAI	75	0	0	0	0
Świadczenie aktywizacyjne	76	0	0	0	0
Grant na utworzenie stanowiska pracy zdalnej	77	0	0	0	0
Refundacja składek na ubezpieczenie społeczne	78	0	0	0	0
Dofinansowanie wynagrodzenia za zatrudnienie skierowanego bezrobotnego powyżej 50 roku życia	79	1	1	19	14
w tym powyżej 60 roku życia	80	0	0	1	0
Zakończyły określony w umowie okres prowadzenia działalności gospodarczej	81	16	6	X	X

MINISTERSTWO RODZINY I POLITYKI SPOŁECZNEJ,
ul. Nowogrodzka 1/3/5, 00-513 Warszawa

Powiatowy Urząd Pracy w Lublinie	MRiPS – 01 Sprawozdanie o rynku pracy 01.11.2024- 30.11.2024	Termin przekazania: zgodnie z PBSSP 2024 r.
Numer identyfikacyjny REGON 431214322		
Obowiązek przekazywania danych statystycznych wynika z art. 30 ust.1 pkt 3 ustawy z dnia 29 czerwca 1995 r. o statystyce publicznej (Dz. U. 2023 poz. 773) oraz rozporządzenia Rady Ministrów w sprawie programu badań statystycznych statystyki publicznej na rok 2024		

Gmina: 999999

Miejscowość: 9999999

Powiat: 9999

DZIAŁ 2. OSOBY POSZUKUJĄCE PRACY, OSOBY UPRAWNIONE DO DODATKU AKTYWIZACYJNEGO, CUDZOZIEMCY

Wyszczególnienie			Razem	Kobiety	Razem	Kobiety
			w miesiącu sprawozdawczym		w końcu miesiąca sprawozdawczego	
0			1	2	3	4
Osoby, które nabyły uprawnienie do dodatku aktywizacyjnego w wyniku podjęcia zatrudnienia	skierowane przez powiatowy urząd pracy	01	0	0	0	0
	z własnej inicjatywy	02	19	10	30	14
Zarejestrowani jako cudzoziemcy z prawem do zasiłku			03	0	2	1
w tym z krajów EOG oraz Szwajcarii			04	0	0	0
Zarejestrowani jako cudzoziemcy bez prawa do zasiłku			05	5	31	23
w tym z krajów EOG oraz Szwajcarii			06	0	2	1
Polacy z prawem do zasiłku transferowego			07	5	5	3
Poszukujący pracy			08	14	82	44
w tym niepełnosprawni niepozostający w zatrudnieniu			09	0	22	8

MINISTERSTWO RODZINY I POLITYKI SPOŁECZNEJ,
ul. Nowogrodzka 1/3/5, 00-513 Warszawa

Powiatowy Urząd Pracy w Lublinie	MRiPS – 01 Sprawozdanie o rynku pracy 01.11.2024- 30.11.2024	Termin przekazania: zgodnie z PBSSP 2024 r.
Numer identyfikacyjny REGON 431214322		
Obowiązek przekazywania danych statystycznych wynika z art. 30 ust.1 pkt 3 ustawy z dnia 29 czerwca 1995 r. o statystyce publicznej (Dz. U. 2023 poz. 773) oraz rozporządzenia Rady Ministrów w sprawie programu badań statystycznych statystyki publicznej na rok 2024		

Gmina: 999999

Miejscowość: 9999999

Powiat: 9999

DZIAŁ 3. WOLNE MIEJSCA PRACY I MIEJSCA AKTYWIZACJI ZAWODOWEJ

Wyszczególnienie		Zgłoszone w miesiącu sprawozdawczym				W końcu miesiąca sprawozdawczego		
		razem	z rubr. 1 dotyczące pracy			razem	w tym niewykorzystane dłużej niż 30 dni	
			subsydiowanej	z sektora publicznego	sezonowej			
0	01	1	2	3	4	5	6	
Ogółem wolne miejsca pracy i miejsca aktyw. zawod. (w.02+03)	01	310	48	66	244	274	37	
z o g ó ł e m	zatrudnienie lub inna praca zarobkowa	02	274	12	52	244	252	32
	miejsca aktywizacji zawodowej	03	36	36	14	X	22	5
	z staże	04	36	36	14	X	22	5
	t przygotowanie zawodowe dorosłych	05	0	0	0	X	0	0
	g prace społecznie użyteczne	06	0	0	0	X	0	0
	o dla niepełnosprawnych	07	15	0	5	10	13	0
	dla osób w okresie do 12 m-cy od dnia ukończenia nauki w ramach testu rynku pracy	08	1	0	0	1	0	0
	09	13	0	0	13	8	0	

MINISTERSTWO RODZINY I POLITYKI SPOŁECZNEJ,
ul. Nowogrodzka 1/3/5, 00-513 Warszawa

Powiatowy Urząd Pracy w Lublinie	MRiPS – 01 Sprawozdanie o rynku pracy 01.11.2024- 30.11.2024	Termin przekazania: zgodnie z PBSSP 2024 r.
Numer identyfikacyjny REGON 431214322		
Obowiązek przekazywania danych statystycznych wynika z art. 30 ust.1 pkt 3 ustawy z dnia 29 czerwca 1995 r. o statystyce publicznej (Dz. U. 2023 poz. 773) oraz rozporządzenia Rady Ministrów w sprawie programu badań statystycznych statystyki publicznej na rok 2024		

Gmina: 999999

Miejscowość: 9999999

Powiat: 9999

Dział 4. ZGŁOSZENIA ZWOLNIEŃ I ZWOLNIENIA GRUPOWE, ZWOLNIENIA MONITOROWANE

Wyszczególnienie		W miesiącu sprawozdawczym				W końcu miesiąca sprawozdawczego			
		z sektora publicznego		z sektora prywatnego		z sektora publicznego		z sektora prywatnego	
		zakłady	osoby	zakłady	osoby	zakłady	osoby	zakłady	osoby
0		1	2	3	4	5	6	7	8
Zgłoszenia zwolnień grupowych	01	0	0	0	0	0	0	0	0
Zwolnienia grupowe	02	0	0	0	0	X	X	X	X
Zwolnienia monitorowane	03	0	0	0	0	X	X	X	X

MINISTERSTWO RODZINY I POLITYKI SPOŁECZNEJ,
ul. Nowogrodzka 1/3/5, 00-513 Warszawa

Powiatowy Urząd Pracy w Lublinie

Numer identyfikacyjny REGON
431214322

MRiPS – 01
Sprawozdanie o rynku pracy

01.11.2024- 30.11.2024

Termin przekazania:
zgodnie z PBSSP 2024 r.

Obowiązek przekazywania danych statystycznych wynika z art. 30 ust.1 pkt 3 ustawy z dnia 29 czerwca 1995 r. o statystyce publicznej (Dz. U. 2023 poz. 773) oraz rozporządzenia Rady Ministrów w sprawie programu badań statystycznych statystyki publicznej na rok 2024

Gmina: 999999

Miejscowość: 9999999

Powiat: 9999

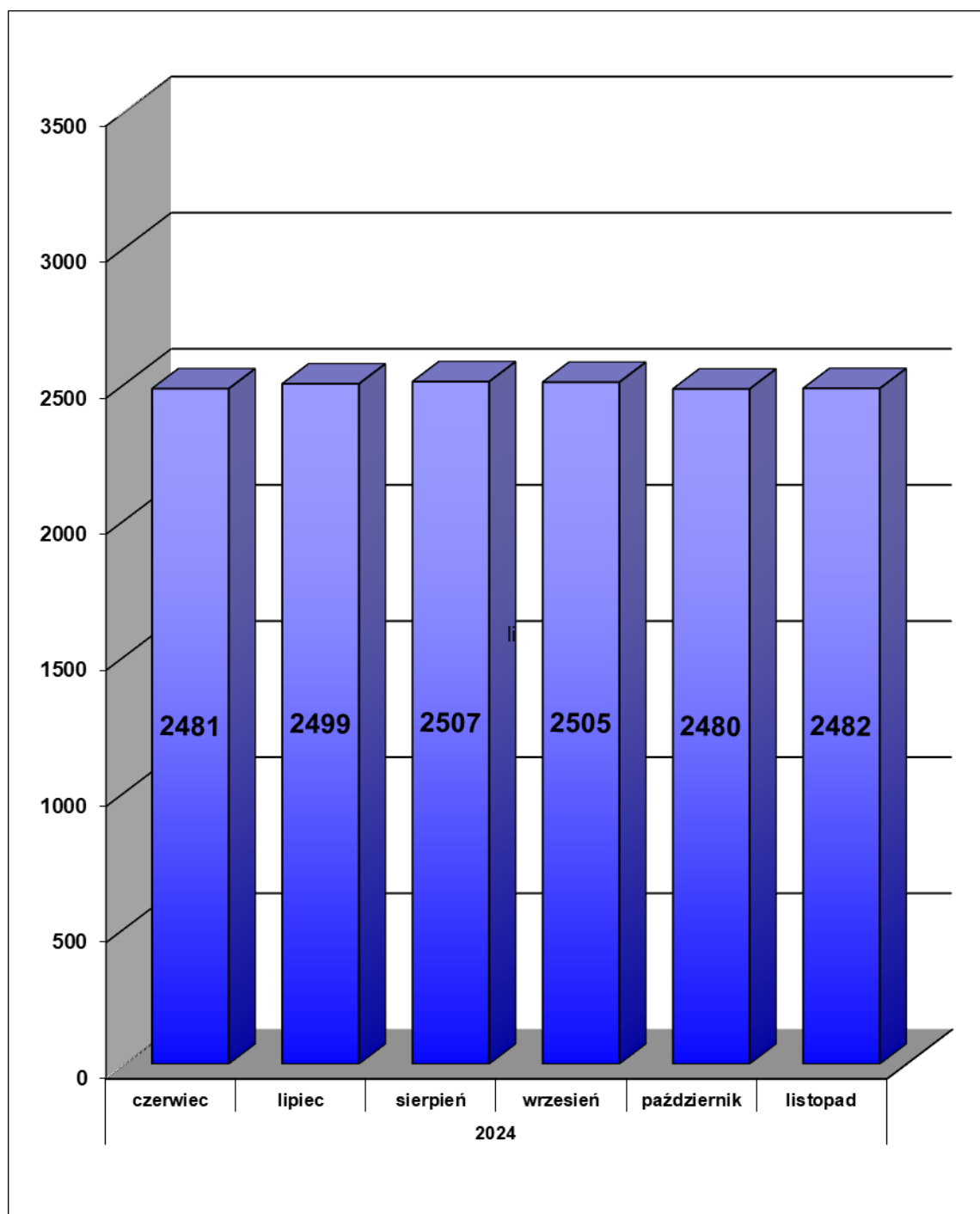
DZIAŁ 5. STRUKTURA BEZROBOTNYCH WEDŁUG WYBRANYCH KATEGORII ORAZ POSZUKUJĄCYCH PRACY

Wyszczególnienie		Bezrobotni zarejestrowani					Liczba bezrobotnych będących w szczególnej sytuacji na rynku pracy									Posz. pracy	
		razem	w tym				razem	z rubryki 6									
			kobiety	zam. na wsi	w okresie do 12 m-cy od dnia uk. nauki	pozos. bez pracy pow. 12 m-cy od mom. zarej. się		do 30 r.ż.	w tym do 25 r.ż.	dług. bezrobotni	pow. 50 r.ż.	korz. ze świad. z pom. społ.	posiad. co naj. jedno dz. do 6 r.ż.	posiad. co naj. jedno dz. niep. do 18 r.ż.	niepełnosprawni		
0	01	2	3	4	5	6	7	8	9	10	11	12	13	14	15		
Ogółem		2482	1197	2232	179	853	2016	843	474	1105	472	4	384	2	114	82	
Czas pozostawiania bez pracy w m-c	do 1	02	367	149	332	53	X	267	193	115	30	50	0	21	0	10	14
	1-3	03	528	246	466	88	X	372	239	158	60	65	0	56	0	18	20
	3-6	04	380	177	351	22	X	261	137	77	60	59	0	55	0	12	8
	6-12	05	354	155	310	16	X	263	102	57	102	81	0	47	0	18	12
	12-24	06	376	188	344	X	376	376	90	39	376	72	1	74	2	27	17
	pow. 24	07	477	282	429	X	477	477	82	28	477	145	3	131	0	29	11
Wiek	18-24	08	474	230	434	158	67	474	474	474	107	X	0	51	0	8	4
	25-34	09	690	413	617	17	236	578	369	X	300	X	1	215	1	13	13
	35-44	10	605	320	549	4	246	372	X	X	324	X	1	111	1	18	14
	45-54	11	426	173	381	0	156	305	X	X	197	185	1	7	0	38	32
	55-59	12	167	61	142	0	80	167	X	X	96	167	0	0	0	21	6
	60 lat i więcej	13	120	0	109	0	68	120	X	X	81	120	1	0	0	16	13

Wyszczególnienie			Bezrobotni zarejestrowani					Liczba bezrobotnych będących w szczególnej sytuacji na rynku pracy									Posz. pracy	
			razem	w tym				razem	z rubryki 6									
				kobiety	zam. na wsi	w okresie do 12 m-cy od dnia uk. nauki	pozos. bez pracy pow. 12 m-cy od mom. zarej. się		do 30 r.ż.	w tym do 25 r.ż.	dług. bezrobotni	pow. 50 r.ż.	korz. ze świad. z pom. społ.	posiad. co naj. jedno dz. do 6 r.ż.	posiad. co naj. jedno dz. niep. do 18 r.ż.	niepełnosprawni		
0	1	2	3	4	5	6	7	8	9	10	11	12	13	14	15			
Wykształcenie	wyższe	14	442	290	402	48	110	321	137	36	150	44	0	89	1	8	31	
	policealne i śr. zawod./branżowe	15	700	347	634	90	202	578	304	209	274	91	2	107	0	29	21	
	średnie ogólnokształcące	16	314	181	274	21	100	267	159	85	128	16	0	53	0	12	2	
	zasadnicze zawod./branżowe	17	489	170	432	20	212	409	113	75	261	160	1	53	0	31	13	
	gimnaz./podstaw. i poniżej	18	537	209	490	0	229	441	130	69	292	161	1	82	1	34	15	
Staż pracy ogółem	do 1 roku	19	741	378	663	35	245	632	333	187	349	79	1	125	1	20	24	
	1-5	20	579	279	509	12	193	446	179	59	256	78	1	114	1	32	11	
	5-10	21	288	126	256	2	90	202	33	2	121	68	0	51	0	19	13	
	10-20	22	251	107	235	0	92	170	1	X	110	90	1	31	0	23	9	
	20-30	23	120	40	105	0	35	97	X	X	42	90	0	0	0	10	7	
	30 lat i więcej	24	23	6	21	0	6	23	X	X	8	23	0	0	0	0	0	3
bez stażu	25	480	261	443	130	192	446	297	226	219	44	1	63	0	10	15		

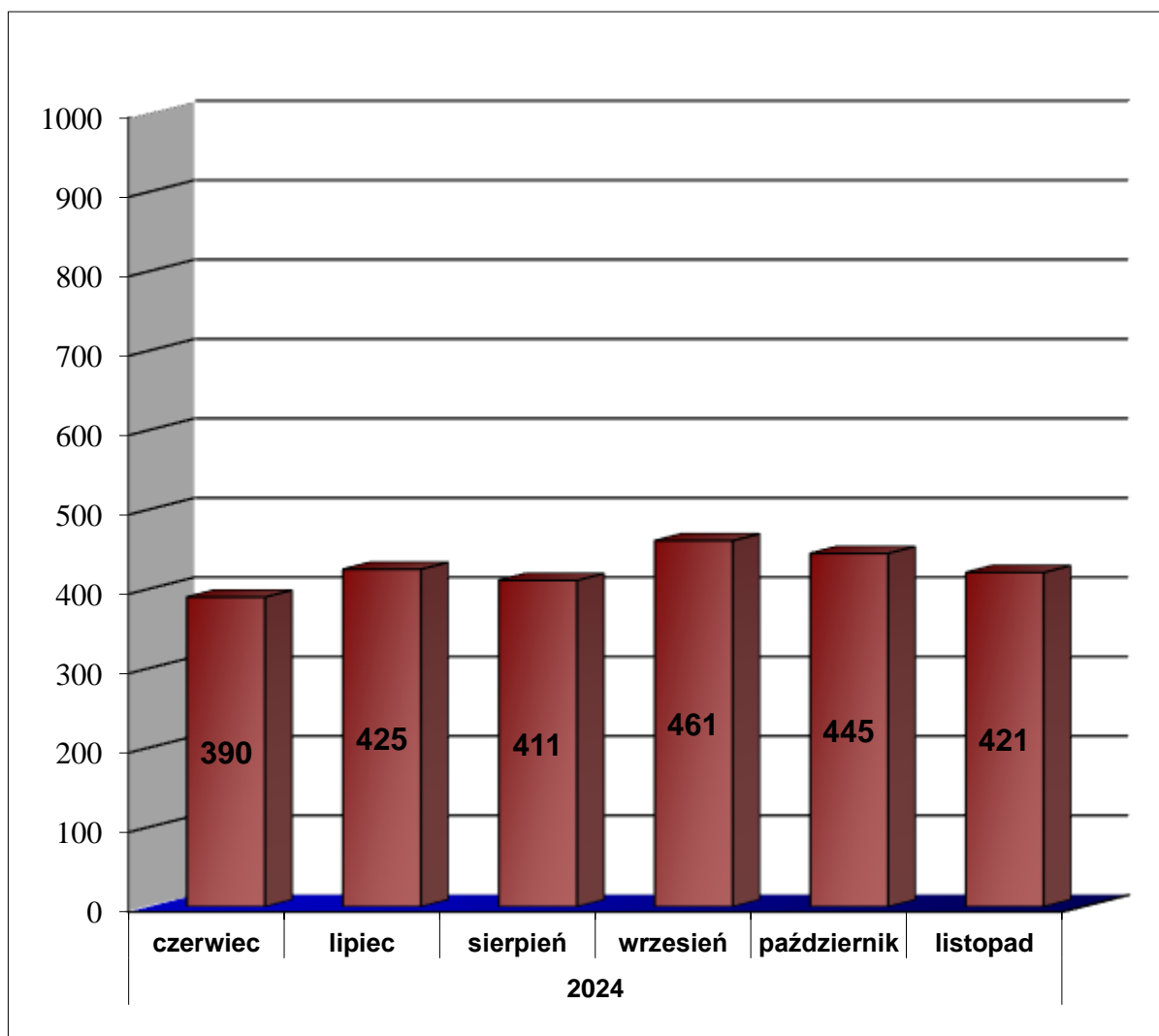
Osoby bezrobotne figurujące w rejestrze urzędu pracy w ostatnim półroczu

rok	2024					
miesiąc	czerwiec	lipiec	sierpień	wrzesień	październik	listopad
osoby zarejestrowane	2481	2499	2507	2505	2480	2482



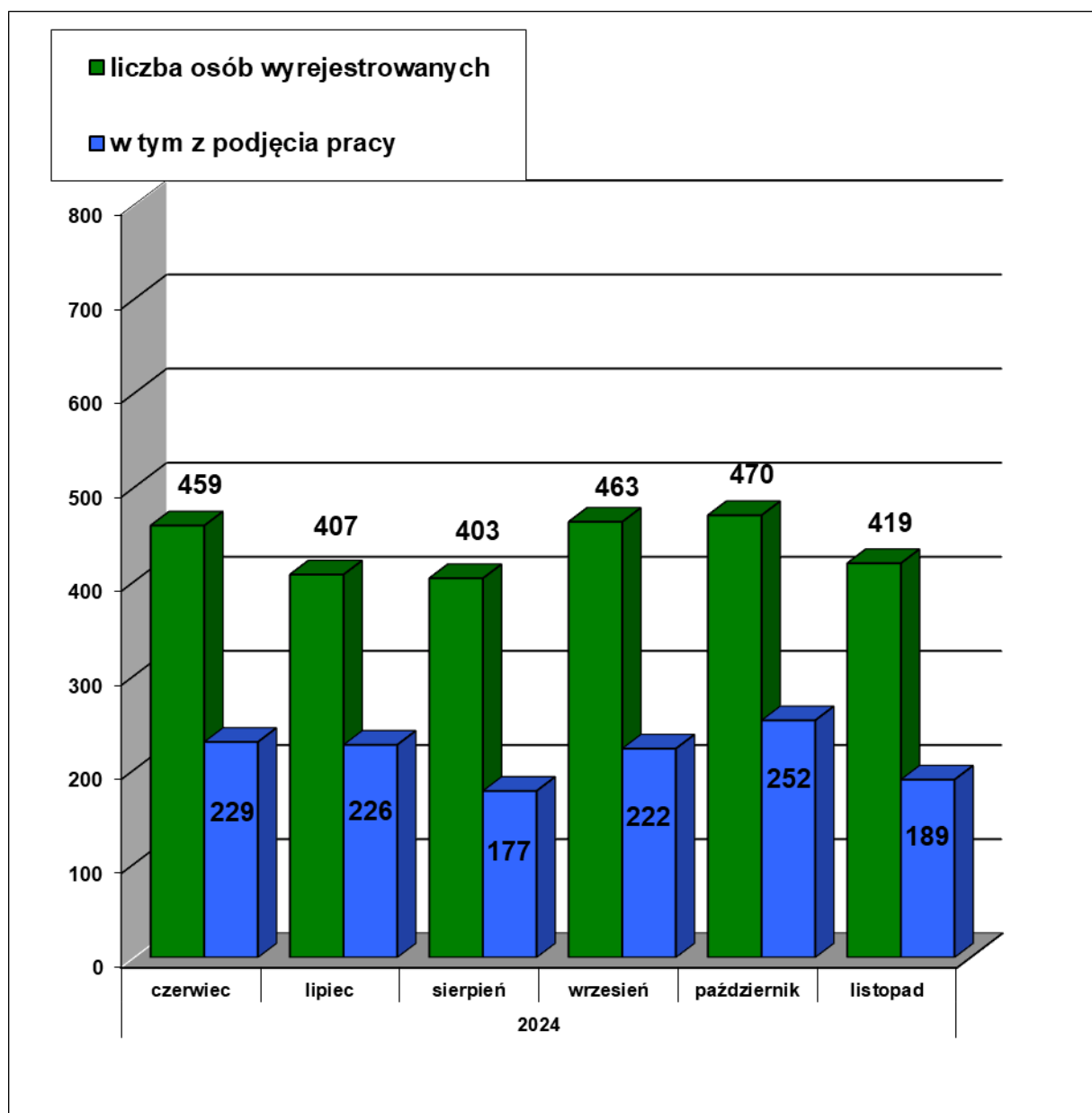
Osoby bezrobotne włączane do ewidencji bezrobotnych w ostatnim półroczu

rok	2024					
miesiąc	czerwiec	lipiec	sierpień	wrzesień	październik	listopad
osoby zarejestrowane w danym miesiącu	390	425	411	461	445	421



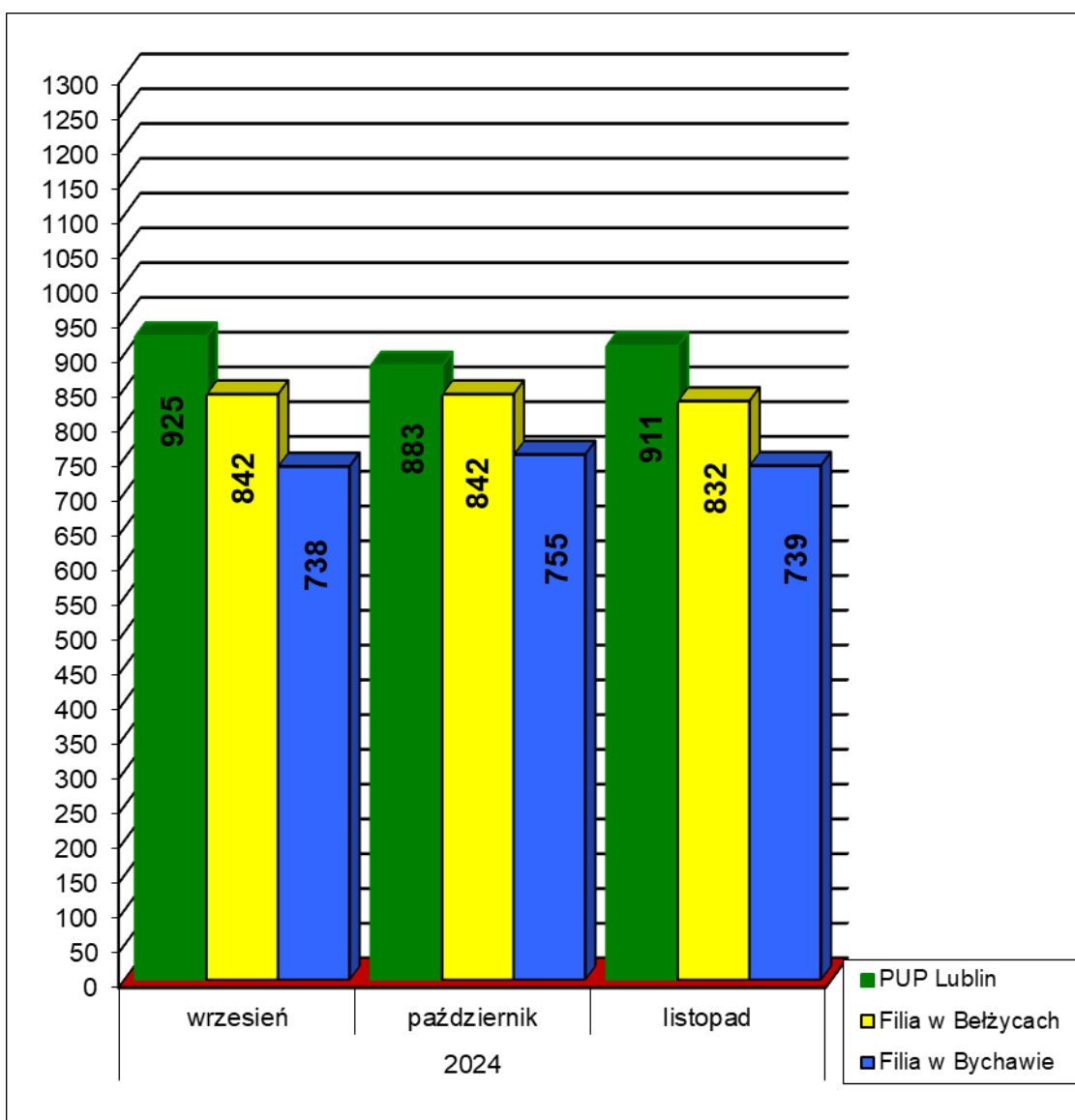
Osoby bezrobotne wyłączone z ewidencji bezrobotnych w ostatnim półroczu

rok	2024					
miesiąc	czerwiec	lipiec	sierpień	wrzesień	październik	listopad
osoby wyrejestrowane	459	407	403	463	470	419
w tym podjęcie pracy	229	226	177	222	252	189

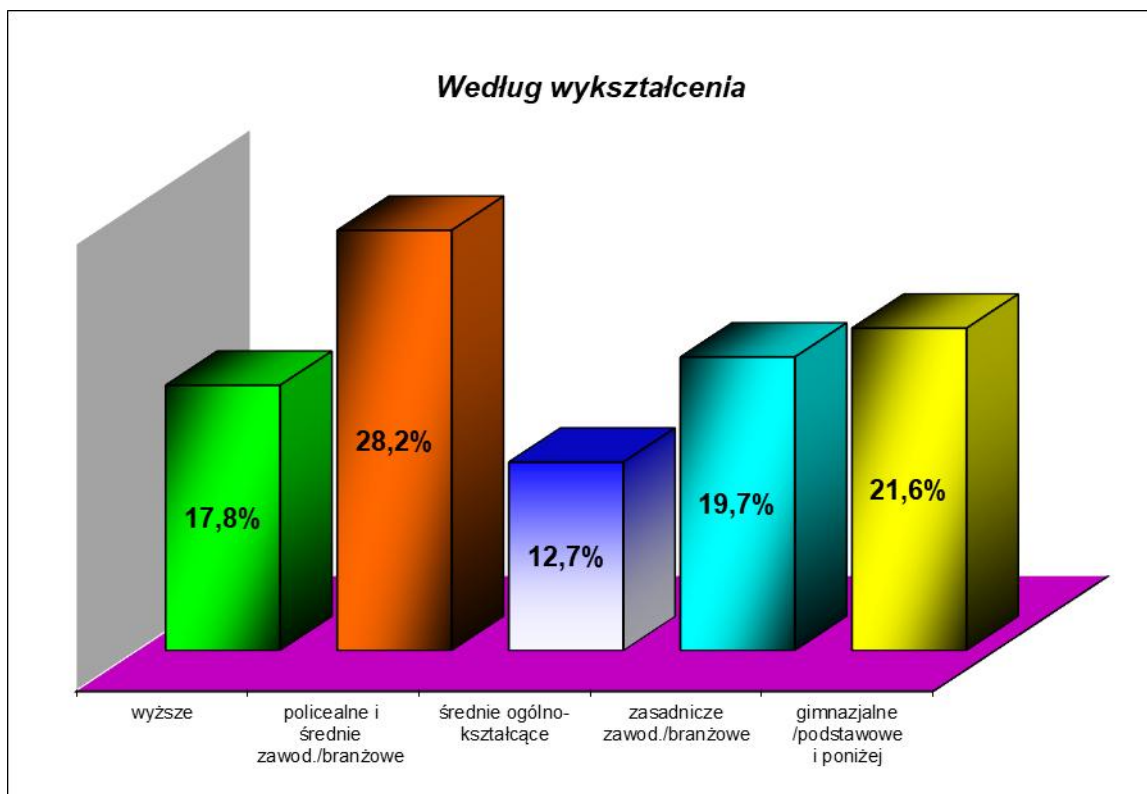
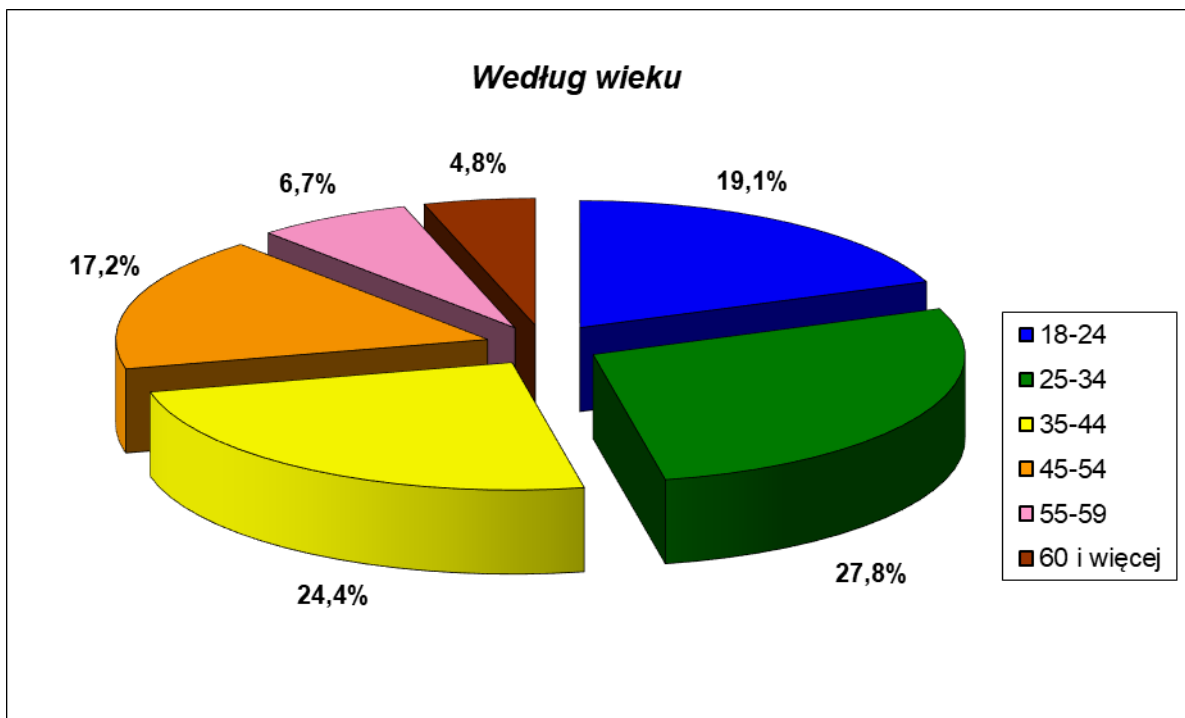


Osoby bezrobotne wg miejsca zarejestrowania w ostatnich trzech miesiącach

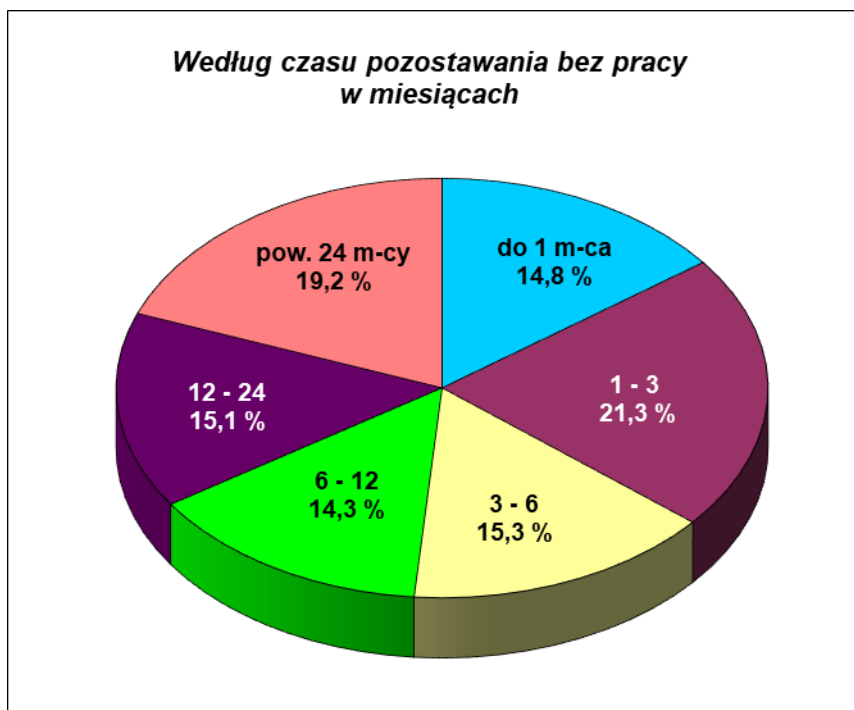
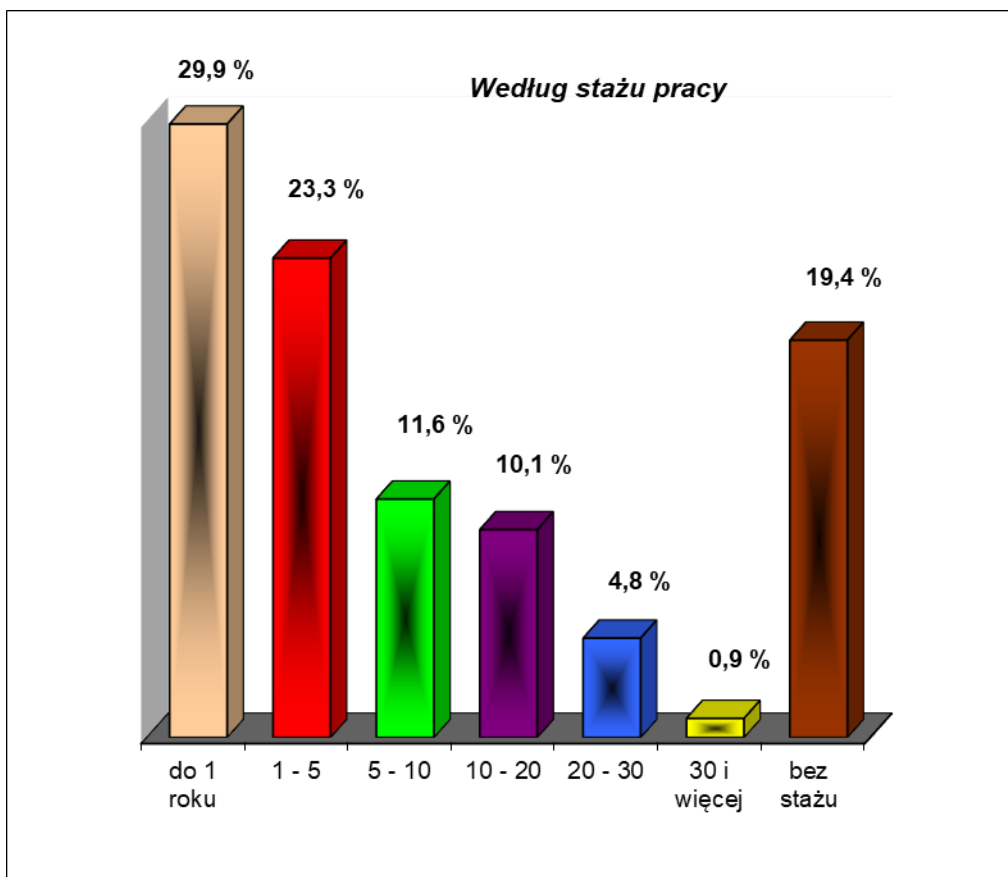
	2024		
	Wrzesień	Październik	Listopad
PUP Lublin	925	883	911
Filia w Bełżycach	842	842	832
Filia w Bychawie	738	755	739



Bezrobotni zarejestrowani w PUP Lublin na koniec listopada 2024 r.



Bezrobotni zarejestrowani w PUP Lublin na koniec listopada 2024 r.



Wybrane kategorie osób bezrobotnych

