



**Powiatowy Urząd Pracy
w Lublinie**

ZESTAWIENIA STATYSTYCZNE

*Stan na koniec **grudnia 2025 r.***

<i>MRiPS-01 sprawozdanie o rynku pracy</i>	<i>str. 1</i>
<i>Osoby bezrobotne figurujące w rejestrze urzędu pracy w ostatnim półroczu</i>	<i>str. 10</i>
<i>Osoby bezrobotne włączane do ewidencji bezrobotnych w ostatnim półroczu</i>	<i>str. 11</i>
<i>Osoby bezrobotne wyłączone z ewidencji bezrobotnych w ostatnim półroczu</i>	<i>str. 12</i>
<i>Osoby bezrobotne wg miejsca zarejestrowania w ostatnich trzech miesiącach</i>	<i>str. 13</i>
<i>Bezrobotni zarejestrowani w PUP Lublin</i>	
<i>- według wieku</i>	<i>str. 14</i>
<i>- według wykształcenia</i>	<i>str. 14</i>
<i>- według stażu pracy</i>	<i>str. 15</i>
<i>- według czasu pozostawania bez pracy w miesiącach</i>	<i>str. 15</i>
<i>Wybrane kategorie osób bezrobotnych</i>	<i>str. 16</i>

MINISTERSTWO RODZINY, PRACY I POLITYKI SPOŁECZNEJ,
ul. Nowogrodzka 1/3/5, 00-513 Warszawa

Powiatowy Urząd Pracy w Lublinie	MRPiPS – 01 Sprawozdanie o rynku pracy 01.12.2025- 31.12.2025	Termin przekazania: zgodnie z PBSSP 2025 r.
Numer identyfikacyjny REGON 431214322		
Obowiązek przekazywania danych statystycznych wynika z art. 30 ust.1 pkt 3 ustawy z dnia 29 czerwca 1995 r. o statystyce publicznej (Dz. U. 2023 poz. 773) oraz rozporządzenia Rady Ministrów w sprawie programu badań statystycznych statystyki publicznej na rok 2025		

Gmina: 999999

Miejscowość: 9999999

Powiat: 9999

Dział 1. STRUKTURA I BILANS BEZROBOTNYCH

1.1. Struktura bezrobotnych

Wyszczególnienie			Bezrobotni zarejestrowani		Bezrobotni, którzy podjęli pracę		Bezrobotni zarejestrowani			
			w miesiącu sprawozdawczym		w końcu mies. sprawozdawczego		ogółem		w tym z prawem do zasiłku	
			razem	kobiety	razem	kobiety	razem	kobiety	razem	kobiety
0		1	2	3	4	5	6	7	8	
Ogółem (w. 02+04)		01	412	177	220	106	2913	1309	327	172
z tego osoby	poprzednio pracujące	02	354	149	195	96	2411	1067	319	168
	w tym zwolnione z przyczyn dotyczących zakładu pracy	03	19	11	11	5	127	67	55	27
	dotychczas niepracujące	04	58	28	25	10	502	242	8	4
Wybrane kategorie bezrobotnych (z ogółem)										
Zamieszkali na wsi		05	378	159	209	97	2661	1205	301	159
w tym posiadający gospodarstwo rolne		06	3	1	1	0	77	30	12	4
Osoby w okresie do 12 miesięcy od dnia ukończenia nauki		07	45	22	27	11	180	83	2	1
Cudzoziemcy		08	3	3	3	3	23	18	3	3
Bez kwalifikacji zawodowych		09	111	45	42	20	976	445	65	33
Bez doświadczenia zawodowego		10	95	40	36	16	822	391	9	5
Kobiety, które nie podjęły zatrudnienia po urodzeniu dziecka		11	X	19	X	7	X	344	X	17
Osoby będące w szczególnej sytuacji na rynku pracy		12	0	0	0	0	0	0	0	0
z wiersza 12	do 30 roku życia	13	177	76	92	38	936	439	71	39
	w tym do 25 roku życia	14	98	40	44	16	517	212	19	5
	długotrwale bezrobotne	15	117	50	42	20	1256	626	3	2
	powyżej 50 roku życia	16	64	19	20	10	557	165	86	37
	korzystające ze świadczeń z pomocy społecznej	17	0	0	0	0	3	3	0	0
	posiadające co najmniej jedno dziecko do 6 roku życia	18	42	31	20	13	389	340	36	27
	posiadające co najmniej jedno dziecko niepełnosprawne do 18 roku życia	19	1	1	0	0	5	4	2	2
niepełnosprawni	20	24	6	3	1	147	54	16	7	

MINISTERSTWO RODZINY, PRACY I POLITYKI SPOŁECZNEJ,
ul. Nowogrodzka 1/3/5, 00-513 Warszawa

Powiatowy Urząd Pracy w Lublinie

Numer identyfikacyjny REGON
431214322

MRPiPS – 01
Sprawozdanie o rynku pracy

01.12.2025- 31.12.2025

Termin przekazania:
zgodnie z PBSSP 2025 r.

Obowiązek przekazywania danych statystycznych wynika z art. 30 ust.1 pkt 3 ustawy z dnia 29 czerwca 1995 r. o statystyce publicznej (Dz. U. 2023 poz. 773) oraz rozporządzenia Rady Ministrów w sprawie programu badań statystycznych statystyki publicznej na rok 2025

Gmina: 999999

Miejscowość: 9999999

Powiat: 9999

1.2 Bilans bezrobotnych, w tym wybranych grup w szczególnej sytuacji na rynku pracy

Wyszczególnienie		Ogółem	z ogółem													
			kobiety	zamieszkali na wsi		z prawem do zasiłku		do 30 roku życia		do 25 roku życia		powyżej 50 roku życia		długotrwale bezrobotni		
				razem	kobiety	razem	kobiety	razem	kobiety	razem	kobiety	razem	kobiety	razem	kobiety	
0		1	2	3	4	5	6	7	8	9	10	11	12	13	14	
Bezrobotni zarejestrowani w miesiącu sprawozdawczym (w.22+23)		21	412	177	378	159	104	45	177	76	98	40	64	19	117	50
z tego	po raz pierwszy	22	98	48	92	45	23	13	55	24	34	12	10	4	X	X
	po raz kolejny	23	314	129	286	114	81	32	122	52	64	28	54	15	117	50
z wie-rsza 21	po pracach interwencyjnych	24	0	0	0	0	0	0	0	0	0	0	0	0	0	0
	po robotach publicznych	25	0	0	0	0	0	0	0	0	0	0	0	0	0	0
	po stażu	26	54	32	50	29	2	2	25	12	18	7	3	2	14	6
	po odbyciu przygotowania zawodowego dorosłych	27	0	0	0	0	0	0	0	0	0	0	0	0	0	0
	po szkoleniu	28	62	22	57	20	8	4	33	12	19	6	10	2	15	8
po pracach społecznie użytecznych		29	3	2	3	2	0	0	0	0	0	0	1	0	3	2
Osoby wyłączone z ewidencji bezrobotnych w miesiącu sprawozdawczym (w.31+48+50+52+53+55 do 63)		30	397	181	368	164	53	28	181	78	99	43	51	18	97	48
z tego	podjęcia pracy w mies. sprawozdawczym (w. 32+35)	31	220	106	209	97	39	21	92	38	44	16	20	10	42	20
	niesubsydiowanej	32	177	94	166	85	33	20	71	33	35	14	19	10	33	17
	w tym	podjęcie działalności gospodarczej	33	8	2	7	1	3	1	3	1	0	0	0	1	0
		pracy sezonowej	34	0	0	0	0	0	0	0	0	0	0	0	0	0
	subsydiowanej (w.36+37+38+40 do 47)	35	43	12	43	12	6	1	21	5	9	2	1	0	9	3
	prac interwencyjnych	36	5	0	5	0	1	0	3	0	1	0	1	0	1	0
	robót publicznych	37	0	0	0	0	0	0	0	0	0	0	0	0	0	0
	podjęcia działalności gospodarczej	38	31	11	31	11	5	1	14	5	6	2	0	0	6	2
	w tym w ramach bonu na zasiedlenie	39	0	0	0	0	0	0	0	0	0	0	0	0	0	0
	podjęcia pracy w ramach refundacji kosztów zatrudnienia bezrobotnego	40	7	1	7	1	0	0	4	0	2	0	0	0	2	1

z tego z tego z przyczyn	podjęcia pracy poza miejscem zamieszkania w ramach bonu na zasiedlenie	41	0	0	0	0	0	0	0	0	0	0	0	0	0	0	
	podjęcia pracy w ramach bonu zatrudnieniowego	42	0	0	0	0	0	0	0	0	0	0	X	X	0	0	
	podjęcia pracy w ramach świadczenia aktywizacyjnego	43	0	0	0	0	0	0	0	0	0	0	0	0	0	0	
	podjęcia pracy w ramach grantu na utworzenie stanowiska pracy zdalnej	44	0	0	0	0	0	0	0	0	0	0	0	0	0	0	
	podjęcia pracy w ramach refundacji składek na ubezpieczenia społeczne	45	0	0	0	0	0	0	0	0	0	0	X	X	0	0	
	podjęcia pracy w ramach dofinansowania wynagrodzenia za zatrudnienie skierowanego bezrobotnego powyżej 50 roku życia	46	0	0	0	0	0	0	0	X	X	X	X	0	0	0	0
	inne	47	0	0	0	0	0	0	0	0	0	0	0	0	0	0	0
	rozpoczęcia szkolenia	48	51	23	47	21	6	4	24	12	13	6	9	2	13	8	
	w tym w ramach bonu szkoleniowego	49	1	1	1	1	0	0	0	0	0	0	0	0	0	0	
	rozpoczęcia stażu	50	22	10	17	8	2	2	19	8	12	6	1	1	8	4	
	w tym w ramach bonu stażowego	51	0	0	0	0	0	0	0	0	0	0	X	X	0	0	
	rozpoczęcia przygotowania zawodowego dorosłych	52	0	0	0	0	0	0	0	0	0	0	0	0	0	0	
	rozpoczęcia prac społecznie użytecznych	53	0	0	0	0	0	0	0	0	0	0	0	0	0	0	
	w tym w ramach PAI	54	0	0	0	0	0	0	0	0	0	0	0	0	0	0	
	skierowania do agencji zatrudnienia w ramach zlecania działań aktywizacyjnych	55	0	0	0	0	0	0	0	0	0	0	0	0	0	0	
	odmowy bez uzasadnionej przyczyny przyjęcia propozycji odpowiedniej pracy lub innej formy pomocy, w tym w ramach PAI	56	2	0	2	0	1	0	2	0	0	0	0	0	0	0	
	niepotwierdzenia gotowości do pracy	57	38	12	37	11	1	0	19	5	13	4	5	1	12	6	
	dobrowolnej rezygnacji ze statusu bezrobotnego	58	24	14	23	13	0	0	9	5	6	3	1	1	6	4	
	podjęcia nauki	59	0	0	0	0	0	0	0	0	0	0	0	0	0	0	
	osiągnięcia wieku emerytalnego	60	6	1	4	1	1	0	X	X	X	X	6	1	5	1	
nabycia praw emerytalnych lub rentowych	61	1	1	1	1	0	0	1	1	1	1	0	0	0	0		
nabycia praw do świadczenia przedemerytalnego	62	2	1	2	1	2	1	X	X	X	X	2	1	0	0		
innych	63	31	13	26	11	1	0	15	9	10	7	7	1	11	5		
Bezrobotni, którzy w miesiącu sprawozdawczym utracili prawo do zasiłku (rubryki 5 i 6) lub status osoby będącej w szczególnej sytuacji na rynku pracy (rubryki 7 - 10)	64	X	X	X	X	34	19	7	5	5	2	X	X	X	X		
Bezrobotni według stanu w końcu miesiąca sprawozdawczego	65	2913	1309	2661	1205	327	172	936	439	517	212	557	165	1256	626		
w tym zarejestrowani po raz pierwszy	66	761	389	722	365	99	57	407	185	287	110	98	42	233	146		

MINISTERSTWO RODZINY, PRACY I POLITYKI SPOŁECZNEJ,
ul. Nowogrodzka 1/3/5, 00-513 Warszawa

Powiatowy Urząd Pracy w Lublinie	MRPiPS – 01 Sprawozdanie o rynku pracy 01.12.2025- 31.12.2025	Termin przekazania: zgodnie z PBSSP 2025 r.
Numer identyfikacyjny REGON 431214322		
Obowiązek przekazywania danych statystycznych wynika z art. 30 ust.1 pkt 3 ustawy z dnia 29 czerwca 1995 r. o statystyce publicznej (Dz. U. 2023 poz. 773) oraz rozporządzenia Rady Ministrów w sprawie programu badań statystycznych statystyki publicznej na rok 2025		

Gmina: 999999

Miejscowość: 9999999

Powiat: 9999

Dział 1.3. Aktywne formy przeciwdziałania bezrobociu

Wyszczególnienie	0	Bezrobotni objęci aktywnymi formami przeciwdziałania bezrobociu			
		w miesiącu sprawozdawczym kończącym udział w wybranej formie		w końcu miesiąca sprawozdawczego biorący udział w wybranej formie	
		razem	kobiety	razem	kobiety
		1	2	3	4
Prace interwencyjne	67	15	8	42	21
Roboty publiczne	68	0	0	3	1
Szkolenie	69	60	22	7	6
w tym w ramach bonu szkoleniowego	70	0	0	6	6
Staż	71	58	36	113	75
w tym w ramach bonu stażowego	72	0	0	0	0
Przygotowanie zawodowe dorosłych	73	0	0	0	0
Prace społecznie użyteczne	74	0	0	0	0
w tym w ramach PAI	75	0	0	0	0
Świadczenie aktywizacyjne	76	0	0	0	0
Grant na utworzenie stanowiska pracy zdalnej	77	0	0	0	0
Refundacja składek na ubezpieczenie społeczne	78	0	0	0	0
Dofinansowanie wynagrodzenia za zatrudnienie skierowanego bezrobotnego powyżej 50 roku życia	79	3	2	12	5
w tym powyżej 60 roku życia	80	0	0	3	0
Zakończyły określony w umowie okres prowadzenia działalności gospodarczej	81	10	4	X	X

MINISTERSTWO RODZINY, PRACY I POLITYKI SPOŁECZNEJ,
ul. Nowogrodzka 1/3/5, 00-513 Warszawa

Powiatowy Urząd Pracy w Lublinie	MRPiPS – 01 Sprawozdanie o rynku pracy 01.12.2025- 31.12.2025	Termin przekazania: zgodnie z PBSSP 2025 r.
Numer identyfikacyjny REGON 431214322		
Obowiązek przekazywania danych statystycznych wynika z art. 30 ust.1 pkt 3 ustawy z dnia 29 czerwca 1995 r. o statystyce publicznej (Dz. U. 2023 poz. 773) oraz rozporządzenia Rady Ministrów w sprawie programu badań statystycznych statystyki publicznej na rok 2025		

Gmina: 999999

Miejscowość: 9999999

Powiat: 9999

DZIAŁ 2. OSOBY POSZUKUJĄCE PRACY, OSOBY UPRAWNIONE DO DODATKU AKTYWIZACYJNEGO, CUDZOZIEMCY

Wyszczególnienie			Razem	Kobiety	Razem	Kobiety
			w miesiącu sprawozdawczym		w końcu miesiąca sprawozdawczego	
0			1	2	3	4
Osoby, które nabyły uprawnienie do dodatku aktywizacyjnego w wyniku podjęcia zatrudnienia	skierowane przez powiatowy urząd pracy	01	0	0	0	0
	z własnej inicjatywy	02	21	12	36	21
Zarejestrowani jako cudzoziemcy z prawem do zasiłku			03	1	1	3
w tym z krajów EOG oraz Szwajcarii			04	0	0	0
Zarejestrowani jako cudzoziemcy bez prawa do zasiłku			05	3	2	24
w tym z krajów EOG oraz Szwajcarii			06	0	0	2
Polacy z prawem do zasiłku transferowego			07	0	0	1
Poszukujący pracy			08	12	3	72
w tym niepełnosprawni niepozostający w zatrudnieniu			09	5	0	27

MINISTERSTWO RODZINY, PRACY I POLITYKI SPOŁECZNEJ,
ul. Nowogrodzka 1/3/5, 00-513 Warszawa

Powiatowy Urząd Pracy w Lublinie	MRPiPS – 01 Sprawozdanie o rynku pracy 01.12.2025- 31.12.2025	Termin przekazania: zgodnie z PBSSP 2025 r.
Numer identyfikacyjny REGON 431214322		
Obowiązek przekazywania danych statystycznych wynika z art. 30 ust.1 pkt 3 ustawy z dnia 29 czerwca 1995 r. o statystyce publicznej (Dz. U. 2023 poz. 773) oraz rozporządzenia Rady Ministrów w sprawie programu badań statystycznych statystyki publicznej na rok 2025		

Gmina: 999999

Miejscowość: 9999999

Powiat: 9999

DZIAŁ 3. WOLNE MIEJSCA PRACY I MIEJSCA AKTYWIZACJI ZAWODOWEJ

Wyszczególnienie		Zgłoszone w miesiącu sprawozdawczym				W końcu miesiąca sprawozdawczego		
		razem	z rubr. 1 dotyczące pracy			razem	w tym niewykorzystane dłużej niż 30 dni	
			subsydiowanej	z sektora publicznego	sezonowej			
0	01	1	2	3	4	5	6	
Ogółem wolne miejsca pracy i miejsca aktyw. zawod. (w.02+03)	01	123	27	15	94	109	13	
z o g ó ł e m z o s t a ż e p r z y g o t o w a n i e m i e j s c a a k t y w i z a c j i z a w o d o w e j	zatrudnienie lub inna praca zarobkowa	02	106	10	11	94	105	13
	miejsca aktywizacji zawodowej	03	17	17	4	X	4	0
	z staże	04	17	17	4	X	4	0
	przygotowanie zawodowe dorosłych	05	0	0	0	X	0	0
	prace społecznie użyteczne	06	0	0	0	X	0	0
	dla niepełnosprawnych	07	0	0	0	0	0	0
	dla osób w okresie do 12 m-cy od dnia ukończenia nauki w ramach testu rynku pracy	08	0	0	0	0	0	0
	09	0	0	0	0	0	0	

MINISTERSTWO RODZINY, PRACY I POLITYKI SPOŁECZNEJ,
ul. Nowogrodzka 1/3/5, 00-513 Warszawa

Powiatowy Urząd Pracy w Lublinie	MRPiPS – 01 Sprawozdanie o rynku pracy 01.12.2025- 31.12.2025	Termin przekazania: zgodnie z PBSSP 2025 r.
Numer identyfikacyjny REGON 431214322		
Obowiązek przekazywania danych statystycznych wynika z art. 30 ust.1 pkt 3 ustawy z dnia 29 czerwca 1995 r. o statystyce publicznej (Dz. U. 2023 poz. 773) oraz rozporządzenia Rady Ministrów w sprawie programu badań statystycznych statystyki publicznej na rok 2025		

Gmina: 999999

Miejscowość: 9999999

Powiat: 9999

Dział 4. ZGŁOSZENIA ZWOLNIEŃ I ZWOLNIENIA GRUPOWE, ZWOLNIENIA MONITOROWANE

Wyszczególnienie		W miesiącu sprawozdawczym				W końcu miesiąca sprawozdawczego			
		z sektora publicznego		z sektora prywatnego		z sektora publicznego		z sektora prywatnego	
		zakłady	osoby	zakłady	osoby	zakłady	osoby	zakłady	osoby
0		1	2	3	4	5	6	7	8
Zgłoszenia zwolnień grupowych	01	0	0	1	24	0	0	0	0
Zwolnienia grupowe	02	0	0	1	24	X	X	X	X
Zwolnienia monitorowane	03	0	0	0	0	X	X	X	X

MINISTERSTWO RODZINY, PRACY I POLITYKI SPOŁECZNEJ,
ul. Nowogrodzka 1/3/5, 00-513 Warszawa

Powiatowy Urząd Pracy w Lublinie

Numer identyfikacyjny REGON
431214322

MRPiPS – 01
Sprawozdanie o rynku pracy
01.12.2025- 31.12.2025

Termin przekazania:
zgodnie z PBSSP 2025 r.

Obowiązek przekazywania danych statystycznych wynika z art. 30 ust.1 pkt 3 ustawy z dnia 29 czerwca 1995 r. o statystyce publicznej (Dz. U. 2023 poz. 773) oraz rozporządzenia Rady Ministrów w sprawie programu badań statystycznych statystyki publicznej na rok 2025

Gmina: 999999

Miejscowość: 9999999

Powiat: 9999

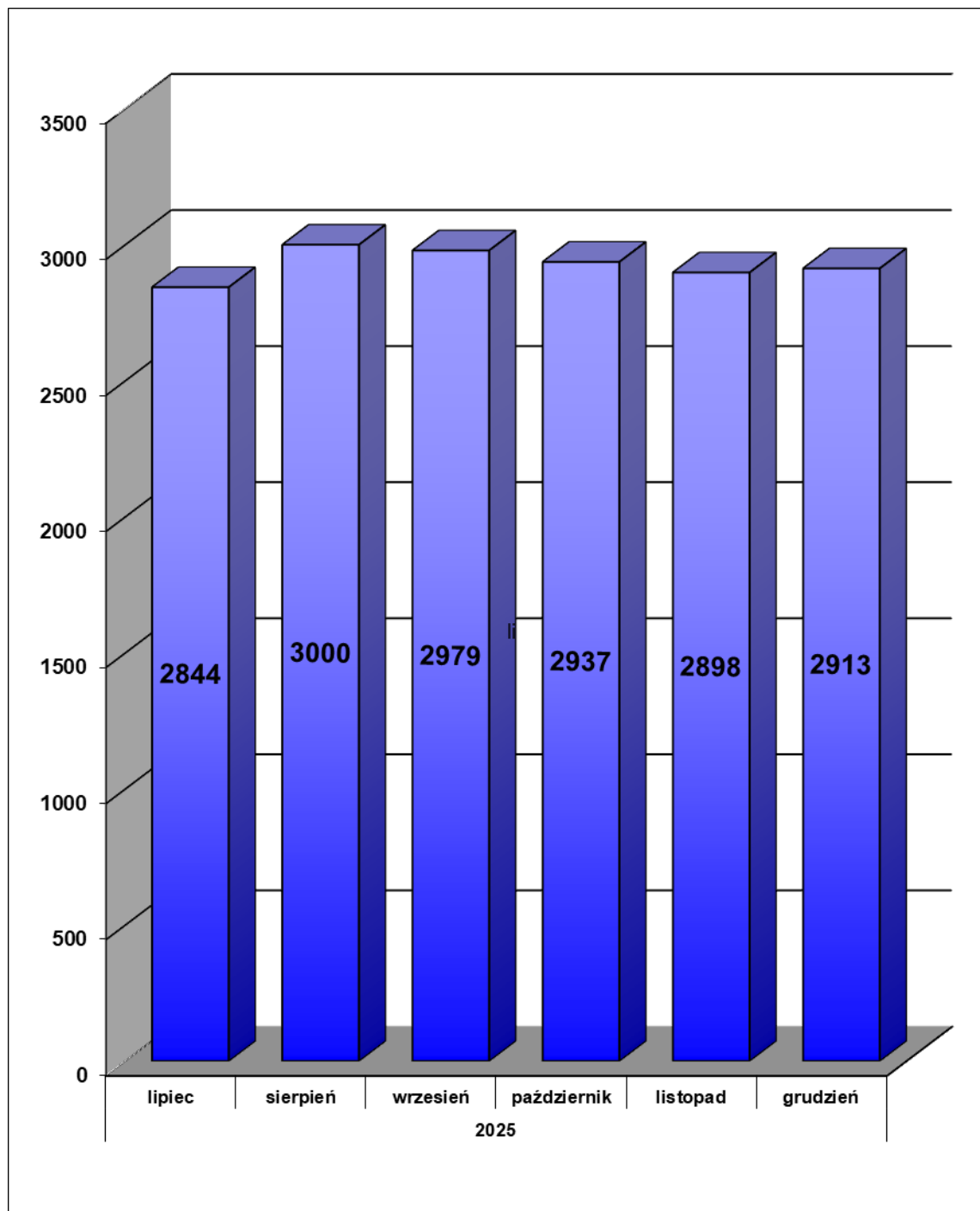
DZIAŁ 5. STRUKTURA BEZROBOTNYCH WEDŁUG WYBRANYCH KATEGORII ORAZ POSZUKUJĄCYCH PRACY

Wyszczególnienie		Bezrobotni zarejestrowani					Liczba bezrobotnych będących w szczególnej sytuacji na rynku pracy z rubryki 6									Posz. pracy	
		razem	w tym				razem	do 30 r.ż.	w tym do 25 r.ż.	dług. bezrobotni	pow. 50 r.ż.	korz. ze świad. z pom. społ.	posiad. co naj. jedno dz. do 6 r.ż.	posiad. co naj. jedno dz. niep. do 18 r.ż.	niepełnosprawni		
			kobiety	zam. na wsi	w okresie do 12 m-cy od dnia uk. nauki	pozos. bez pracy pow. 12 m-cy od mom. zarej. się											
0	01	1	2	3	4	5	6	7	8	9	10	11	12	13	14	15	
Ogółem		2913	1309	2661	180	935	0	936	517	1256	557	3	389	5	147	72	
Czas pozostawiania bez pracy w m-c	do 1	02	336	140	307	34	X	0	143	76	47	50	0	30	1	12	10
	1-3	03	546	225	495	79	X	0	252	163	52	73	0	39	0	20	13
	3-6	04	534	213	491	54	X	0	204	118	79	75	1	57	1	18	9
	6-12	05	562	248	509	13	X	0	152	78	143	110	1	80	2	37	15
	12-24	06	417	188	377	X	417	0	108	62	417	99	0	69	0	24	9
	pow. 24	07	518	295	482	X	518	0	77	20	518	150	1	114	1	36	16
Wiek	18-24	08	517	212	480	148	82	0	517	517	135	X	0	39	0	11	5
	25-34	09	798	454	739	27	228	0	419	X	310	X	1	208	1	23	8
	35-44	10	771	382	696	3	262	0	X	X	358	X	1	131	2	34	12
	45-54	11	505	189	453	2	206	0	X	X	264	235	1	11	2	41	26
	55-59	12	194	72	179	0	90	0	X	X	105	194	0	0	0	16	11
	60 lat i więcej	13	128	0	114	0	67	0	X	X	84	128	0	0	0	22	10

Wyszczególnienie			Bezrobotni zarejestrowani					Liczba bezrobotnych będących w szczególnej sytuacji na rynku pracy									Posz. pracy
			razem	w tym				razem	z rubryki 6								
				kobiety	zam. na wsi	w okresie do 12 m-cy od dnia uk. nauki	pozos. bez pracy pow. 12 m-cy od mom. zarej. się		do 30 r.ż.	w tym do 25 r.ż.	dług. bezrobotni	pow. 50 r.ż.	korz. ze świad. z pom. społ.	posiad. co naj. jedno dz. do 6 r.ż.	posiad. co naj. jedno dz. niep. do 18 r.ż.	niepełnosprawni	
0	1	2	3	4	5	6	7	8	9	10	11	12	13	14	15		
Wykształcenie	wyższe	14	523	345	480	56	121	0	153	33	166	61	0	85	1	18	16
	policealne i śr. zawod./branżowe	15	793	368	723	69	238	0	323	207	327	110	1	107	0	37	20
	średnie ogólnokształcące	16	375	200	339	27	103	0	173	96	137	18	0	56	0	16	9
	zasadnicze zawod./branżowe	17	588	188	538	28	217	0	141	104	292	186	2	57	1	41	15
	gimnaz./podstaw. i poniżej	18	634	208	581	0	256	0	146	77	334	182	0	84	3	35	12
Staż pracy ogółem	do 1 roku	19	882	407	808	42	277	0	363	203	423	89	0	126	2	31	17
	1-5	20	711	338	641	18	220	0	231	77	292	92	1	116	1	25	13
	5-10	21	344	146	312	1	97	0	22	1	130	79	0	58	0	26	11
	10-20	22	321	129	299	3	95	0	1	X	120	110	1	31	0	25	12
	20-30	23	113	33	100	0	38	0	X	X	44	96	0	1	0	16	3
	30 lat i więcej	24	40	14	36	0	8	0	X	X	10	40	0	0	0	1	6
bez stażu	25	502	242	465	116	200	0	319	236	237	51	1	57	2	23	10	

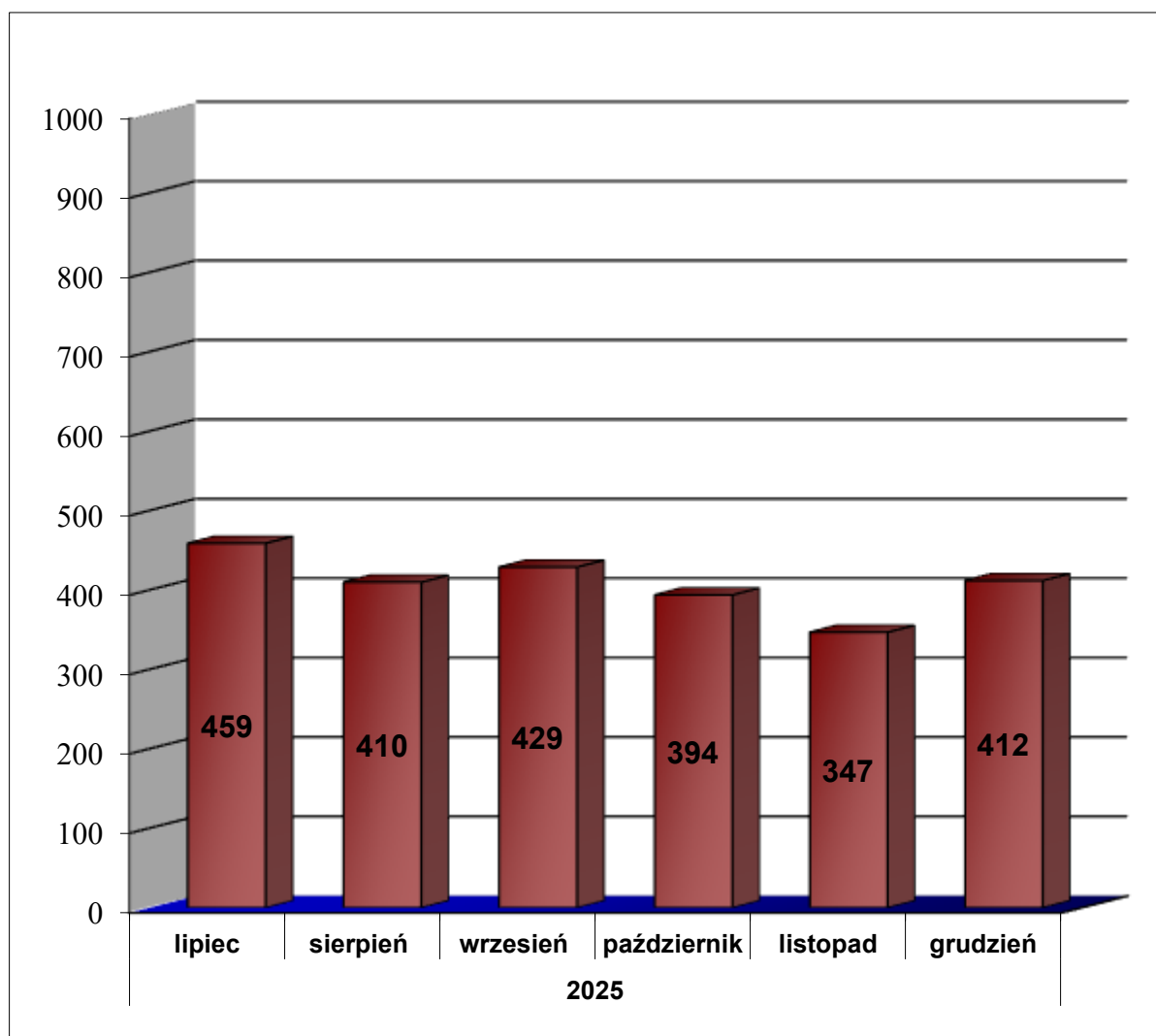
Osoby bezrobotne figurujące w rejestrze urzędu pracy w ostatnim półroczu

rok	2025					
miesiąc	lipiec	sierpień	wrzesień	październik	listopad	grudzień
osoby zarejestrowane	2844	3000	2979	2937	2898	2913



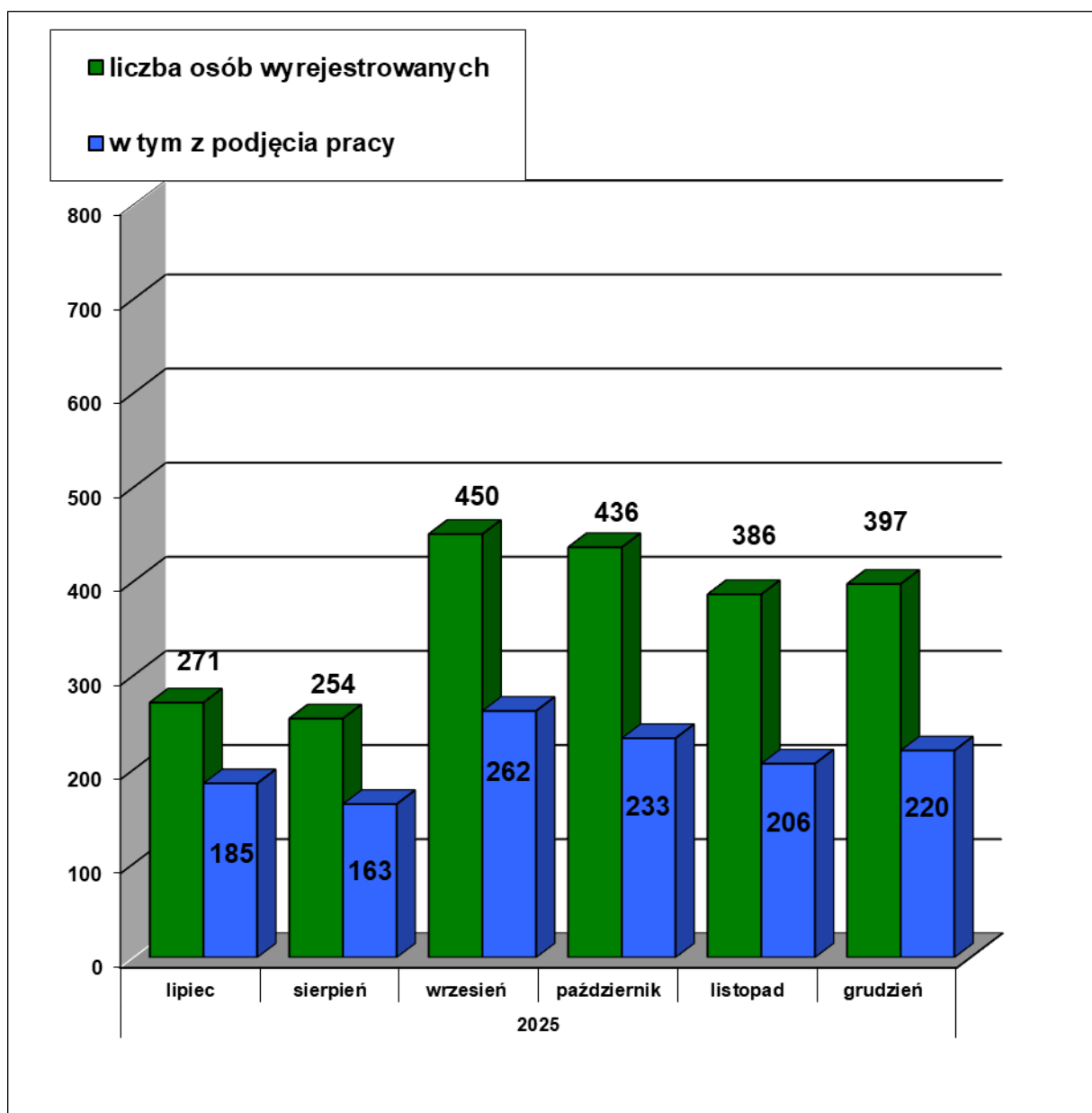
Osoby bezrobotne włączane do ewidencji bezrobotnych w ostatnim półroczu

rok	2025					
miesiąc	lipiec	sierpień	wrzesień	październik	listopad	grudzień
osoby zarejestrowane w danym miesiącu	459	410	429	394	347	412



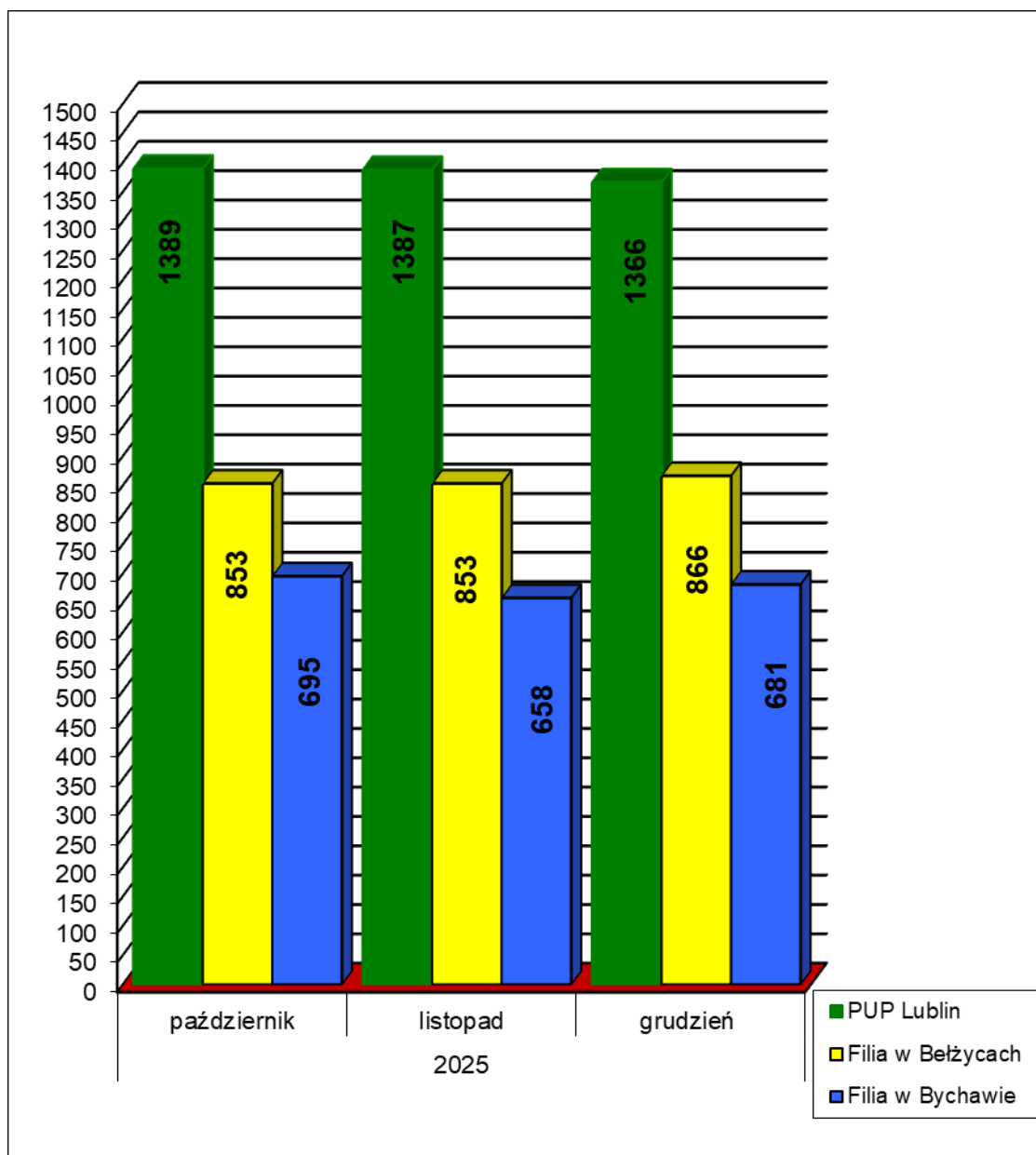
Osoby bezrobotne wyłączone z ewidencji bezrobotnych w ostatnim półroczu

rok	2025					
miesiąc	lipiec	sierpień	wrzesień	październik	listopad	grudzień
osoby wyrejestrowane	271	254	450	436	386	397
w tym podjęcie pracy	185	163	262	233	206	220



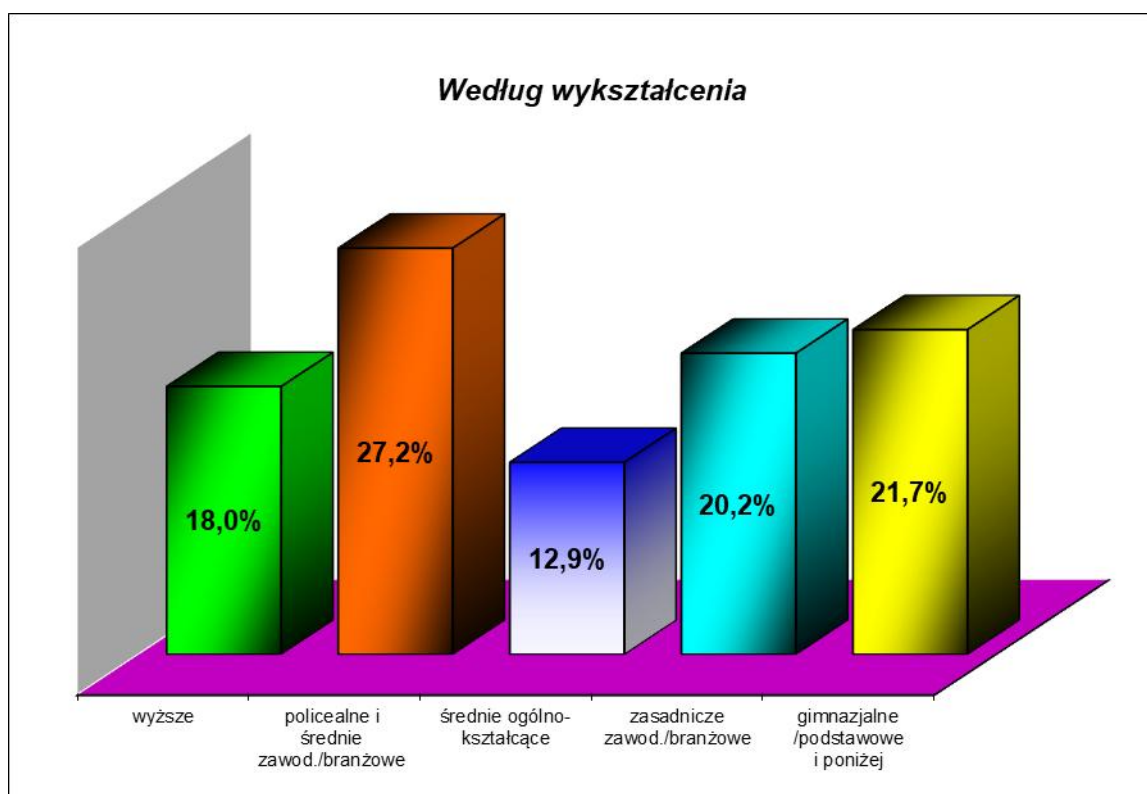
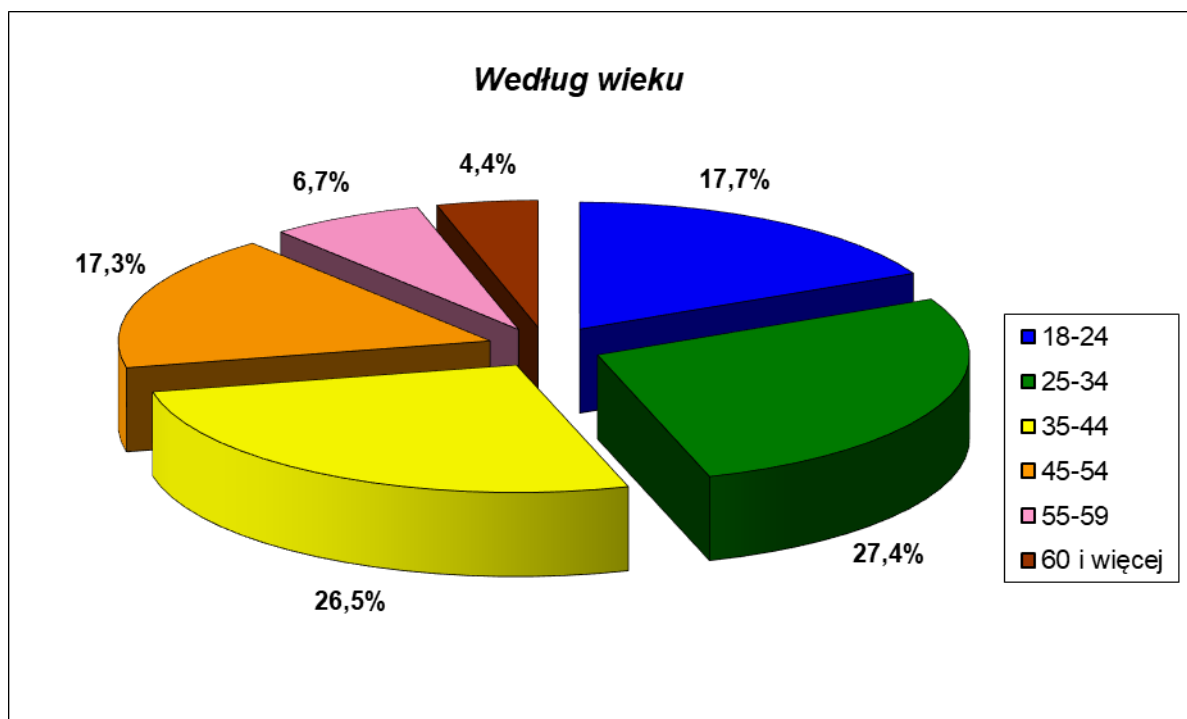
Osoby bezrobotne wg miejsca zarejestrowania w ostatnich trzech miesiącach

	2025		
	Październik	Listopad	Grudzień
PUP Lublin	1389	1387	1366
Filia w Bełżycach	853	853	866
Filia w Bychawie	695	658	681

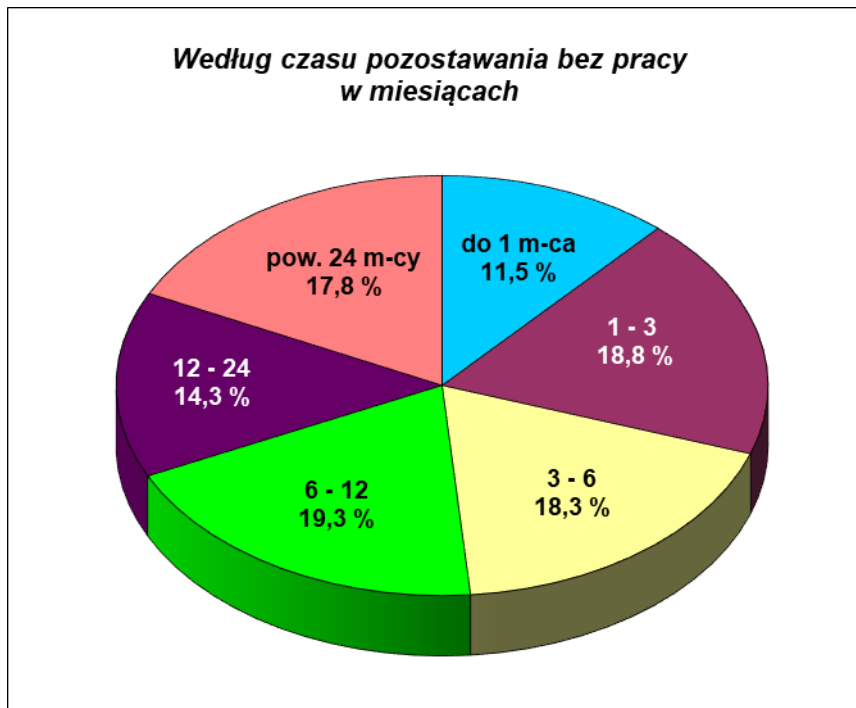
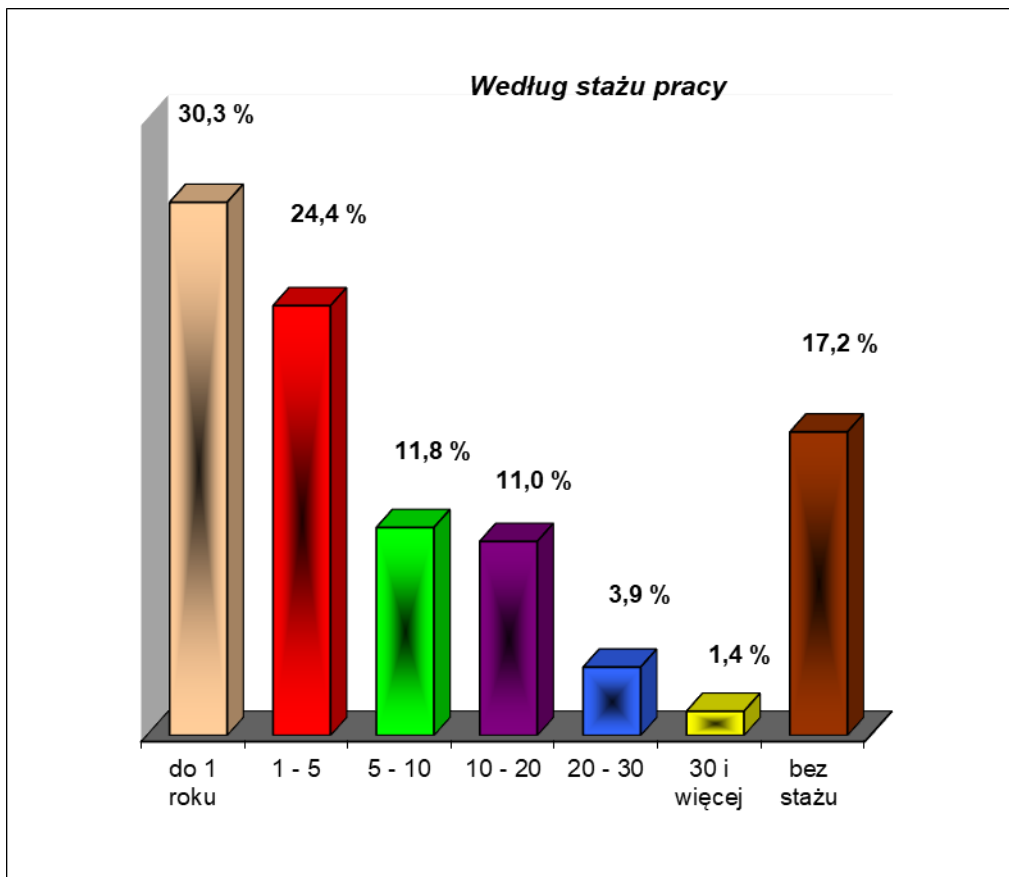


Od 1.09.2025 r. obsługa osób z gminy Jabłonna odbywa się w urzędzie w Lublinie

Bezrobotni zarejestrowani w PUP Lublin na koniec grudnia 2025 r.



Bezrobotni zarejestrowani w PUP Lublin na koniec grudnia 2025 r.



Wybrane kategorie osób bezrobotnych



■ Liczbowo ■ Procentowo