



**Powiatowy Urząd Pracy
w Lublinie**

ZESTAWIENIA STATYSTYCZNE

Stan na koniec listopada 2025 r.

<i>MRiPS-01 sprawozdanie o rynku pracy</i>	<i>str. 1</i>
<i>Osoby bezrobotne figurujące w rejestrze urzędu pracy w ostatnim półroczu</i>	<i>str. 10</i>
<i>Osoby bezrobotne włączane do ewidencji bezrobotnych w ostatnim półroczu</i>	<i>str. 11</i>
<i>Osoby bezrobotne wyłączone z ewidencji bezrobotnych w ostatnim półroczu</i>	<i>str. 12</i>
<i>Osoby bezrobotne wg miejsca zarejestrowania w ostatnich trzech miesiącach</i>	<i>str. 13</i>
<i>Bezrobotni zarejestrowani w PUP Lublin</i>	
<i>- według wieku</i>	<i>str. 14</i>
<i>- według wykształcenia</i>	<i>str. 14</i>
<i>- według stażu pracy</i>	<i>str. 15</i>
<i>- według czasu pozostawania bez pracy w miesiącach</i>	<i>str. 15</i>
<i>Wybrane kategorie osób bezrobotnych</i>	<i>str. 16</i>

MINISTERSTWO RODZINY, PRACY I POLITYKI SPOŁECZNEJ,
ul. Nowogrodzka 1/3/5, 00-513 Warszawa

Powiatowy Urząd Pracy w Lublinie	MRPiPS – 01 Sprawozdanie o rynku pracy 01.11.2025- 30.11.2025	Termin przekazania: zgodnie z PBSSP 2025 r.
Numer identyfikacyjny REGON 431214322		
Obowiązek przekazywania danych statystycznych wynika z art. 30 ust.1 pkt 3 ustawy z dnia 29 czerwca 1995 r. o statystyce publicznej (Dz. U. 2023 poz. 773) oraz rozporządzenia Rady Ministrów w sprawie programu badań statystycznych statystyki publicznej na rok 2025		

Gmina: 999999

Miejscowość: 9999999

Powiat: 9999

Dział 1. STRUKTURA I BILANS BEZROBOTNYCH

1.1. Struktura bezrobotnych

Wyszczególnienie			Bezrobotni zarejestrowani		Bezrobotni, którzy podjęli pracę		Bezrobotni zarejestrowani			
			w miesiącu sprawozdawczym		w końcu mies. sprawozdawczego		ogółem		w tym z prawem do zasiłku	
			razem	kobiety	razem	kobiety	razem	kobiety	razem	kobiety
0		1	2	3	4	5	6	7	8	
Ogółem (w. 02+04)		01	347	157	206	101	2898	1313	310	174
z tego osoby	poprzednio pracujące	02	285	133	172	82	2377	1065	304	171
	w tym zwolnione z przyczyn dotyczących zakładu pracy	03	10	3	8	1	124	64	52	24
	dotychczas niepracujące	04	62	24	34	19	521	248	6	3
Wybrane kategorie bezrobotnych (z ogółem)										
Zamieszkali na wsi		05	308	143	196	98	2651	1210	287	160
w tym posiadający gospodarstwo rolne		06	5	3	2	1	79	30	10	4
Osoby w okresie do 12 miesięcy od dnia ukończenia nauki		07	54	24	24	13	182	81	3	2
Cudzoziemcy		08	2	2	0	0	26	20	3	3
Bez kwalifikacji zawodowych		09	101	42	63	32	972	443	62	35
Bez doświadczenia zawodowego		10	111	49	55	30	836	403	7	4
Kobiety, które nie podjęły zatrudnienia po urodzeniu dziecka		11	X	11	X	14	X	339	X	16
Osoby będące w szczególnej sytuacji na rynku pracy		12	0	0	0	0	0	0	0	0
z wiersza 12	do 30 roku życia	13	176	83	107	52	947	446	68	39
	w tym do 25 roku życia	14	110	51	63	30	523	217	16	5
	długotrwale bezrobotne	15	101	42	36	22	1236	624	6	5
	powyżej 50 roku życia	16	41	14	19	8	544	164	85	42
	korzystające ze świadczeń z pomocy społecznej	17	0	0	0	0	4	3	0	0
	posiadające co najmniej jedno dziecko do 6 roku życia	18	25	18	21	16	380	330	34	25
	posiadające co najmniej jedno dziecko niepełnosprawne do 18 roku życia	19	0	0	0	0	5	4	2	2
niepełnosprawni	20	13	6	9	3	139	53	13	9	

z tego z przy- czyn	z tego	podjęcia pracy poza miejscem zamieszkania w ramach bonu na zasiedlenie	41	0	0	0	0	0	0	0	0	0	0	0	0	0	0
		podjęcia pracy w ramach bonu zatrudnieniowego	42	0	0	0	0	0	0	0	0	0	0	X	X	0	0
		podjęcia pracy w ramach świadczenia aktywizacyjnego	43	0	0	0	0	0	0	0	0	0	0	0	0	0	0
		podjęcia pracy w ramach grantu na utworzenie stanowiska pracy zdalnej	44	0	0	0	0	0	0	0	0	0	0	0	0	0	0
		podjęcia pracy w ramach refundacji składek na ubezpieczenia społeczne	45	0	0	0	0	0	0	0	0	0	0	X	X	0	0
		podjęcia pracy w ramach dofinansowania wynagrodzenia za zatrudnienie skierowanego bezrobotnego powyżej 50 roku życia	46	1	0	1	0	0	0	X	X	X	X	1	0	0	0
		inne	47	0	0	0	0	0	0	0	0	0	0	0	0	0	0
		rozpoczęcia szkolenia	48	37	13	34	12	6	1	26	7	19	5	3	1	7	5
		w tym w ramach bonu szkoleniowego	49	3	2	3	2	0	0	2	1	0	0	0	0	2	1
		rozpoczęcia stażu	50	35	23	28	18	1	1	26	16	16	9	3	2	6	4
		w tym w ramach bonu stażowego	51	0	0	0	0	0	0	0	0	0	0	X	X	0	0
		rozpoczęcia przygotowania zawodowego dorosłych	52	0	0	0	0	0	0	0	0	0	0	0	0	0	0
		rozpoczęcia prac społecznie użytecznych	53	0	0	0	0	0	0	0	0	0	0	0	0	0	0
		w tym w ramach PAI	54	0	0	0	0	0	0	0	0	0	0	0	0	0	0
		skierowania do agencji zatrudnienia w ramach zlecania działań aktywizacyjnych	55	0	0	0	0	0	0	0	0	0	0	0	0	0	0
		odmowy bez uzasadnionej przyczyny przyjęcia propozycji odpowiedniej pracy lub innej formy pomocy, w tym w ramach PAI	56	1	0	0	0	0	0	1	0	0	0	0	0	1	0
		niepotwierdzenia gotowości do pracy	57	44	13	38	11	0	0	19	6	12	5	6	2	10	3
		dobrowolnej rezygnacji ze statusu bezrobotnego	58	28	11	27	11	0	0	13	5	5	2	1	0	7	2
		podjęcia nauki	59	1	0	1	0	0	0	1	0	1	0	0	0	0	0
		osiągnięcia wieku emerytalnego	60	8	5	7	4	2	1	X	X	X	X	8	5	4	2
	nabycia praw emerytalnych lub rentowych	61	5	2	5	2	0	0	3	1	2	0	1	0	0	0	
	nabycia praw do świadczenia przedemerytalnego	62	3	3	3	3	2	2	X	X	X	X	3	3	0	0	
	innych	63	18	9	16	8	4	2	6	3	2	1	4	1	12	6	
	Bezrobotni, którzy w miesiącu sprawozdawczym utracili prawo do zasiłku (rubryki 5 i 6) lub status osoby będącej w szczególnej sytuacji na rynku pracy (rubryki 7 - 10)	64	X	X	X	X	34	21	7	5	4	3	X	X	X	X	
	Bezrobotni według stanu w końcu miesiąca sprawozdawczego	65	2898	1313	2651	1210	310	174	947	446	523	217	544	164	1236	624	
	w tym zarejestrowani po raz pierwszy	66	789	401	750	375	101	58	429	198	304	120	99	45	237	153	

MINISTERSTWO RODZINY, PRACY I POLITYKI SPOŁECZNEJ,
ul. Nowogrodzka 1/3/5, 00-513 Warszawa

Powiatowy Urząd Pracy w Lublinie	MRPiPS – 01 Sprawozdanie o rynku pracy 01.11.2025- 30.11.2025	Termin przekazania: zgodnie z PBSSP 2025 r.
Numer identyfikacyjny REGON 431214322		
Obowiązek przekazywania danych statystycznych wynika z art. 30 ust.1 pkt 3 ustawy z dnia 29 czerwca 1995 r. o statystyce publicznej (Dz. U. 2023 poz. 773) oraz rozporządzenia Rady Ministrów w sprawie programu badań statystycznych statystyki publicznej na rok 2025		

Gmina: 999999

Miejscowość: 9999999

Powiat: 9999

Dział 1.3. Aktywne formy przeciwdziałania bezrobociu

Wyszczególnienie	0	Bezrobotni objęci aktywnymi formami przeciwdziałania bezrobociu			
		w miesiącu sprawozdawczym kończącym udział w wybranej formie		w końcu miesiąca sprawozdawczego biorący udział w wybranej formie	
		razem	kobiety	razem	kobiety
	1	2	3	4	
Prace interwencyjne	67	6	2	49	26
Roboty publiczne	68	0	0	3	1
Szkolenie	69	25	12	18	5
w tym w ramach bonu szkoleniowego	70	0	0	6	5
Staż	71	16	9	147	97
w tym w ramach bonu stażowego	72	0	0	0	0
Przygotowanie zawodowe dorosłych	73	0	0	0	0
Prace społecznie użyteczne	74	3	2	3	2
w tym w ramach PAI	75	0	0	0	0
Świadczenie aktywizacyjne	76	0	0	0	0
Grant na utworzenie stanowiska pracy zdalnej	77	0	0	0	0
Refundacja składek na ubezpieczenie społeczne	78	0	0	0	0
Dofinansowanie wynagrodzenia za zatrudnienie skierowanego bezrobotnego powyżej 50 roku życia	79	2	2	15	8
w tym powyżej 60 roku życia	80	0	0	3	0
Zakończyły określony w umowie okres prowadzenia działalności gospodarczej	81	11	7	X	X

MINISTERSTWO RODZINY, PRACY I POLITYKI SPOŁECZNEJ,
ul. Nowogrodzka 1/3/5, 00-513 Warszawa

Powiatowy Urząd Pracy w Lublinie	MRPiPS – 01 Sprawozdanie o rynku pracy 01.11.2025- 30.11.2025	Termin przekazania: zgodnie z PBSSP 2025 r.
Numer identyfikacyjny REGON 431214322		
Obowiązek przekazywania danych statystycznych wynika z art. 30 ust.1 pkt 3 ustawy z dnia 29 czerwca 1995 r. o statystyce publicznej (Dz. U. 2023 poz. 773) oraz rozporządzenia Rady Ministrów w sprawie programu badań statystycznych statystyki publicznej na rok 2025		

Gmina: 999999

Miejscowość: 9999999

Powiat: 9999

DZIAŁ 2. OSOBY POSZUKUJĄCE PRACY, OSOBY UPRAWNIONE DO DODATKU AKTYWIZACYJNEGO, CUDZOZIEMCY

Wyszczególnienie			Razem	Kobiety	Razem	Kobiety
			w miesiącu sprawozdawczym		w końcu miesiąca sprawozdawczego	
0			1	2	3	4
Osoby, które nabyły uprawnienie do dodatku aktywizacyjnego w wyniku podjęcia zatrudnienia	skierowane przez powiatowy urząd pracy	01	0	0	0	0
	z własnej inicjatywy	02	13	7	36	19
Zarejestrowani jako cudzoziemcy z prawem do zasiłku			03	1	1	3
w tym z krajów EOG oraz Szwajcarii			04	0	0	0
Zarejestrowani jako cudzoziemcy bez prawa do zasiłku			05	1	1	26
w tym z krajów EOG oraz Szwajcarii			06	0	0	1
Polacy z prawem do zasiłku transferowego			07	0	0	1
Poszukujący pracy			08	12	5	73
w tym niepełnosprawni niepozostający w zatrudnieniu			09	5	1	29

MINISTERSTWO RODZINY, PRACY I POLITYKI SPOŁECZNEJ,
ul. Nowogrodzka 1/3/5, 00-513 Warszawa

Powiatowy Urząd Pracy w Lublinie	MRPiPS – 01 Sprawozdanie o rynku pracy 01.11.2025- 30.11.2025	Termin przekazania: zgodnie z PBSSP 2025 r.
Numer identyfikacyjny REGON 431214322		
Obowiązek przekazywania danych statystycznych wynika z art. 30 ust.1 pkt 3 ustawy z dnia 29 czerwca 1995 r. o statystyce publicznej (Dz. U. 2023 poz. 773) oraz rozporządzenia Rady Ministrów w sprawie programu badań statystycznych statystyki publicznej na rok 2025		

Gmina: 999999

Miejscowość: 9999999

Powiat: 9999

DZIAŁ 3. WOLNE MIEJSCA PRACY I MIEJSCA AKTYWIZACJI ZAWODOWEJ

Wyszczególnienie		Zgłoszone w miesiącu sprawozdawczym				W końcu miesiąca sprawozdawczego		
		razem	z rubr. 1 dotyczące pracy			razem	w tym niewykorzystane dłużej niż 30 dni	
			subsydiowanej	z sektora publicznego	sezonowej			
0	01	1	2	3	4	5	6	
Ogółem wolne miejsca pracy i miejsca aktyw. zawod. (w.02+03)	01	152	37	29	108	141	23	
z o g ó ł e m	zatrudnienie lub inna praca zarobkowa	02	124	9	19	108	132	22
	miejsca aktywizacji zawodowej	03	28	28	10	X	9	1
	z staże	04	28	28	10	X	9	1
	przygotowanie zawodowe dorosłych	05	0	0	0	X	0	0
	prace społecznie użyteczne	06	0	0	0	X	0	0
	dla niepełnosprawnych	07	2	0	0	1	6	4
	dla osób w okresie do 12 m-cy od dnia ukończenia nauki w ramach testu rynku pracy	08	0	0	0	0	0	0
	09	0	0	0	0	0	0	

MINISTERSTWO RODZINY, PRACY I POLITYKI SPOŁECZNEJ,
ul. Nowogrodzka 1/3/5, 00-513 Warszawa

Powiatowy Urząd Pracy w Lublinie	MRPiPS – 01 Sprawozdanie o rynku pracy 01.11.2025- 30.11.2025	Termin przekazania: zgodnie z PBSSP 2025 r.
Numer identyfikacyjny REGON 431214322		
Obowiązek przekazywania danych statystycznych wynika z art. 30 ust.1 pkt 3 ustawy z dnia 29 czerwca 1995 r. o statystyce publicznej (Dz. U. 2023 poz. 773) oraz rozporządzenia Rady Ministrów w sprawie programu badań statystycznych statystyki publicznej na rok 2025		

Gmina: 999999

Miejscowość: 9999999

Powiat: 9999

Dział 4. ZGŁOSZENIA ZWOLNIEŃ I ZWOLNIENIA GRUPOWE, ZWOLNIENIA MONITOROWANE

Wyszczególnienie		W miesiącu sprawozdawczym				W końcu miesiąca sprawozdawczego			
		z sektora publicznego		z sektora prywatnego		z sektora publicznego		z sektora prywatnego	
		zakłady	osoby	zakłady	osoby	zakłady	osoby	zakłady	osoby
0		1	2	3	4	5	6	7	8
Zgłoszenia zwolnień grupowych	01	0	0	0	0	0	0	0	0
Zwolnienia grupowe	02	0	0	0	0	X	X	X	X
Zwolnienia monitorowane	03	0	0	0	0	X	X	X	X

MINISTERSTWO RODZINY, PRACY I POLITYKI SPOŁECZNEJ,
ul. Nowogrodzka 1/3/5, 00-513 Warszawa

Powiatowy Urząd Pracy w Lublinie

Numer identyfikacyjny REGON
431214322

MRPiPS – 01
Sprawozdanie o rynku pracy

01.11.2025- 30.11.2025

Termin przekazania:
zgodnie z PBSSP 2025 r.

Obowiązek przekazywania danych statystycznych wynika z art. 30 ust.1 pkt 3 ustawy z dnia 29 czerwca 1995 r. o statystyce publicznej (Dz. U. 2023 poz. 773) oraz rozporządzenia Rady Ministrów w sprawie programu badań statystycznych statystyki publicznej na rok 2025

Gmina: 999999

Miejscowość: 9999999

Powiat: 9999

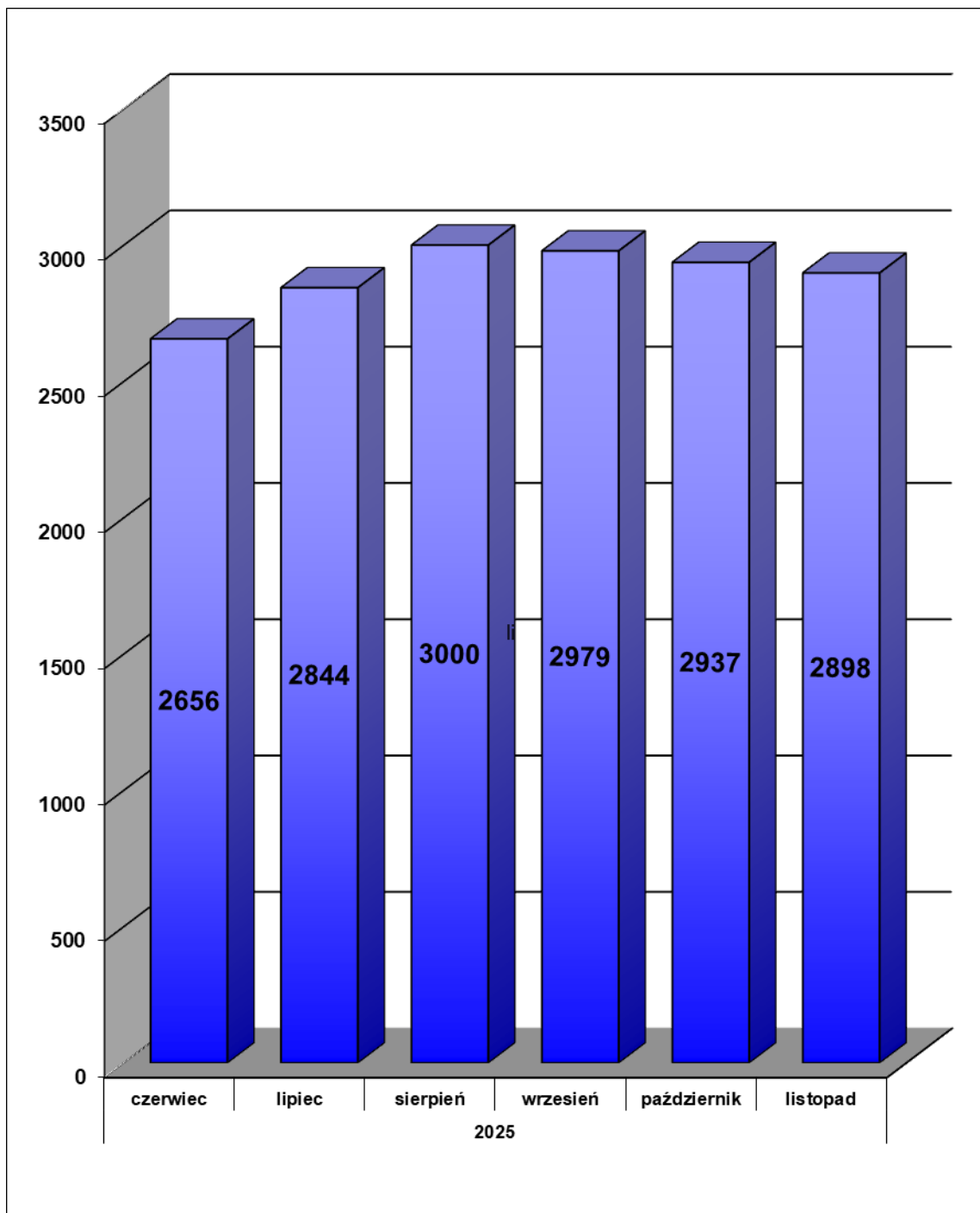
DZIAŁ 5. STRUKTURA BEZROBOTNYCH WEDŁUG WYBRANYCH KATEGORII ORAZ POSZUKUJĄCYCH PRACY

Wyszczególnienie		Bezrobotni zarejestrowani					Liczba bezrobotnych będących w szczególnej sytuacji na rynku pracy z rubryki 6										Posz. pracy
		razem	w tym				razem	do 30 r.ż.	w tym do 25 r.ż.	dług. bezrobotni	pow. 50 r.ż.	korz. ze świad. z pom. społ.	posiad. co naj. jedno dz. do 6 r.ż.	posiad. co naj. jedno dz. niep. do 18 r.ż.	niepełnosprawni		
			kobiety	zam. na wsi	w okresie do 12 m-cy od dnia uk. nauki	pozos. bez pracy pow. 12 m-cy od mom. zarej. się											
0	01	1	2	3	4	5	6	7	8	9	10	11	12	13	14	15	
Ogółem		2898	1313	2651	182	945	0	947	523	1236	544	4	380	5	139	73	
Czas pozostawiania bez pracy w m-c	do 1	02	313	137	277	48	X	0	156	97	28	38	0	21	0	6	10
	1-3	03	579	228	542	80	X	0	252	155	52	71	0	42	2	21	9
	3-6	04	490	214	449	39	X	0	188	102	69	76	1	52	0	19	14
	6-12	05	571	242	518	15	X	0	158	84	145	113	1	78	2	33	12
	12-24	06	417	194	377	X	417	0	115	63	414	96	0	67	0	27	11
	pow. 24	07	528	298	488	X	528	0	78	22	528	150	2	120	1	33	17
Wiek	18-24	08	523	217	490	146	85	0	523	523	136	X	0	38	0	11	2
	25-34	09	805	456	743	31	238	0	424	X	303	X	1	200	0	24	10
	35-44	10	757	382	683	3	262	0	X	X	356	X	1	132	3	29	14
	45-54	11	497	192	451	2	201	0	X	X	257	228	1	10	2	40	27
	55-59	12	186	66	169	0	89	0	X	X	100	186	0	0	0	14	10
	60 lat i więcej	13	130	0	115	0	70	0	X	X	84	130	1	0	0	21	10

Wyszczególnienie			Bezrobotni zarejestrowani					Liczba bezrobotnych będących w szczególnej sytuacji na rynku pracy									Posz. pracy	
			razem	w tym				razem	z rubryki 6									
				kobiety	zam. na wsi	w okresie do 12 m-cy od dnia uk. nauki	pozos. bez pracy pow. 12 m-cy od mom. zarej. się		do 30 r.ż.	w tym do 25 r.ż.	dług. bezrobotni	pow. 50 r.ż.	korz. ze świad. z pom. społ.	posiad. co naj. jedno dz. do 6 r.ż.	posiad. co naj. jedno dz. niep. do 18 r.ż.	niepełnosprawni		
0	1	2	3	4	5	6	7	8	9	10	11	12	13	14	15			
Wykształcenie	wyższe	14	535	342	493	62	125	0	159	35	165	62	0	85	2	18	17	
	policealne i śr. zawod./branżowe	15	778	375	707	67	238	0	319	202	313	107	1	108	0	31	21	
	średnie ogólnokształcące	16	382	204	344	28	111	0	182	108	144	18	0	53	0	15	10	
	zasadnicze zawod./branżowe	17	577	182	532	25	214	0	141	103	282	174	2	54	1	39	16	
	gimnaz./podstaw. i poniżej	18	626	210	575	0	257	0	146	75	332	183	1	80	2	36	9	
Staż pracy ogółtem	do 1 roku	19	851	403	779	40	276	0	353	198	415	84	0	123	2	31	17	
	1-5	20	703	334	636	17	222	0	238	74	285	84	2	112	2	26	12	
	5-10	21	343	149	309	2	100	0	22	1	126	74	0	56	0	24	13	
	10-20	22	322	129	300	2	96	0	0	X	121	113	1	34	0	23	9	
	20-30	23	117	36	104	0	38	0	X	X	45	97	0	1	0	14	4	
	30 lat i więcej	24	41	14	37	0	9	0	X	X	10	41	0	0	0	1	6	
bez stażu	25	521	248	486	121	204	0	334	250	234	51	1	54	1	20	12		

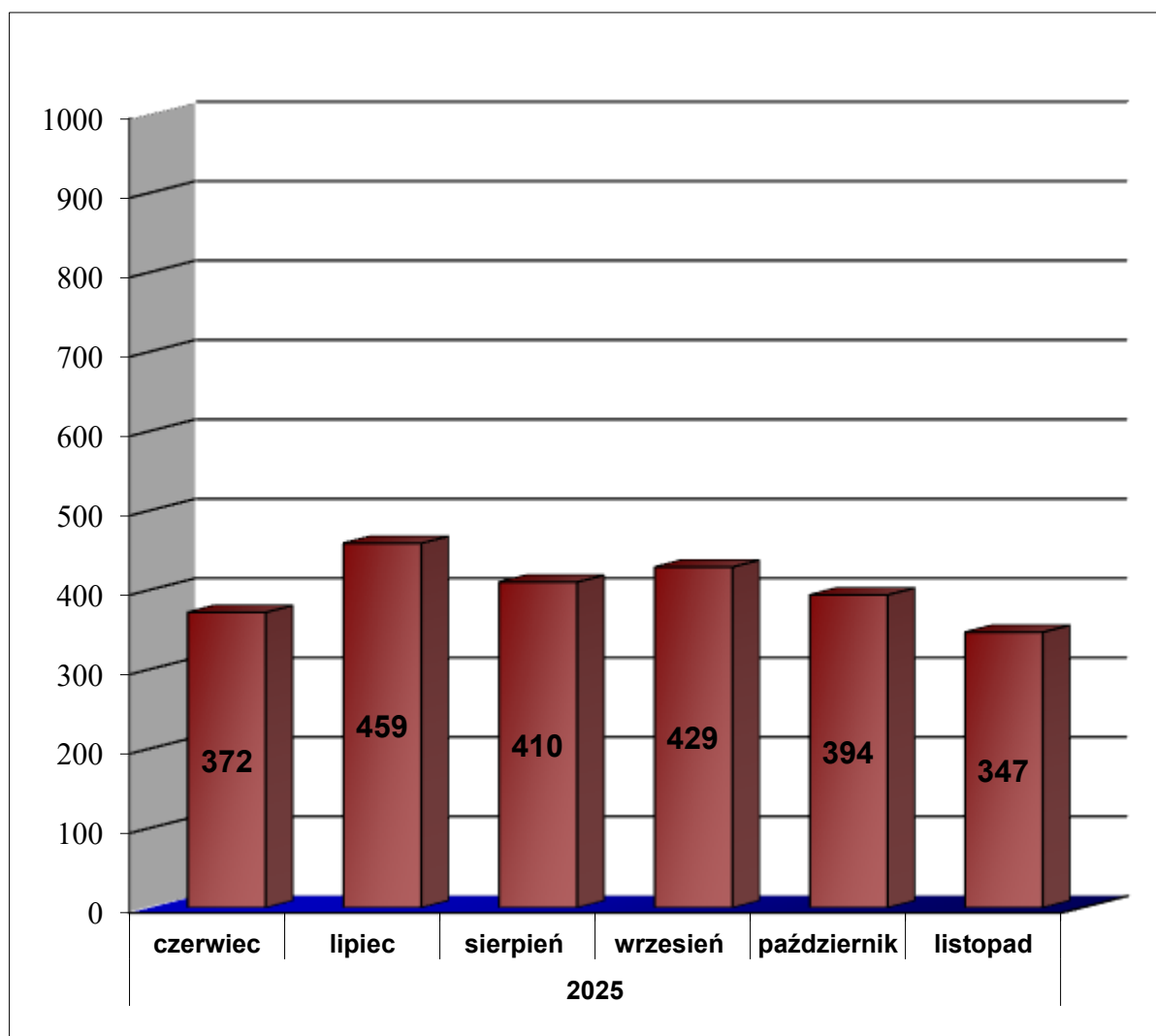
Osoby bezrobotne figurujące w rejestrze urzędu pracy w ostatnim półroczu

rok	2025					
miesiąc	czerwiec	lipiec	sierpień	wrzesień	październik	listopad
osoby zarejestrowane	2656	2844	3000	2979	2937	2898



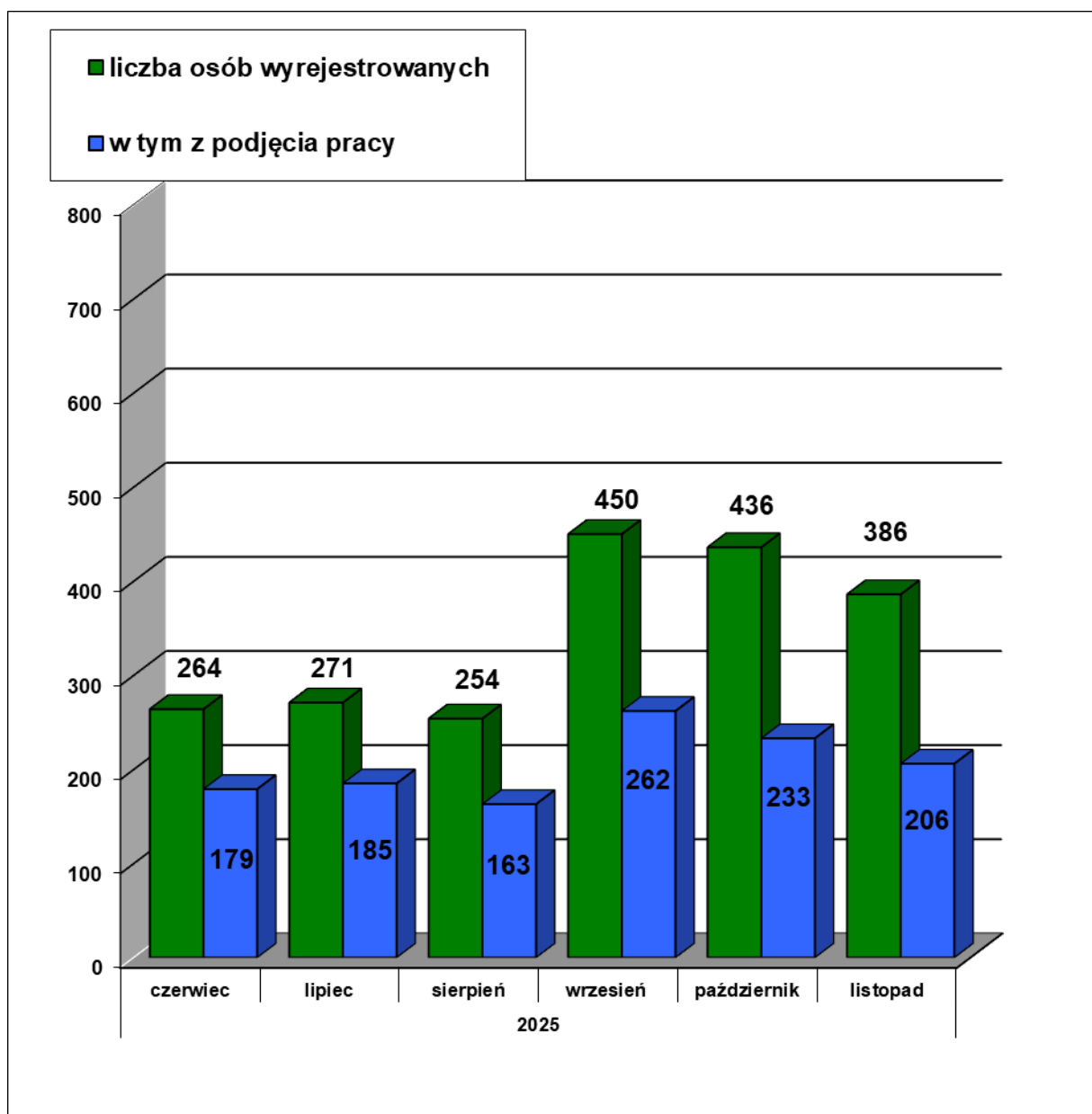
Osoby bezrobotne włączane do ewidencji bezrobotnych w ostatnim półroczu

rok	2025					
miesiąc	czerwiec	lipiec	sierpień	wrzesień	październik	listopad
osoby zarejestrowane w danym miesiącu	372	459	410	429	394	347



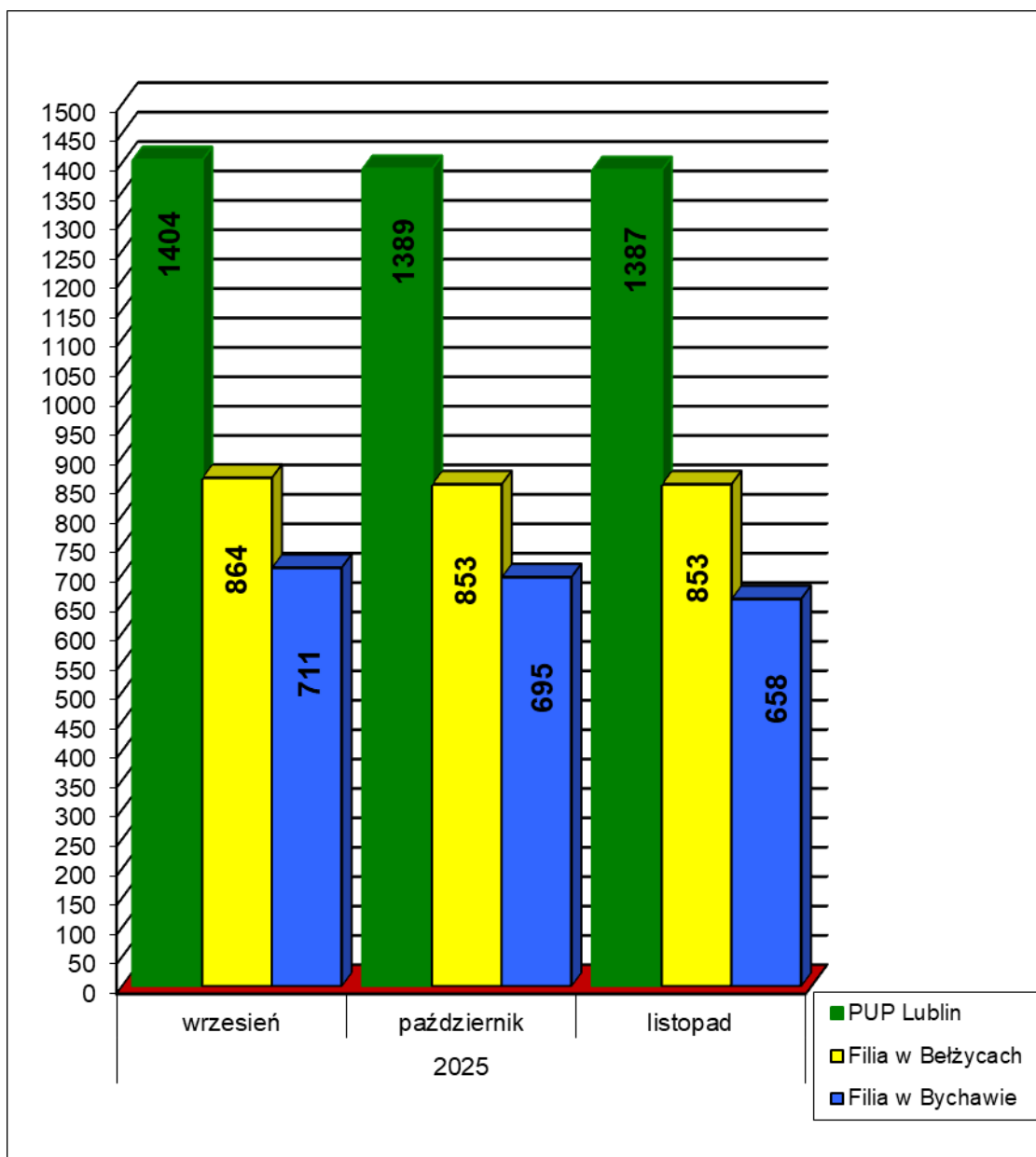
Osoby bezrobotne wyłączone z ewidencji bezrobotnych w ostatnim półroczu

rok	2025					
miesiąc	czerwiec	lipiec	sierpień	wrzesień	październik	listopad
osoby wyrejestrowane	264	271	254	450	436	386
w tym podjęcie pracy	179	185	163	262	233	206



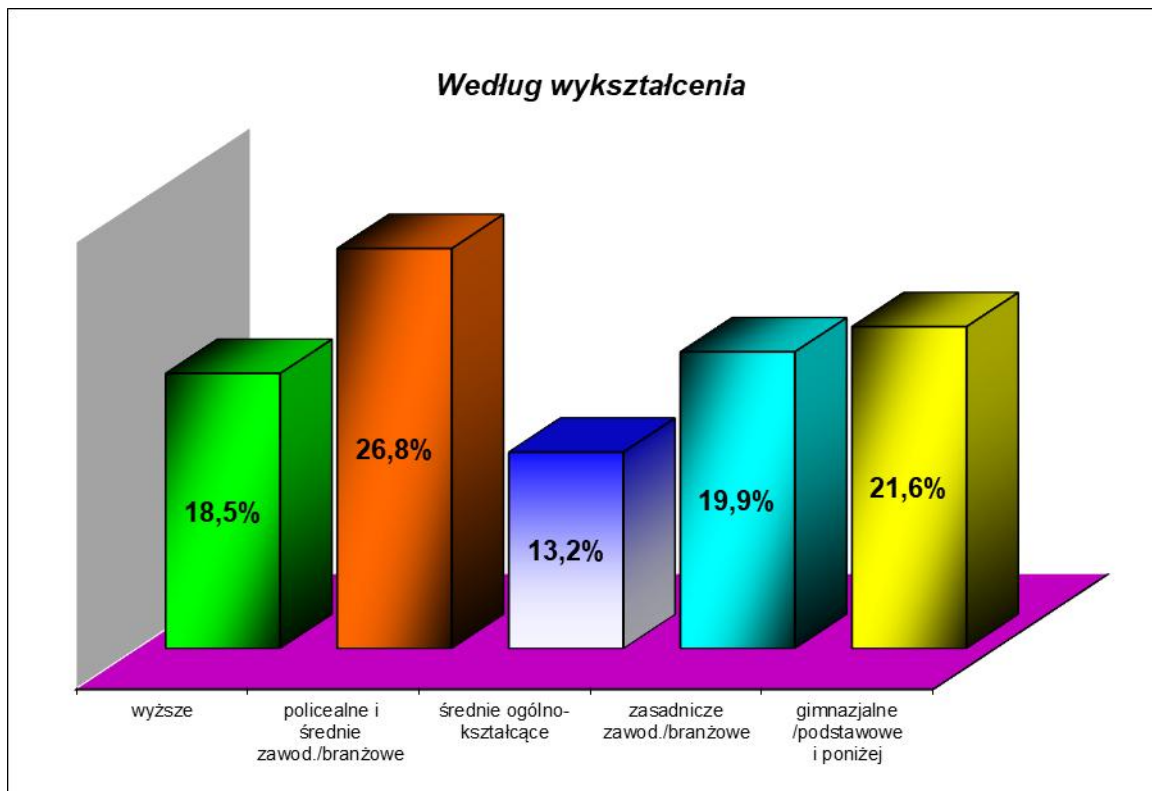
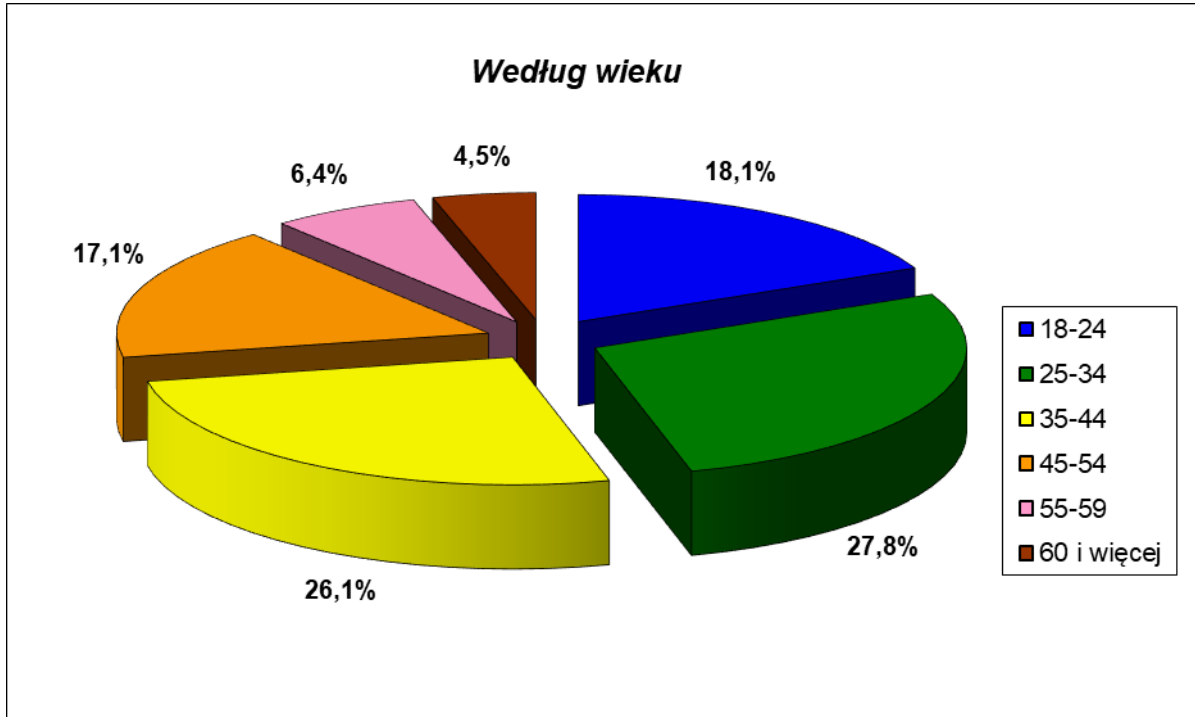
Osoby bezrobotne wg miejsca zarejestrowania w ostatnich trzech miesiącach

	2025		
	Wrzesień	Październik	Listopad
PUP Lublin	1404	1389	1387
Filia w Bełżycach	864	853	853
Filia w Bychawie	711	695	658

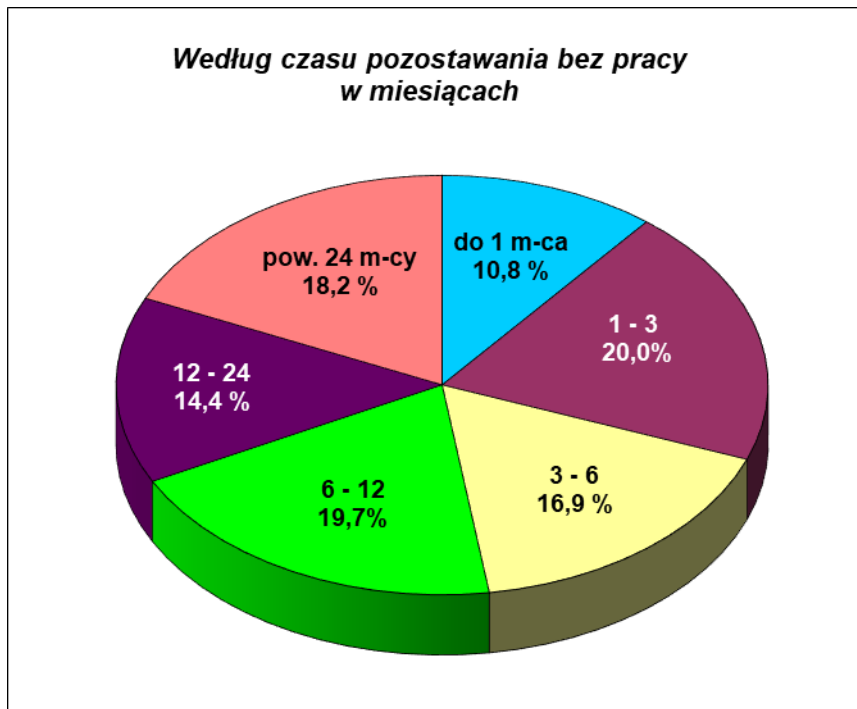
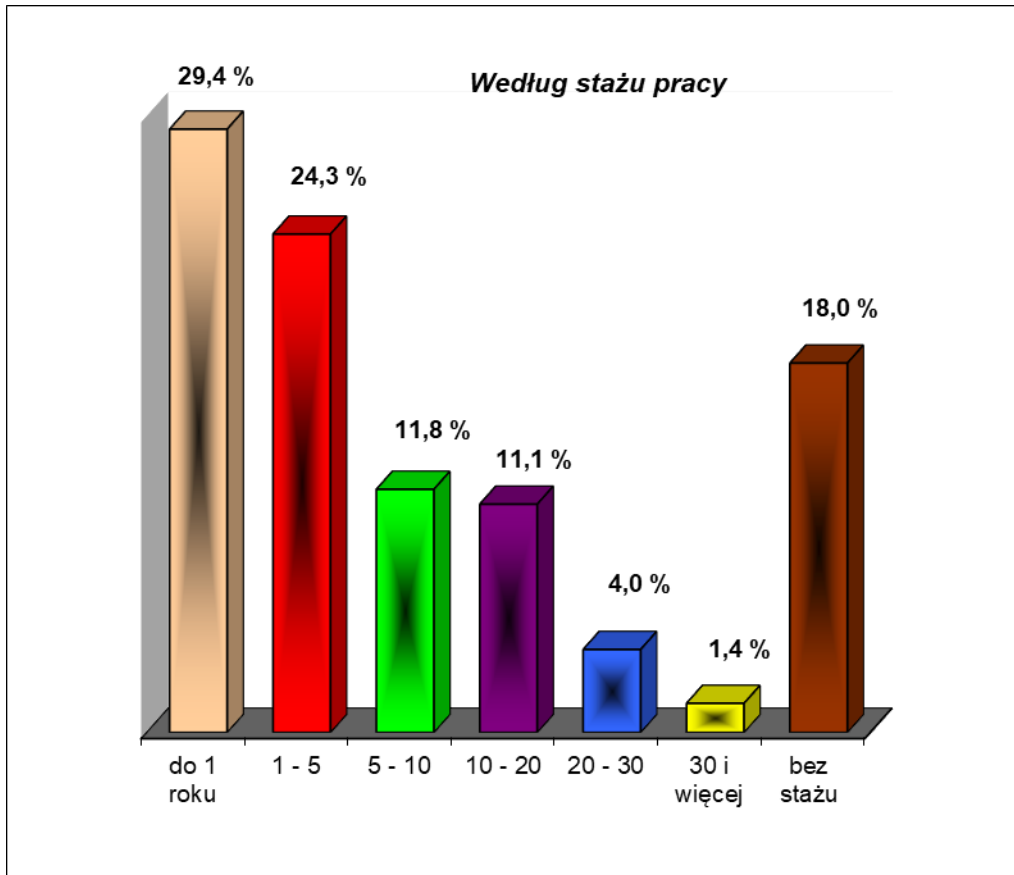


Od 1.09.2025 r. obsługa osób z gminy Jabłonna odbywa się w urzędzie w Lublinie

Bezrobotni zarejestrowani w PUP Lublin na koniec listopada 2025 r.



Bezrobotni zarejestrowani w PUP Lublin na koniec listopada 2025 r.



Wybrane kategorie osób bezrobotnych

