



**Powiatowy Urząd Pracy  
w Lublinie**

# **ZESTAWIENIA STATYSTYCZNE**

*Stan na koniec **października 2025 r.***

<i>MRiPS-01 sprawozdanie o rynku pracy</i>	<i>str. 1</i>
<i>Osoby bezrobotne figurujące w rejestrze urzędu pracy w ostatnim półroczu</i>	<i>str. 10</i>
<i>Osoby bezrobotne włączane do ewidencji bezrobotnych w ostatnim półroczu</i>	<i>str. 11</i>
<i>Osoby bezrobotne wyłączone z ewidencji bezrobotnych w ostatnim półroczu</i>	<i>str. 12</i>
<i>Osoby bezrobotne wg miejsca zarejestrowania w ostatnich trzech miesiącach</i>	<i>str. 13</i>
<i>Bezrobotni zarejestrowani w PUP Lublin</i>	
<i>- według wieku</i>	<i>str. 14</i>
<i>- według wykształcenia</i>	<i>str. 14</i>
<i>- według stażu pracy</i>	<i>str. 15</i>
<i>- według czasu pozostawania bez pracy w miesiącach</i>	<i>str. 15</i>
<i>Wybrane kategorie osób bezrobotnych</i>	<i>str. 16</i>

MINISTERSTWO RODZINY, PRACY I POLITYKI SPOŁECZNEJ,  
ul. Nowogrodzka 1/3/5, 00-513 Warszawa

Powiatowy Urząd Pracy w Lublinie	<b>MRPiPS – 01</b> <b>Sprawozdanie o rynku pracy</b> 01.10.2025- 31.10.2025	Termin przekazania: zgodnie z PBSSP 2025 r.
Numer identyfikacyjny REGON 431214322		
Obowiązek przekazywania danych statystycznych wynika z art. 30 ust.1 pkt 3 ustawy z dnia 29 czerwca 1995 r. o statystyce publicznej (Dz. U. 2023 poz. 773) oraz rozporządzenia Rady Ministrów w sprawie programu badań statystycznych statystyki publicznej na rok 2025		

Gmina: 999999

Miejscowość: 9999999

Powiat: 9999

**Dział 1. STRUKTURA I BILANS BEZROBOTNYCH**

**1.1. Struktura bezrobotnych**

Wyszczególnienie			Bezrobotni zarejestrowani		Bezrobotni, którzy podjęli pracę		Bezrobotni zarejestrowani			
			w miesiącu sprawozdawczym		w końcu mies. sprawozdawczego		ogółem		w tym z prawem do zasiłku	
			razem	kobiety	razem	kobiety	razem	kobiety	razem	kobiety
<b>0</b>		<b>1</b>	<b>2</b>	<b>3</b>	<b>4</b>	<b>5</b>	<b>6</b>	<b>7</b>	<b>8</b>	
Ogółem (w. 02+04)		<b>01</b>	394	180	233	128	2937	1336	318	175
z tego osoby	poprzednio pracujące	<b>02</b>	316	141	201	113	2398	1073	314	174
	w tym zwolnione z przyczyn dotyczących zakładu pracy	<b>03</b>	18	6	9	4	126	64	54	28
	dotychczas niepracujące	<b>04</b>	78	39	32	15	539	263	4	1
Wybrane kategorie bezrobotnych (z ogółem)										
Zamieszkali na wsi		<b>05</b>	366	163	212	115	2698	1234	300	166
w tym posiadający gospodarstwo rolne		<b>06</b>	1	1	6	3	77	28	11	4
Osoby w okresie do 12 miesięcy od dnia ukończenia nauki		<b>07</b>	70	41	24	11	182	81	4	3
Cudzoziemcy		<b>08</b>	1	0	1	1	25	19	1	1
Bez kwalifikacji zawodowych		<b>09</b>	112	53	60	29	1005	471	65	37
Bez doświadczenia zawodowego		<b>10</b>	121	56	62	35	843	414	6	2
Kobiety, które nie podjęły zatrudnienia po urodzeniu dziecka		<b>11</b>	<b>X</b>	15	<b>X</b>	13	<b>X</b>	350	<b>X</b>	14
Osoby będące w szczególnej sytuacji na rynku pracy		<b>12</b>	0	0	0	0	0	0	0	0
z wiersza 12	do 30 roku życia	<b>13</b>	203	95	116	56	980	458	69	37
	w tym do 25 roku życia	<b>14</b>	127	61	72	33	537	221	14	4
	długotrwale bezrobotne	<b>15</b>	99	44	38	28	1218	626	3	3
	powyżej 50 roku życia	<b>16</b>	51	13	20	10	551	172	89	46
	korzystające ze świadczeń z pomocy społecznej	<b>17</b>	0	0	0	0	4	3	0	0
	posiadające co najmniej jedno dziecko do 6 roku życia	<b>18</b>	21	17	27	23	392	341	40	27
	posiadające co najmniej jedno dziecko niepełnosprawne do 18 roku życia	<b>19</b>	0	0	0	0	4	3	1	1
niepełnosprawni	<b>20</b>	22	9	6	2	151	57	18	9	



z tego	podjęcia pracy poza miejscem zamieszkania w ramach bonu na zasiedlenie	41	1	0	1	0	0	0	1	0	1	0	0	0	0	0
	podjęcia pracy w ramach bonu zatrudnieniowego	42	0	0	0	0	0	0	0	0	0	0	X	X	0	0
	podjęcia pracy w ramach świadczenia aktywizacyjnego	43	0	0	0	0	0	0	0	0	0	0	0	0	0	0
	podjęcia pracy w ramach grantu na utworzenie stanowiska pracy zdalnej	44	0	0	0	0	0	0	0	0	0	0	0	0	0	0
	podjęcia pracy w ramach refundacji składek na ubezpieczenia społeczne	45	0	0	0	0	0	0	0	0	0	0	X	X	0	0
	podjęcia pracy w ramach dofinansowania wynagrodzenia za zatrudnienie skierowanego bezrobotnego powyżej 50 roku życia	46	0	0	0	0	0	0	X	X	X	X	0	0	0	0
	inne	47	0	0	0	0	0	0	0	0	0	0	0	0	0	0
rozpoczęcia szkolenia	48	15	11	11	10	0	0	7	4	7	4	1	0	4	3	
w tym w ramach bonu szkoleniowego	49	5	4	4	3	0	0	2	1	2	1	0	0	1	1	
rozpoczęcia stażu	50	39	24	38	23	4	3	23	14	18	11	4	2	8	5	
w tym w ramach bonu stażowego	51	0	0	0	0	0	0	0	0	0	0	X	X	0	0	
rozpoczęcia przygotowania zawodowego dorosłych	52	0	0	0	0	0	0	0	0	0	0	0	0	0	0	
rozpoczęcia prac społecznie użytecznych	53	0	0	0	0	0	0	0	0	0	0	0	0	0	0	
w tym w ramach PAI	54	0	0	0	0	0	0	0	0	0	0	0	0	0	0	
skierowania do agencji zatrudnienia w ramach zlecania działań aktywizacyjnych	55	0	0	0	0	0	0	0	0	0	0	0	0	0	0	
odmowy bez uzasadnionej przyczyny przyjęcia propozycji odpowiedniej pracy lub innej formy pomocy, w tym w ramach PAI	56	1	1	1	1	0	0	1	1	0	0	0	0	1	1	
niepotwierdzenia gotowości do pracy	57	57	13	57	13	1	0	23	4	16	3	8	0	20	7	
dobrowolnej rezygnacji ze statusu bezrobotnego	58	39	18	39	18	0	0	27	17	16	9	3	0	15	8	
podjęcia nauki	59	12	4	12	4	1	0	12	4	11	3	0	0	1	1	
osiągnięcia wieku emerytalnego	60	3	1	2	1	2	1	X	X	X	X	3	1	1	0	
nabycia praw emerytalnych lub rentowych	61	4	2	3	2	3	2	0	0	0	0	3	1	1	0	
nabycia praw do świadczenia przedemerytalnego	62	1	1	0	0	1	1	X	X	X	X	1	1	0	0	
innych	63	32	17	26	14	2	2	6	2	0	0	6	2	16	9	
Bezrobotni, którzy w miesiącu sprawozdawczym utracili prawo do zasiłku (rubryki 5 i 6) lub status osoby będącej w szczególnej sytuacji na rynku pracy (rubryki 7 - 10)	64	X	X	X	X	38	15	5	4	10	3	X	X	X	X	
Bezrobotni według stanu w końcu miesiąca sprawozdawczego	65	2937	1336	2698	1234	318	175	980	458	537	221	551	172	1218	626	
w tym zarejestrowani po raz pierwszy	66	812	417	774	392	103	59	449	210	321	128	99	47	230	149	

MINISTERSTWO RODZINY, PRACY I POLITYKI SPOŁECZNEJ,  
ul. Nowogrodzka 1/3/5, 00-513 Warszawa

Powiatowy Urząd Pracy w Lublinie	<b>MRPiPS – 01</b> <b>Sprawozdanie o rynku pracy</b> 01.10.2025- 31.10.2025	Termin przekazania: zgodnie z PBSSP 2025 r.
Numer identyfikacyjny REGON 431214322		
Obowiązek przekazywania danych statystycznych wynika z art. 30 ust.1 pkt 3 ustawy z dnia 29 czerwca 1995 r. o statystyce publicznej (Dz. U. 2023 poz. 773) oraz rozporządzenia Rady Ministrów w sprawie programu badań statystycznych statystyki publicznej na rok 2025		

Gmina: 999999

Miejscowość: 9999999

Powiat: 9999

**Dział 1.3. Aktywne formy przeciwdziałania bezrobociu**

Wyszczególnienie	0	Bezrobotni objęci aktywnymi formami przeciwdziałania bezrobociu			
		w miesiącu sprawozdawczym kończącym udział w wybranej formie		w końcu miesiąca sprawozdawczego biorący udział w wybranej formie	
		razem	kobiety	razem	kobiety
		1	2	3	4
Prace interwencyjne	67	20	10	52	25
Roboty publiczne	68	1	1	2	2
Szkolenie	69	16	11	9	6
w tym w ramach bonu szkoleniowego	70	0	0	4	4
Staż	71	26	17	135	87
w tym w ramach bonu stażowego	72	0	0	0	0
Przygotowanie zawodowe dorosłych	73	0	0	0	0
Prace społecznie użyteczne	74	0	0	3	2
w tym w ramach PAI	75	0	0	0	0
Świadczenie aktywizacyjne	76	0	0	0	0
Grant na utworzenie stanowiska pracy zdalnej	77	0	0	0	0
Refundacja składek na ubezpieczenie społeczne	78	0	0	0	0
Dofinansowanie wynagrodzenia za zatrudnienie skierowanego bezrobotnego powyżej 50 roku życia	79	4	3	18	11
w tym powyżej 60 roku życia	80	0	0	4	0
Zakończyły określony w umowie okres prowadzenia działalności gospodarczej	81	14	3	X	X

MINISTERSTWO RODZINY, PRACY I POLITYKI SPOŁECZNEJ,  
ul. Nowogrodzka 1/3/5, 00-513 Warszawa

Powiatowy Urząd Pracy w Lublinie	<b>MRPiPS – 01</b> <b>Sprawozdanie o rynku pracy</b> 01.10.2025- 31.10.2025	Termin przekazania: zgodnie z PBSSP 2025 r.
Numer identyfikacyjny REGON 431214322		
Obowiązek przekazywania danych statystycznych wynika z art. 30 ust.1 pkt 3 ustawy z dnia 29 czerwca 1995 r. o statystyce publicznej (Dz. U. 2023 poz. 773) oraz rozporządzenia Rady Ministrów w sprawie programu badań statystycznych statystyki publicznej na rok 2025		

Gmina: 999999

Miejscowość: 9999999

Powiat: 9999

**DZIAŁ 2. OSOBY POSZUKUJĄCE PRACY, OSOBY UPRAWNIONE DO DODATKU AKTYWIZACYJNEGO, CUDZOZIEMCY**

Wyszczególnienie			Razem	Kobiety	Razem	Kobiety
			w miesiącu sprawozdawczym		w końcu miesiąca sprawozdawczego	
<b>0</b>			<b>1</b>	<b>2</b>	<b>3</b>	<b>4</b>
Osoby, które nabyły uprawnienie do dodatku aktywizacyjnego w wyniku podjęcia zatrudnienia	skierowane przez powiatowy urząd pracy	<b>01</b>	0	0	0	0
	z własnej inicjatywy	<b>02</b>	20	11	40	20
Zarejestrowani jako cudzoziemcy z prawem do zasiłku			<b>03</b>	0	0	1
w tym z krajów EOG oraz Szwajcarii			<b>04</b>	0	0	0
Zarejestrowani jako cudzoziemcy bez prawa do zasiłku			<b>05</b>	2	1	27
w tym z krajów EOG oraz Szwajcarii			<b>06</b>	0	0	1
Polacy z prawem do zasiłku transferowego			<b>07</b>	0	0	1
Poszukujący pracy			<b>08</b>	5	2	67
w tym niepełnosprawni niepozostający w zatrudnieniu			<b>09</b>	1	0	28

MINISTERSTWO RODZINY, PRACY I POLITYKI SPOŁECZNEJ,  
ul. Nowogrodzka 1/3/5, 00-513 Warszawa

Powiatowy Urząd Pracy w Lublinie	<b>MRPiPS – 01</b> <b>Sprawozdanie o rynku pracy</b> 01.10.2025- 31.10.2025	Termin przekazania: zgodnie z PBSSP 2025 r.
Numer identyfikacyjny REGON 431214322		
Obowiązek przekazywania danych statystycznych wynika z art. 30 ust.1 pkt 3 ustawy z dnia 29 czerwca 1995 r. o statystyce publicznej (Dz. U. 2023 poz. 773) oraz rozporządzenia Rady Ministrów w sprawie programu badań statystycznych statystyki publicznej na rok 2025		

Gmina: 999999

Miejscowość: 9999999

Powiat: 9999

**DZIAŁ 3. WOLNE MIEJSCA PRACY I MIEJSCA AKTYWIZACJI ZAWODOWEJ**

Wyszczególnienie		Zgłoszone w miesiącu sprawozdawczym				W końcu miesiąca sprawozdawczego		
		razem	z rubr. 1 dotyczące pracy			razem	w tym niewykorzystane dłużej niż 30 dni	
			subsydiowanej	z sektora publicznego	sezonowej			
<b>0</b>	<b>01</b>	<b>1</b>	<b>2</b>	<b>3</b>	<b>4</b>	<b>5</b>	<b>6</b>	
Ogółem wolne miejsca pracy i miejsca aktyw. zawod. (w.02+03)	<b>01</b>	198	51	88	68	181	25	
z o g ó ł t e m	zatrudnienie lub inna praca zarobkowa	<b>02</b>	160	13	71	68	161	20
	miejsca aktywizacji zawodowej	<b>03</b>	38	38	17	<b>X</b>	20	5
	z staże	<b>04</b>	38	38	17	<b>X</b>	20	5
	przygotowanie zawodowe dorosłych	<b>05</b>	0	0	0	<b>X</b>	0	0
	prace społecznie użyteczne	<b>06</b>	0	0	0	<b>X</b>	0	0
	dla niepełnosprawnych	<b>07</b>	9	0	0	9	7	0
	dla osób w okresie do 12 m-cy od dnia ukończenia nauki w ramach testu rynku pracy	<b>08</b>	0	0	0	0	0	0
	<b>09</b>	0	0	0	0	0	0	

MINISTERSTWO RODZINY, PRACY I POLITYKI SPOŁECZNEJ,  
ul. Nowogrodzka 1/3/5, 00-513 Warszawa

Powiatowy Urząd Pracy w Lublinie	<b>MRPiPS – 01</b> <b>Sprawozdanie o rynku pracy</b> 01.10.2025- 31.10.2025	Termin przekazania: zgodnie z PBSSP 2025 r.
Numer identyfikacyjny REGON 431214322		
Obowiązek przekazywania danych statystycznych wynika z art. 30 ust.1 pkt 3 ustawy z dnia 29 czerwca 1995 r. o statystyce publicznej (Dz. U. 2023 poz. 773) oraz rozporządzenia Rady Ministrów w sprawie programu badań statystycznych statystyki publicznej na rok 2025		

Gmina: 999999

Miejscowość: 9999999

Powiat: 9999

**Dział 4. ZGŁOSZENIA ZWOLNIEŃ I ZWOLNIENIA GRUPOWE, ZWOLNIENIA MONITOROWANE**

Wyszczególnienie		W miesiącu sprawozdawczym				W końcu miesiąca sprawozdawczego			
		z sektora publicznego		z sektora prywatnego		z sektora publicznego		z sektora prywatnego	
		zakłady	osoby	zakłady	osoby	zakłady	osoby	zakłady	osoby
<b>0</b>		<b>1</b>	<b>2</b>	<b>3</b>	<b>4</b>	<b>5</b>	<b>6</b>	<b>7</b>	<b>8</b>
Zgłoszenia zwolnień grupowych	<b>01</b>	0	0	0	0	0	0	0	0
Zwolnienia grupowe	<b>02</b>	0	0	0	0	X	X	X	X
Zwolnienia monitorowane	<b>03</b>	0	0	0	0	X	X	X	X

MINISTERSTWO RODZINY, PRACY I POLITYKI SPOŁECZNEJ,  
ul. Nowogrodzka 1/3/5, 00-513 Warszawa

Powiatowy Urząd Pracy w Lublinie

Numer identyfikacyjny REGON  
431214322

**MRPiPS – 01**  
**Sprawozdanie o rynku pracy**

01.10.2025- 31.10.2025

Termin przekazania:  
zgodnie z PBSSP 2025 r.

Obowiązek przekazywania danych statystycznych wynika z art. 30 ust.1 pkt 3 ustawy z dnia 29 czerwca 1995 r. o statystyce publicznej (Dz. U. 2023 poz. 773) oraz rozporządzenia Rady Ministrów w sprawie programu badań statystycznych statystyki publicznej na rok 2025

Gmina: 999999

Miejscowość: 9999999

Powiat: 9999

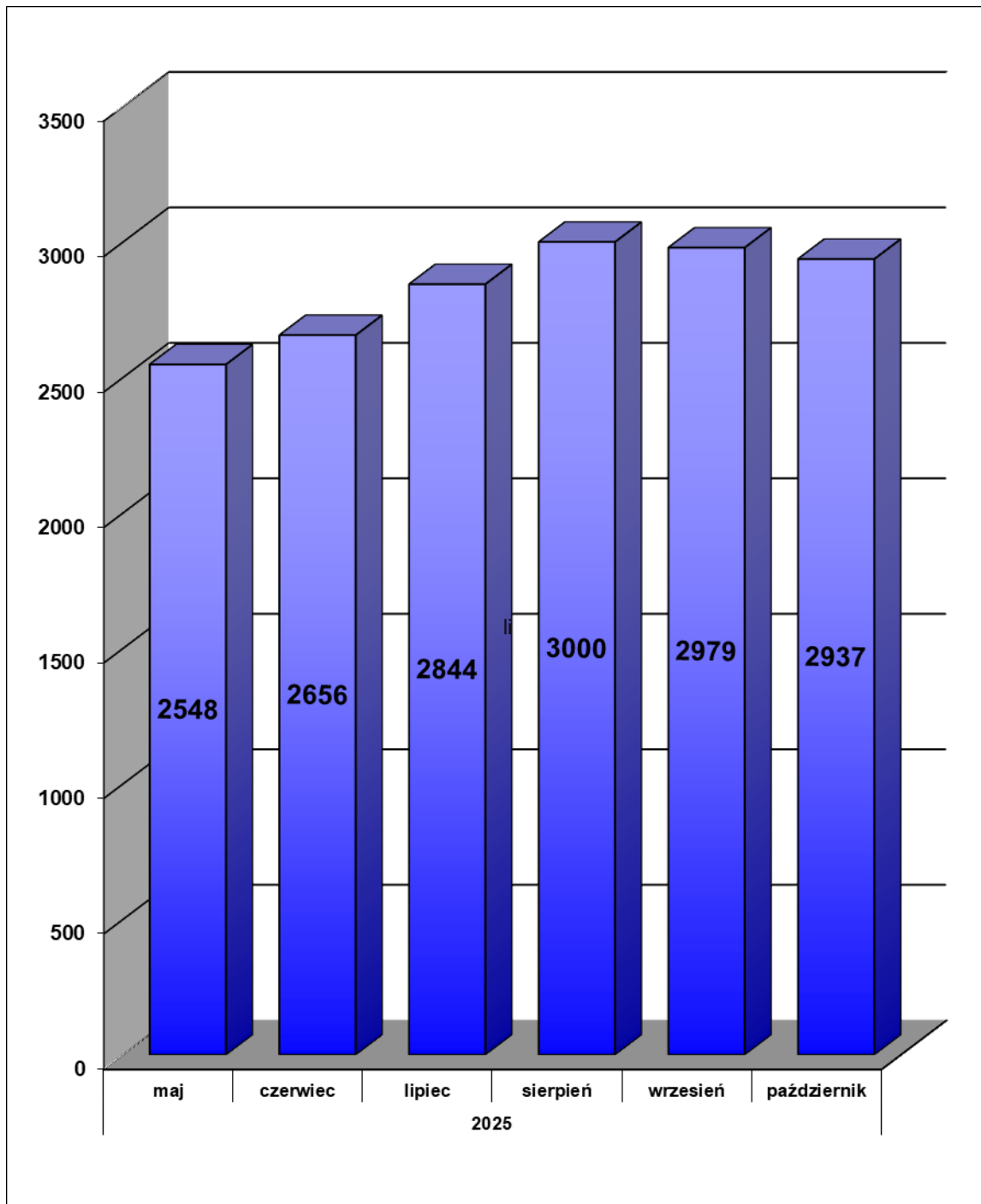
**DZIAŁ 5. STRUKTURA BEZROBOTNYCH WEDŁUG WYBRANYCH KATEGORII ORAZ POSZUKUJĄCYCH PRACY**

Wyszczególnienie		Bezrobotni zarejestrowani					Liczba bezrobotnych będących w szczególnej sytuacji na rynku pracy z rubryki 6										Posz. pracy	
		razem	w tym				razem											
			kobiety	zam. na wsi	w okresie do 12 m-cy od dnia uk. nauki	pozos. bez pracy pow. 12 m-cy od mom. zarej. się		do 30 r.ż.	w tym do 25 r.ż.	dług. bezrobotni	pow. 50 r.ż.	korz. ze świad. z pom. społ.	posiad. co naj. jedno dz. do 6 r.ż.	posiad. co naj. jedno dz. niep. do 18 r.ż.	niepełnosprawni			
<b>0</b>	<b>01</b>	<b>2</b>	<b>3</b>	<b>4</b>	<b>5</b>	<b>6</b>	<b>7</b>	<b>8</b>	<b>9</b>	<b>10</b>	<b>11</b>	<b>12</b>	<b>13</b>	<b>14</b>	<b>15</b>			
Ogółem		2937	1336	2698	182	923	0	980	537	1218	551	4	392	4	151	67		
Czas pozostawiania bez pracy w m-c	do 1	02	334	143	311	59	X	0	172	104	20	40	0	17	0	18	2	
	1-3	03	605	236	565	82	X	0	268	163	57	76	1	44	1	22	15	
	3-6	04	507	230	466	34	X	0	197	110	87	74	0	67	0	19	11	
	6-12	05	568	235	506	7	X	0	156	81	133	126	1	67	2	35	12	
	12-24	06	407	198	374	X	407	0	109	56	405	87	0	71	0	26	10	
	pow. 24	07	516	294	476	X	516	0	78	23	516	148	2	126	1	31	17	
Wiek	18-24	08	537	221	504	150	79	0	537	537	130	X	0	43	0	14	1	
	25-34	09	825	467	765	27	235	0	443	X	304	X	1	201	0	30	9	
	35-44	10	754	382	685	3	265	0	X	X	353	X	1	138	2	28	14	
	45-54	11	499	192	453	2	194	0	X	X	250	229	1	10	2	40	25	
	55-59	12	188	74	171	0	83	0	X	X	98	188	0	0	0	18	8	
	60 lat i więcej	13	134	0	120	0	67	0	X	X	83	134	1	0	0	21	10	

Wyszczególnienie			Bezrobotni zarejestrowani					Liczba bezrobotnych będących w szczególnej sytuacji na rynku pracy										Posz. pracy	
			razem	w tym				razem	z rubryki 6										
				kobiety	zam. na wsi	w okresie do 12 m-cy od dnia uk. nauki	pozos. bez pracy pow. 12 m-cy od mom. zarej. się		do 30 r.ż.	w tym do 25 r.ż.	dług. bezrobotni	pow. 50 r.ż.	korz. ze świad. z pom. społ.	posiad. co naj. jedno dz. do 6 r.ż.	posiad. co naj. jedno dz. niep. do 18 r.ż.	niepełnosprawni			
<b>0</b>	<b>1</b>	<b>2</b>	<b>3</b>	<b>4</b>	<b>5</b>	<b>6</b>	<b>7</b>	<b>8</b>	<b>9</b>	<b>10</b>	<b>11</b>	<b>12</b>	<b>13</b>	<b>14</b>	<b>15</b>				
Wykształcenie	wyższe	<b>14</b>	542	346	508	57	126	0	161	34	168	63	0	88	1	18	17		
	policealne i śr. zawod./branżowe	<b>15</b>	795	376	727	67	233	0	337	207	308	105	1	113	0	34	18		
	średnie ogólnokształcące	<b>16</b>	392	210	352	34	106	0	193	114	140	22	0	52	0	17	8		
	zasadnicze zawod./branżowe	<b>17</b>	588	186	541	24	207	0	144	105	278	181	2	55	1	44	15		
	gimnaz./podstaw. i poniżej	<b>18</b>	620	218	570	0	251	0	145	77	324	180	1	84	2	38	9		
Staż pracy ogółem	do 1 roku	<b>19</b>	858	405	788	32	262	0	365	193	397	83	0	123	2	35	15		
	1-5	<b>20</b>	701	331	636	20	225	0	234	78	283	86	2	113	1	28	14		
	5-10	<b>21</b>	352	149	321	2	93	0	30	1	123	77	0	57	0	26	10		
	10-20	<b>22</b>	328	134	304	2	101	0	0	<b>X</b>	127	116	1	40	0	24	8		
	20-30	<b>23</b>	123	40	112	0	37	0	<b>X</b>	<b>X</b>	46	104	0	1	0	16	3		
	30 lat i więcej	<b>24</b>	36	14	34	0	7	0	<b>X</b>	<b>X</b>	8	36	0	0	0	1	6		
bez stażu	<b>25</b>	539	263	503	126	198	0	351	265	234	49	1	58	1	21	11			

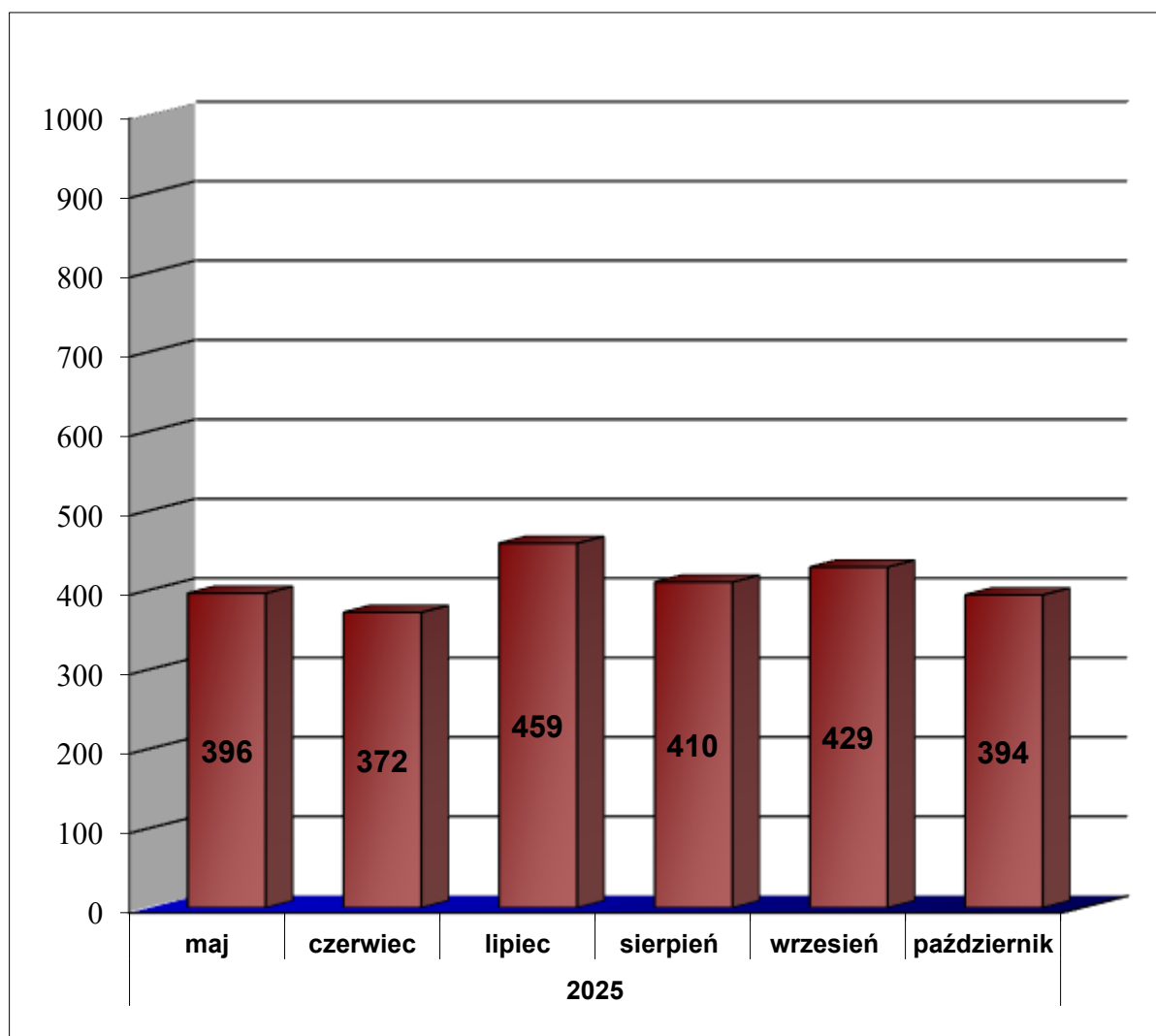
## Osoby bezrobotne figurujące w rejestrze urzędu pracy w ostatnim półroczu

rok	2025					
miesiąc	maj	czerwiec	lipiec	sierpień	wrzesień	październik
<b>osoby zarejestrowane</b>	<b>2548</b>	<b>2656</b>	<b>2844</b>	<b>3000</b>	<b>2979</b>	<b>2937</b>



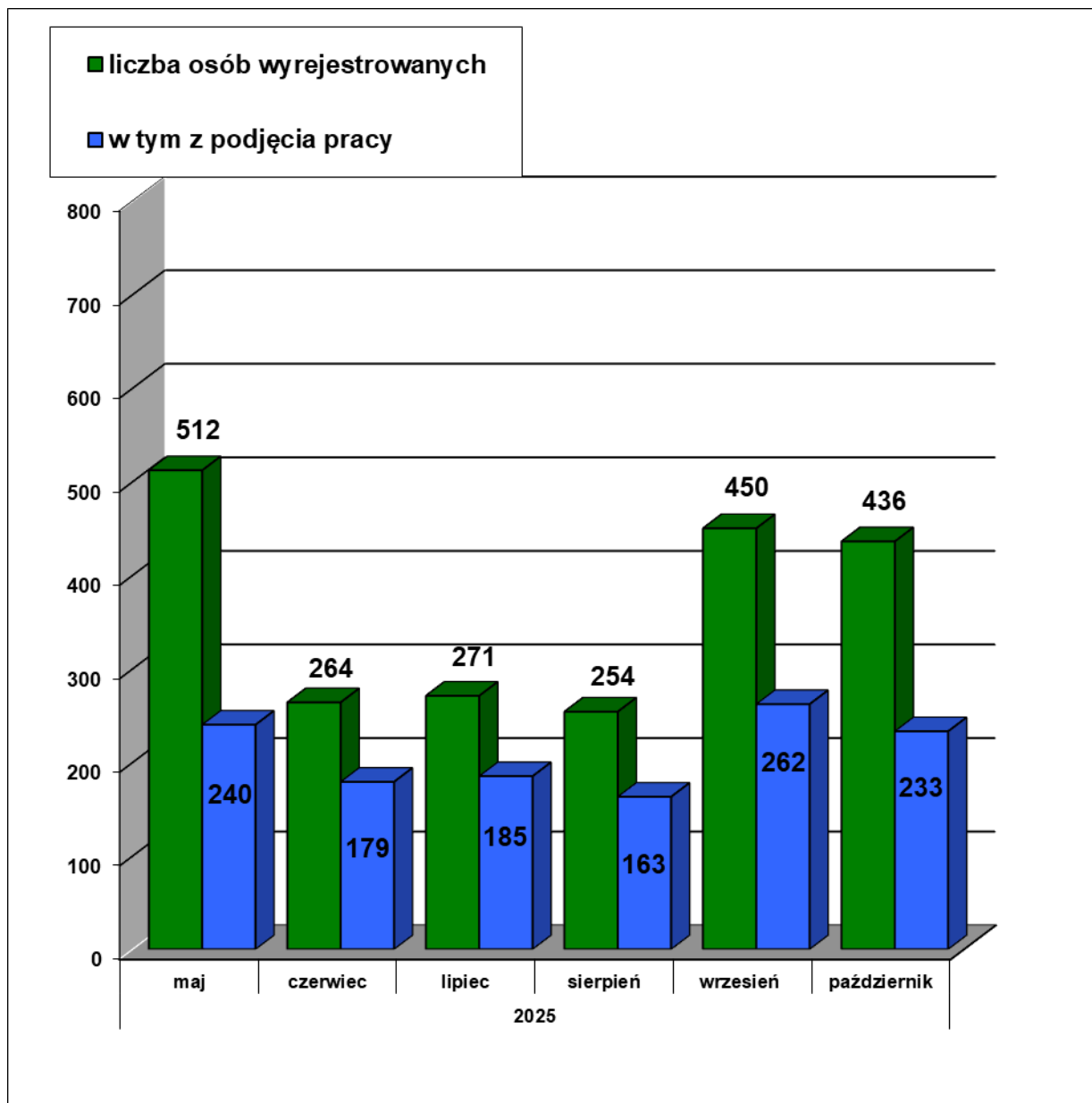
## Osoby bezrobotne włączane do ewidencji bezrobotnych w ostatnim półroczu

rok	2025					
miesiąc	maj	czerwiec	lipiec	sierpień	wrzesień	październik
<b>osoby zarejestrowane w danym miesiącu</b>	<b>396</b>	<b>372</b>	<b>459</b>	<b>410</b>	<b>429</b>	<b>394</b>



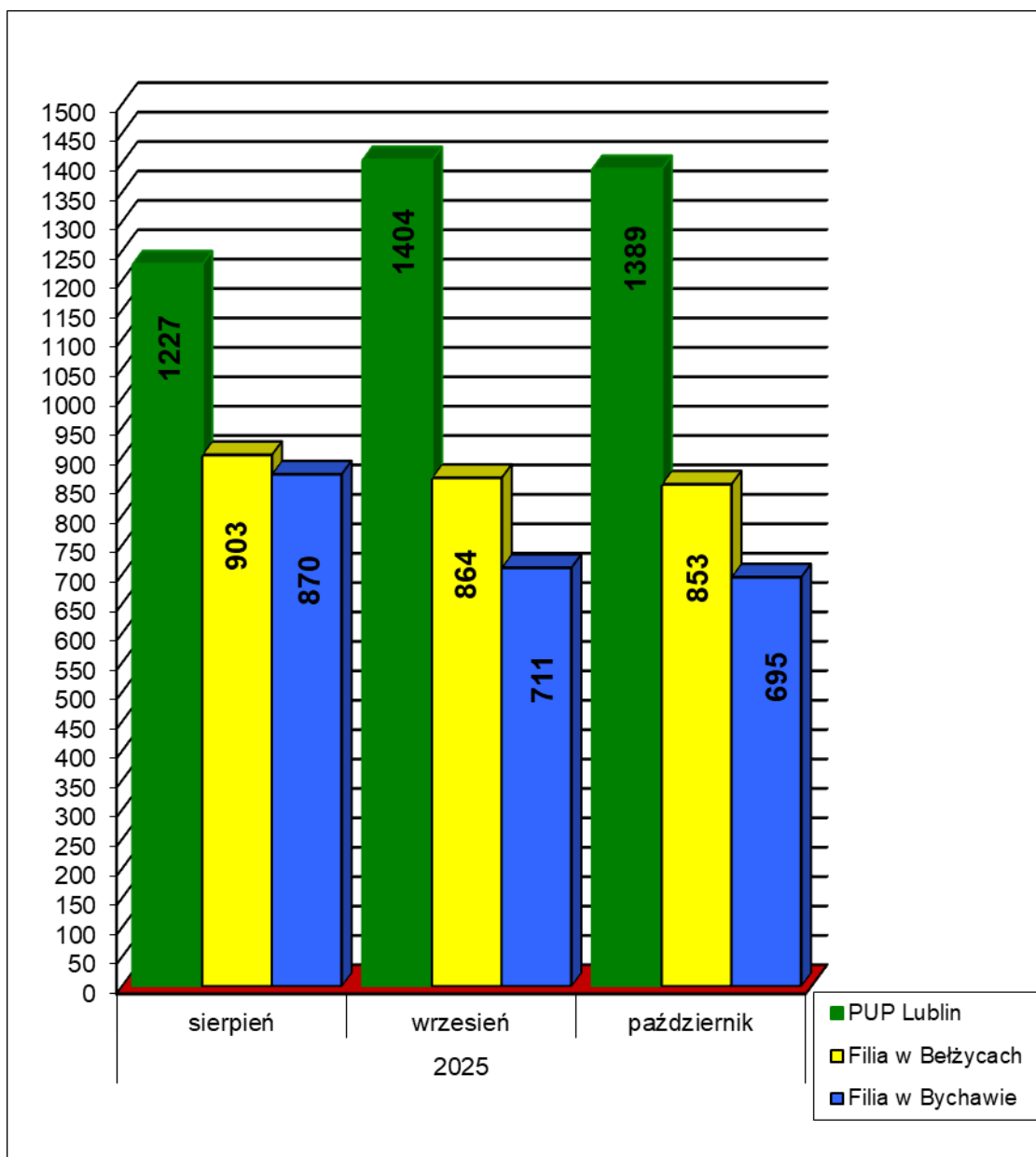
## Osoby bezrobotne wyłączone z ewidencji bezrobotnych w ostatnim półroczu

rok	2025					
miesiąc	maj	czerwiec	lipiec	sierpień	wrzesień	październik
<b>osoby wyrejestrowane</b>	512	264	271	254	450	436
w tym <b>podjęcie pracy</b>	240	179	185	163	262	233



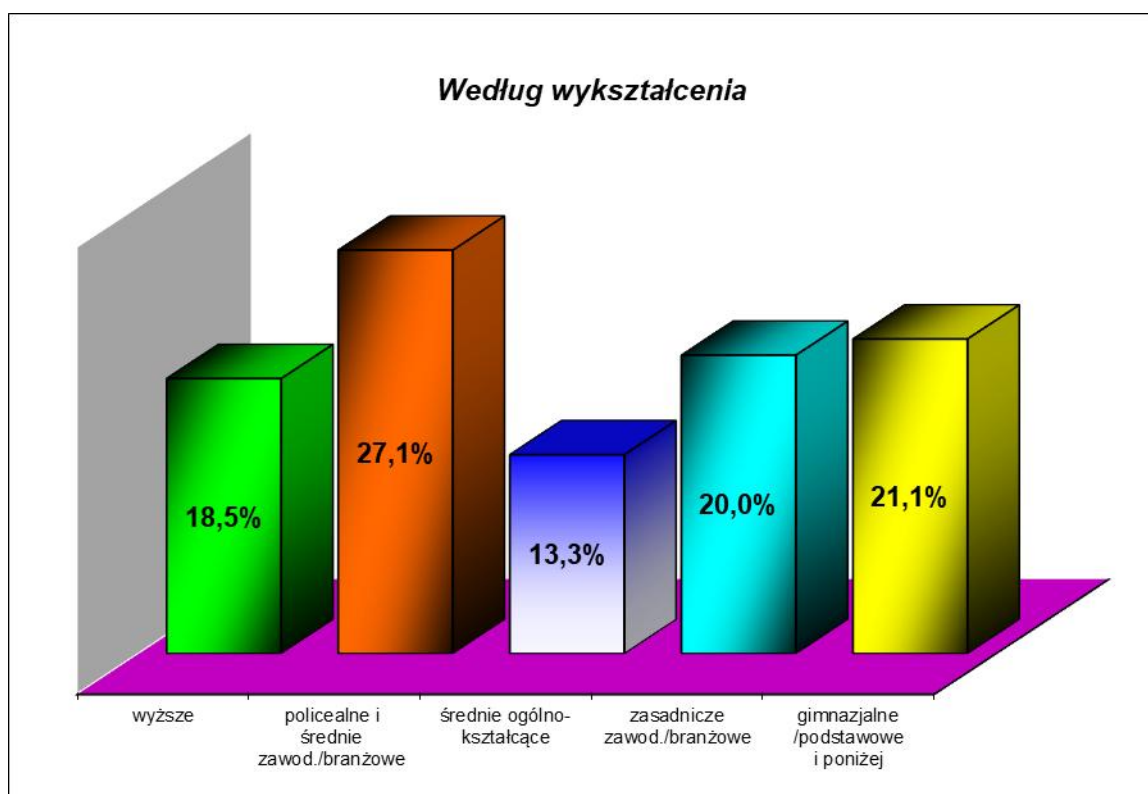
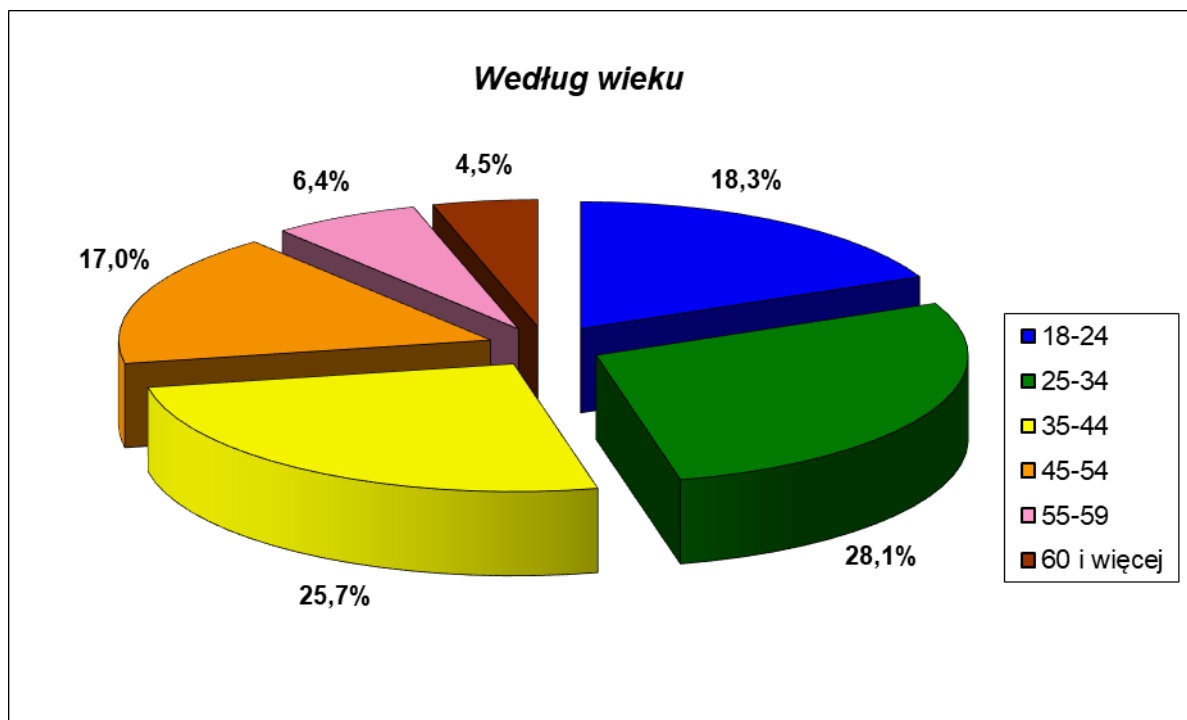
## Osoby bezrobotne wg miejsca zarejestrowania w ostatnich trzech miesiącach

	2025		
	Sierpień	Wrzesień	Październik
<b>PUP Lublin</b>	<b>1227</b>	<b>1404</b>	<b>1389</b>
<b>Filia w Bełżycach</b>	<b>903</b>	<b>864</b>	<b>853</b>
<b>Filia w Bychawie</b>	<b>870</b>	<b>711</b>	<b>695</b>

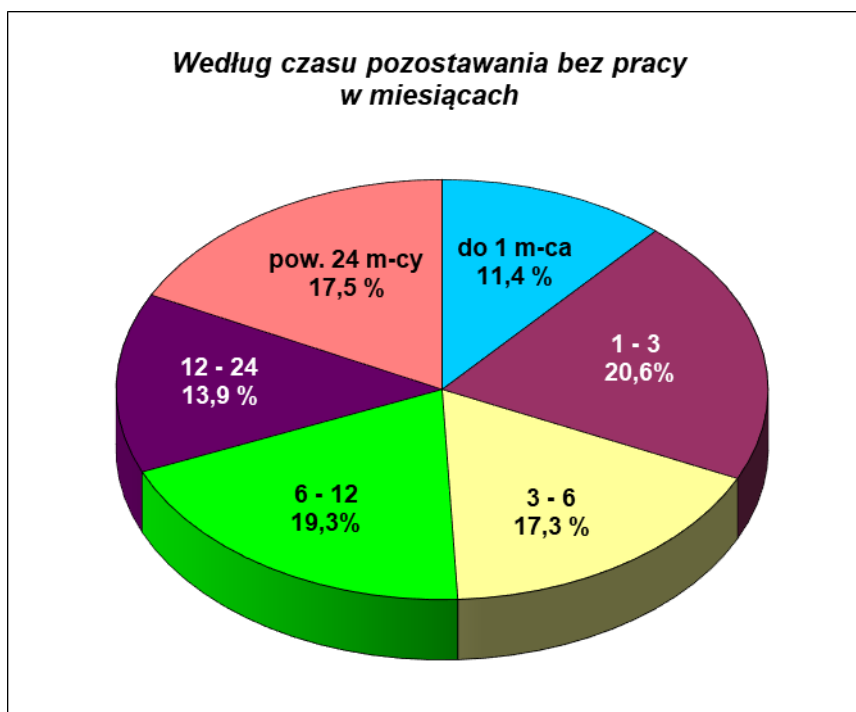
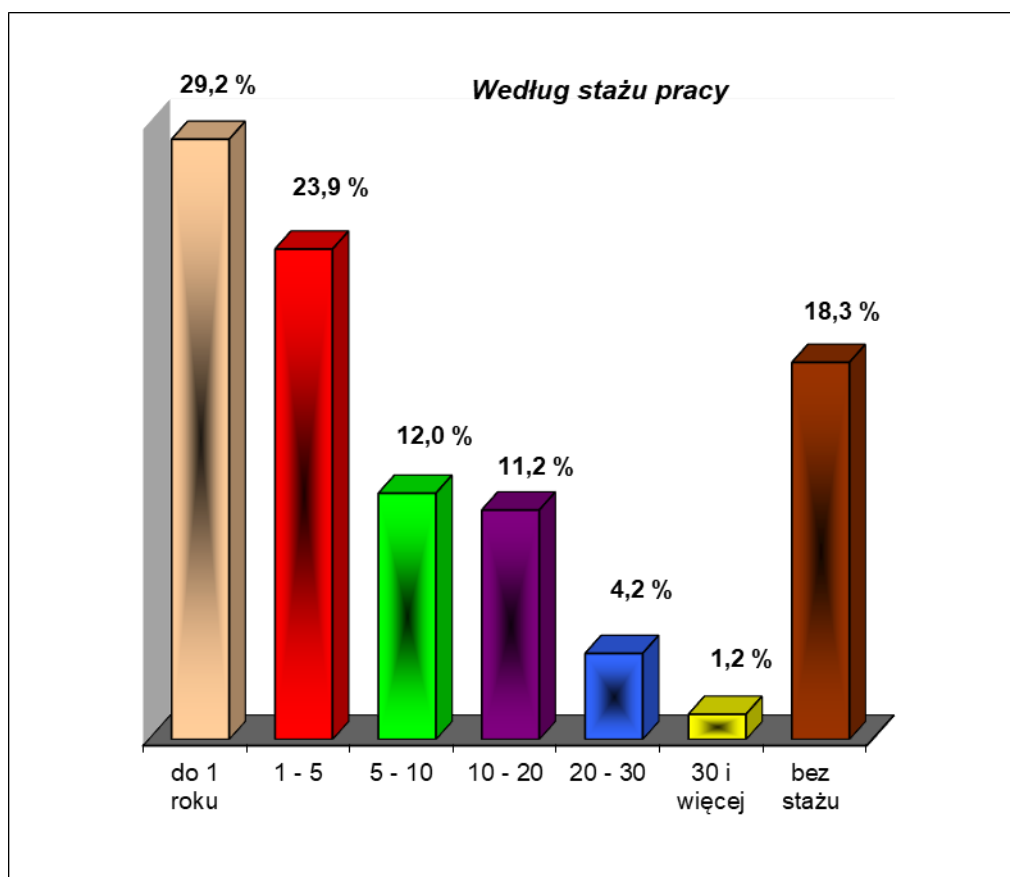


Od 1.09.2025 r. obsługa osób z gminy Jabłonna odbywa się w urzędzie w Lublinie

## Bezrobotni zarejestrowani w PUP Lublin na koniec października 2025 r.



## Bezrobotni zarejestrowani w PUP Lublin na koniec października 2025 r.



### Wybrane kategorie osób bezrobotnych

