

Powiatowy Urząd Pracy

w Lublinie

ZESTAWIENIA STATYSTYCZNE

Stan na koniec **stycznia 2016 r**

MINISTERSTWO PRACY I POLITYKI SPOŁECZNEJ,
ul. Nowogrodzka 1/3/5, 00-513 Warszawa

Powiatowy Urząd Pracy w Lublinie	MPiPS – 01 Sprawozdanie o rynku pracy 01.01.2016- 31.01.2016	Termin przekazania: zgodnie z PBSSP 2016 r.
Numer identyfikacyjny REGON 431214322		

Dział 1. STRUKTURA I BILANS BEZROBOTNYCH

1.1. Struktura bezrobotnych

Wyszczególnienie		Bezrobotni zarejestrowani		Bezrobotni, którzy podjęli pracę		Bezrobotni zarejestrowani				
		w miesiącu sprawozdawczym		w końcu mies. sprawozdawczego		ogółem		w tym z prawem do zasiłku		
		razem	kobiety	razem	kobiety	razem	kobiety	razem	kobiety	
0		1	2	3	4	5	6	7	8	
Ogółem (w. 02+04)		01	747	324	333	186	5847	2730	554	278
z tego osoby	poprzednio pracujące	02	597	258	236	140	4316	1927	554	278
	w tym zwolnione z przyczyn dotyczących zakładu pracy	03	53	24	13	8	290	138	146	73
	dotychczas niepracujące	04	150	66	97	46	1531	803	0	0
Wybrane kategorie bezrobotnych (z ogółem)										
Zamieszkali na wsi		05	675	289	308	174	5203	2444	509	252
w tym posiadający gospodarstwo rolne		06	35	15	15	10	392	163	49	23
Osoby w okresie do 12 miesięcy od dnia ukończenia nauki		07	87	58	65	39	404	222	9	8
Cudzoziemcy		08	1	1	0	0	8	7	0	0
Bez kwalifikacji zawodowych		09	216	74	67	32	1912	874	101	50
Bez doświadczenia zawodowego		10	251	103	155	76	2183	1110	0	0
Kobiety, które nie podjęły zatrudnienia po urodzeniu dziecka		11	X	24	X	15	X	709	X	18
Osoby będące w szczególnej sytuacji na rynku pracy		12	692	302	290	159	5067	2390	341	162
z wiersza 12	do 30 roku życia	13	425	187	229	114	2396	1216	138	64
	w tym do 25 roku życia	14	229	101	138	61	1252	584	50	17
	długotrwale bezrobotne	15	213	88	90	56	3209	1556	3	2
	powyżej 50 roku życia	16	85	31	16	12	1102	332	154	69
	korzystające ze świadczeń z pomocy społecznej	17	0	0	0	0	0	0	0	0
	posiadające co najmniej jedno dziecko do 6 roku życia	18	65	37	26	20	814	666	75	50
	posiadające co najmniej jedno dziecko niepełnosprawne do 18 roku życia	19	0	0	0	0	8	5	0	0
niepełnosprawni	20	27	14	11	6	187	87	21	9	

1.2 Bilans bezrobotnych

Wyszczególnienie		Ogółem	Kobiety	Z ogółem zamieszkali na wsi		Z ogółem z prawem do zasiłku		
				razem	kobiety	razem	kobiety	
0		1	2	3	4	5	6	
Bezrobotni według stanu w końcu miesiąca poprzedzającego sprawozdanie		21	5624	2678	4998	2404	465	245
Bezrobotni zarejestrowani w miesiącu sprawozdawczym (w.23+24)		22	747	324	675	289	163	73
z tego	po raz pierwszy	23	156	83	147	78	38	22
	po raz kolejny	24	591	241	528	211	125	51
z wie-rsza 22	po pracach interwencyjnych	25	0	0	0	0	0	0
	po robotach publicznych	26	0	0	0	0	0	0
	po stażu	27	82	61	72	55	2	2
	po odbyciu przygotowania zawodowego dorosłych	28	0	0	0	0	0	0
	po szkoleniu	29	1	0	1	0	1	0
	po pracach społecznie użytecznych	30	0	0	0	0	0	0
Osoby wyłączone z ewidencji bezrobotnych w miesiącu sprawozdawczym (w.32+49+51+53+54+56 do 65)		31	524	272	470	249		
z tego z przyczyn	podjęcia pracy w mies. sprawozdawczym (w. 33+36)	32	333	186	308	174		
	niesubsydiowanej	33	322	179	299	168		
	w tym w podjęcie działalności gospodarczej	34	9	3	9	3		
	pracy sezonowej	35	0	0	0	0		
	subsydiowanej (w.37+38+39+41 do 48)	36	11	7	9	6		
	prac interwencyjnych	37	7	5	5	4		
	robót publicznych	38	3	2	3	2		
	podjęcia działalności gospodarczej	39	1	0	1	0		
	w tym w ramach bonu na zasiedlenie	40	0	0	0	0		
	podjęcia pracy w ramach refundacji kosztów zatrudnienia bezrobotnego	41	0	0	0	0		
	podjęcia pracy poza miejscem zamieszkania w ramach bonu na zasiedlenie	42	0	0	0	0		
	z tego podjęcia pracy w ramach bonu zatrudnieniowego	43	0	0	0	0		
	podjęcia pracy w ramach świadczenia aktywizacyjnego	44	0	0	0	0		
	podjęcia pracy w ramach grantu na telepracę	45	0	0	0	0		
	podjęcia pracy w ramach refundacji składek na ubezpieczenia społeczne	46	0	0	0	0		
	podjęcia pracy w ramach dofinansowania wynagrodzenia za zatrudnienie skierowanego bezrobotnego powyżej 50 roku życia	47	0	0	0	0		
	inne	48	0	0	0	0		
	rozpoczęcia szkolenia	49	5	1	3	1		
	w tym w ramach bonu szkoleniowego	50	0	0	0	0		
	rozpoczęcia stażu	51	25	15	18	13		
w tym w ramach bonu stażowego	52	0	0	0	0			
rozpoczęcia przygotowania zawodowego dorosłych	53	0	0	0	0			
rozpoczęcia prac społecznie użytecznych	54	0	0	0	0			
w tym w ramach PAI	55	0	0	0	0			
skierowania do agencji zatrudnienia w ramach zlecania działań aktywizacyjnych	56	0	0	0	0			
odmowy bez uzasadnionej przyczyny przyjęcia propozycji odpowiedniej pracy lub innej formy pomocy, w tym w ramach PAI	57	7	4	5	2			
odmowy ustalenia profilu pomocy	58	0	0	0	0			
niepotwierdzenia gotowości do pracy	59	70	23	63	22			
dobrowolnej rezygnacji ze statusu bezrobotnego	60	50	22	43	19			

podjęcia nauki	61	0	0	0	0
osiągnięcia wieku emerytalnego	62	0	0	0	0
nabycia praw emerytalnych lub rentowych	63	4	3	3	2
nabycia praw do świadczenia przedemerytalnego	64	6	4	6	4
innych	65	24	14	21	12
Bezrobotni według stanu w końcu miesiąca sprawozdawczego (w.21+22-31)	66	5847	2730	5203	2444
w tym zarejestrowani po raz pierwszy	67	1387	754	1299	700

skierowanie do agencji zatrudnienia w ramach zlecania działań aktywizacyjnych	103	0	0	0	0	0	0	0	0
odmowy bez uzasadnionej przyczyny przyjęcia propozycji odpowiedniej pracy lub innej formy pomocy, w tym w ramach PAI	104	5	3	5	3	1	0	1	0
odmowy ustalenia profilu pomocy	105	0	0	0	0	0	0	0	0
niepotwierdzenia gotowości do pracy	106	41	14	27	12	3	1	27	8
dobrowolnej rezygnacji ze statusu bezrobotnego	107	26	10	15	5	6	5	27	12
podjęcia nauki	108	0	0	0	0	0	0	0	0
osiągnięcia wieku emerytalnego	109	X	X	X	X	0	0	0	0
nabycia praw emerytalnych lub rentowych	110	1	1	1	1	2	2	1	1
nabycia praw do świadczenia przedemerytalnego	111	X	X	X	X	6	4	0	0
innych	112	11	9	5	4	4	1	13	7
Bezrobotni, którzy w miesiącu sprawozdawczym utracili status osoby będącej w szczególnej sytuacji na rynku pracy	113	20	9	18	11	X	X	X	X
Bezrobotni według stanu w końcu miesiąca sprawozdawczego (w.68+69-78)	114	2396	1216	1252	584	1102	332	3209	1556
w tym zarejestrowani po raz pierwszy	115	842	482	609	326	215	69	554	324

Dział 1-4. Aktywne formy przeciwdziałania bezrobociu

Wyszczególnienie			Razem	Kobiety
			w końcu miesiąca sprawozdawczego	
0			1	2
Osoby bezrobotne	zatrudnione przy pracach interwencyjnych	116	101	58
	zatrudnione przy robotach publicznych	117	10	8
	podbawające szkolenie	118	5	1
	w tym w ramach bonu szkoleniowego	119	0	0
	podbawające staż	120	242	194
	w tym w ramach bonu stażowego	121	15	11
	podbawające przygotowanie zawodowe dorosłych	122	0	0
	podbawające prace społecznie użyteczne	123	0	0
	w tym w ramach PAI	124	0	0
	zatrudnione w ramach świadczenia aktywizacyjnego	125	3	3
	zatrudnione w ramach grantu na telepracę	126	0	0
	zatrudnione w ramach refundacji składek na ubezpieczenie społeczne	127	0	0
	zatrudnione w ramach dofinansowania wynagrodzenia za zatrudnienie skierowanego bezrobotnego powyżej 50 roku życia	128	27	9
	w tym powyżej 60 roku życia	129	1	0

Dział 2.

POSZUKUJĄCY PRACY, OSOBY UPRAWNIONE DO DODATKU AKTYWIZACYJNEGO, OSOBY UCZESTNICZĄCE W DZIAŁANIACH REALIZOWANYCH W RAMACH PROJEKTÓW WSPÓLFINANSOWANYCH Z EUROPEJSKIEGO FUNDUSZU SPOŁECZNEGO, CUDZOZIEMCY

2.1. Poszukujący pracy

Wyszczególnienie		Ogółem	Kobiety	
0		1	2	
Poszukujący pracy według stanu w końcu miesiąca poprzedzającego sprawozdanie		01	152	92
Poszukujący pracy zarejestrowani w miesiącu sprawozdawczym		02	11	6
Osoby wyłączone z ewidencji poszukujących pracy w miesiącu sprawozdawczym (w.04+05 do 10)		03	34	27
z tego z przyczyn	podjęcia pracy	04	4	4
	rozpoczęcia szkolenia	05	0	0
	rozpoczęcia przygotowania zawodowego dorosłych	06	0	0
	niepotwierdzenia zainteresowania pomocą określoną w ustawie	07	10	6
	niepodjęcia lub przerwania uczestnictwa w oferowanym działaniu	08	0	0
	dobrowolnej rezygnacji	09	20	17
	innych	10	0	0
Poszukujący pracy według stanu w końcu miesiąca sprawozdawczego (w.01+02-03)		11	129	71
z wiersza 11	niepełnosprawni niepozostający w zatrudnieniu	12	33	12
	będący w okresie wypowiedzenia stosunku pracy lub stosunku służbowego z przyczyn dotyczących zakładu pracy	13	0	0
	zatrudnieni u pracodawcy, wobec którego ogłoszono upadłość lub który jest w stanie likwidacji, z wyłączeniem likwidacji w celu prywatyzacji	14	0	0
	otrzymujący świadczenie socjalne przysługujące na urlopie górniczym lub górniczy zasiłek socjalny	15	0	0
	uczestniczący w zajęciach w Centrum Integracji Społecznej lub indywidualnym programie integracji	16	0	0
	żołnierze rezerwy	17	0	0
	pobierający rentę szkoleniową	18	0	0
	pobierający świadczenie szkoleniowe	19	0	0
	podlegający ubezpieczeniu społecznemu rolników jako domownik lub małżonek rolnika, jeżeli zamierza podjąć zatrudnienie, inną pracę zarobkową lub działalność gospodarczą poza rolnictwem	20	2	1
	cudzoziemcy	21	0	0
	pracownicy w wieku 45 lat i powyżej	22	7	6

2.2. Osoby, które:

Wyszczególnienie			Razem	Kobiety	Razem	Kobiety
			w miesiącu sprawozdawczym		w końcu miesiąca sprawozdawczego	
0			1	2	3	4
nabyły uprawnienie do dodatku aktywizacyjnego w wyniku podjęcia zatrudnienia	skierowane przez powiatowy urząd pracy	23	0	0	0	0
	z własnej inicjatywy	24	10	7	24	17
rozpoczęły udział w działaniach realizowanych w ramach projektów współfinansowanych z EFS		25	1	1	X	X
z tego	projektach pozakonkursowych realizowanych przez powiatowe urzędy pracy	26	1	1	X	X
	projektach konkursowych realizowanych przez powiatowe urzędy pracy	27	0	0	X	X
Zarejestrowane jako cudzoziemcy z prawem do zasiłku		28	0	0	0	0
w tym z krajów EOG oraz Szwajcarii		29	0	0	0	0
Zarejestrowane jako cudzoziemcy bez prawa do zasiłku		30	1	1	8	7
w tym z krajów EOG oraz Szwajcarii		31	0	0	0	0
Polacy z prawem do zasiłku transferowego		32	0	0	1	0

Dział 3. POŚREDNICTWO PRACY I WYBRANE FORMY AKTYWIZACJI

3.1. Wolne miejsca pracy i miejsca aktywizacji zawodowej

Wyszczególnienie		Zgłoszone w miesiącu sprawozdawczym				W końcu miesiąca sprawozdawczego			
		razem	z rubr.1 dotyczące pracy			razem	w tym niewykorzystane dłużej niż 30 dni		
			subsydiowa nej	z sektora publicznego	sezonowej				
0		1	2	3	4	5	6		
Ogółem wolne miejsca pracy i miejsca aktywizacji zawodowej (w.02+03)		01	246	66	34	176	144	1	
z ogółem	zatrudnienie lub inna praca zarobkowa	02	207	27	14	176	130	1	
	miejsca aktywizacji zawodowej	03	39	39	20	X	14	0	
	z tego	staże	04	39	39	20	X	14	0
		przygotowanie zawodowe dorosłych	05	0	0	0	X	0	0
		prace społecznie użyteczne	06	0	0	0	X	0	0
	dla niepełnosprawnych	07	4	0	0	4	1	0	
	dla osób w okresie do 12 miesięcy od dnia ukończenia nauki	08	0	0	0	0	0	0	

3.2. Osoby objęte indywidualnym planem działania

Wyszczególnienie			Osoby objęte indywidualnym planem działania			
			bezrobotni		poszukujący pracy	
			razem	kobiety	razem	kobiety
0			1	2	3	4
Przygotowano IPD	w miesiącu sprawozdawczym	09	602	248	3	2
Przerwali realizację IPD		10	503	262	0	0
w tym z powodu podjęcia pracy		11	285	161	0	0
Zakończyli realizację IPD		12	67	35	0	0
Realizujący IPD w końcu miesiąca sprawozdawczego		13	6076	2962	39	22

3.3. Profile pomocy

Wyszczególnienie		Liczba bezrobotnych dla których ustalono profil pomocy		Liczba wywiadów zakończonych ustaleniem profilu pomocy		Liczba bezrobotnych z ustalonym profilem pomocy		
		razem	kobiety	razem	kobiety	razem	kobiety	
		w miesiącu sprawozdawczym		w końcu miesiąca sprawozdawczego				
0		1	2	3	4	5	6	
Ogółem (w. 15+16+17)		14	707	279	708	280	5612	2624
z tego	profil I	15	X	X	18	6	48	21
	profil II	16	X	X	578	219	3865	1686
	profil III	17	X	X	112	55	1699	917

Dział 4. ZGŁOSZENIA ZWOLNIEŃ I ZWOLNIENIA GRUPOWE, ZWOLNIENIA MONITOROWANE

Wyszczególnienie		W miesiącu sprawozdawczym				W końcu miesiąca sprawozdawczego			
		z sektora publicznego		z sektora prywatnego		z sektora publicznego		z sektora prywatnego	
		zakłady	osoby	zakłady	osoby	zakłady	osoby	zakłady	osoby
0		1	2	3	4	5	6	7	8
Zgłoszenia zwolnień grupowych	01	0	0	0	0	0	0	0	0
Zwolnienia grupowe	02	0	0	0	0	X	X	X	X
Zwolnienia monitorowane	03	0	0	0	0	X	X	X	X

Sporządził: Jarosław Mączka

81 566-00-36 w. 16

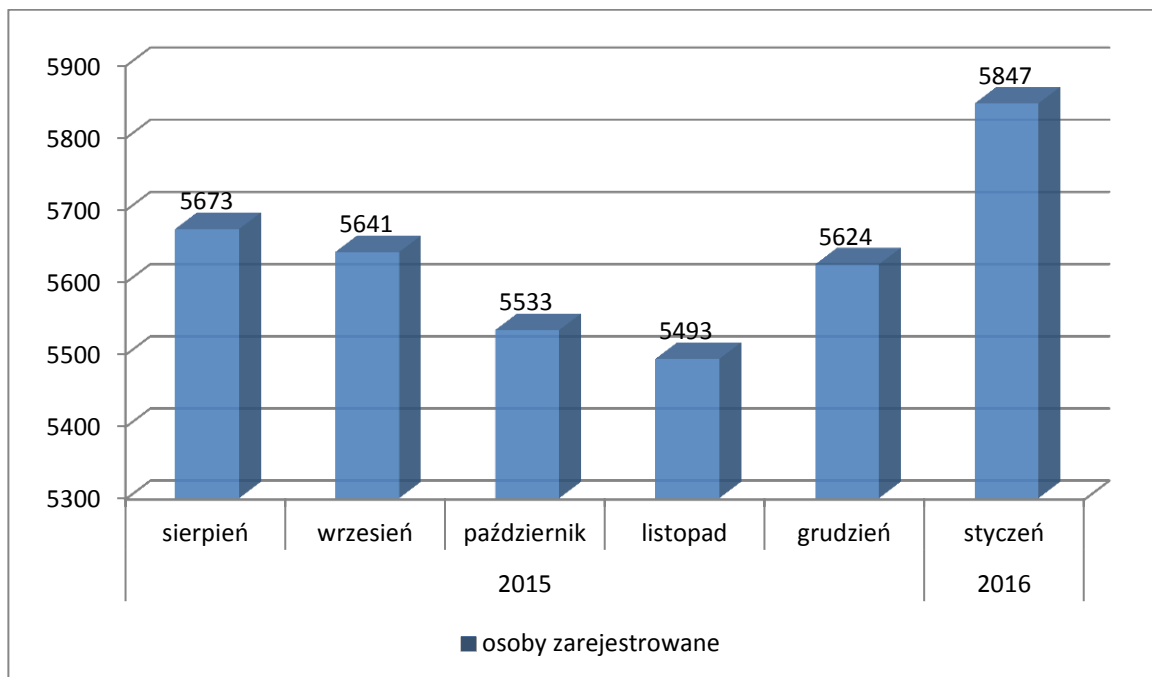
.....
(wyjaśnienia dotyczące sprawozdania
można uzyskać pod numerem telefonu)

Bychawa, dn 10.02.2016 r.

.....
(miejscowość, data).....
(pieczętka imienna i podpis osoby
działającej w imieniu sprawozdawcy)

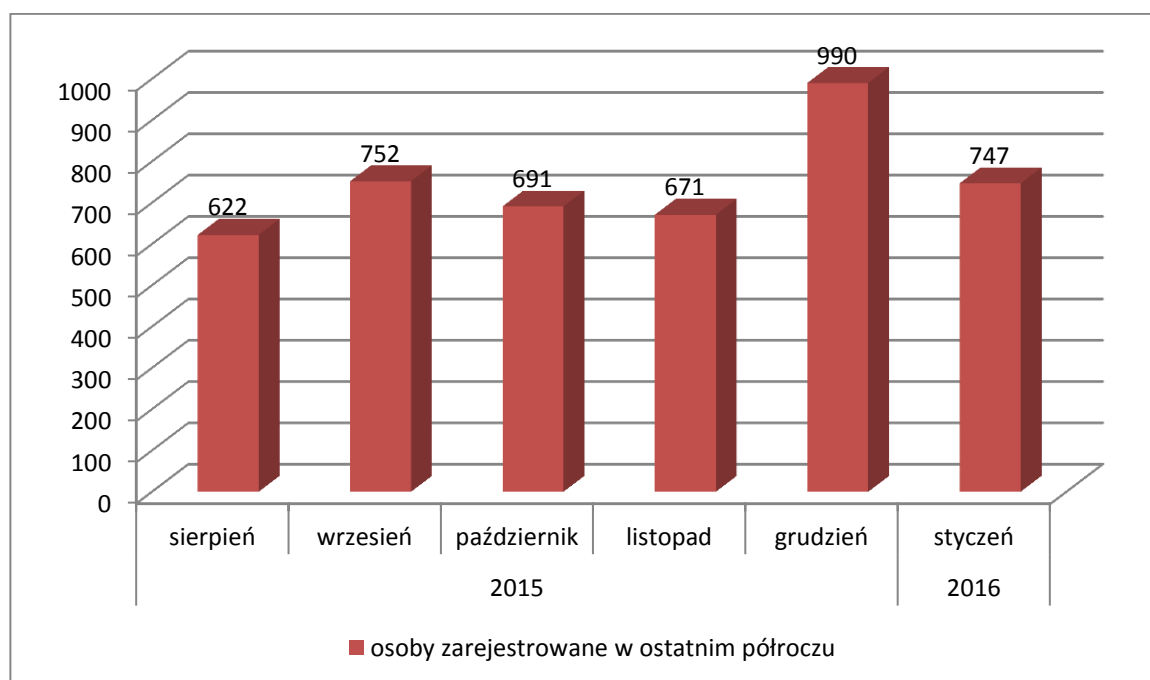
Bezrobotni figurujący w rejestrze urzędu pracy w ostatnim półroczu

rok	2015					2016
miesiąc	sierpień	wrzesień	październik	listopad	grudzień	styczeń
osoby zarejestrowane	5673	5641	5533	5493	5624	5847



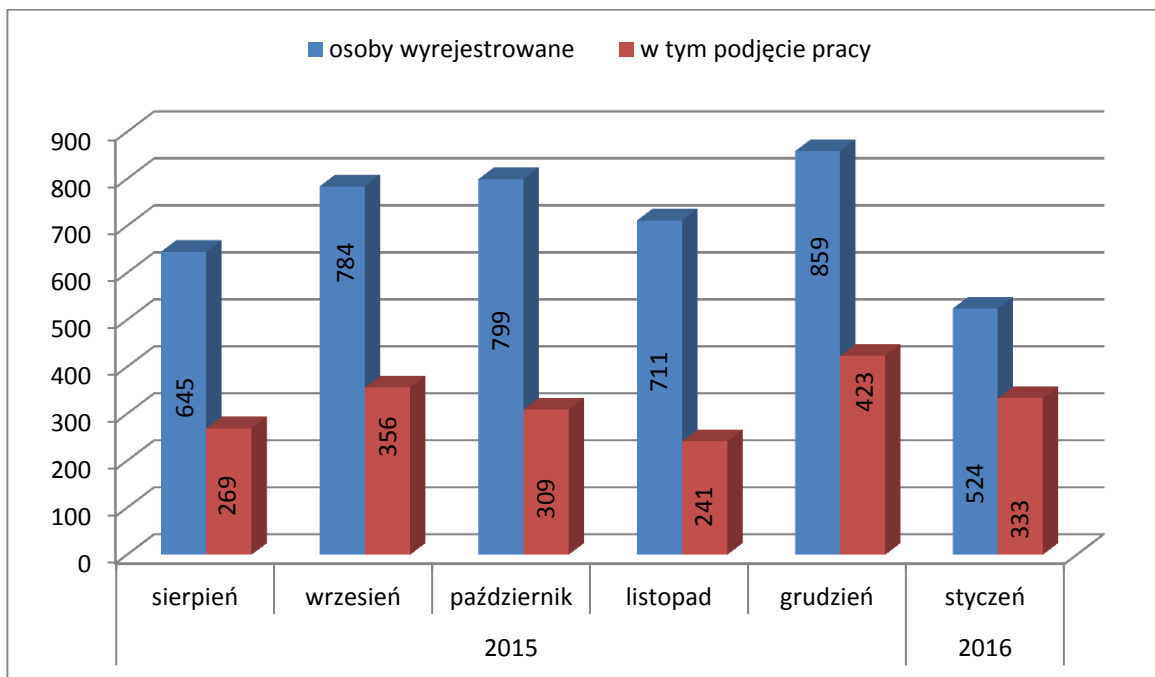
Osoby bezrobotne włączane do ewidencji bezrobotnych w ostatnim półroczu

rok	2015					2016
miesiąc	sierpień	wrzesień	październik	listopad	grudzień	styczeń
osoby zarejestrowane w ostatnim półroczu	622	752	691	671	990	747



Osoby bezrobotne wyłączone z ewidencji bezrobotnych w ostatnim półroczu

rok	2015					2016
miesiąc	sierpień	wrzesień	październik	listopad	grudzień	styczeń
osoby wyrejestrowane	645	784	799	711	859	524
w tym podjęcie pracy	269	356	309	241	423	333



Osoby bezrobotne wg. miejsca zarejestrowania w ostatnich trzech miesiącach

rok	2015		2016
miesiąc	listopad	grudzień	styczeń
PUP Lublin	2110	2101	2231
Filia w Beżycach	1741	1770	1827
Filia w Bychawie	1642	1753	1789

