

**Powiatowy Urząd Pracy
w Lublinie**

***ZESTAWIENIA
STATYSTYCZNE***

Stan na koniec **września 2010 r.**

MINISTERSTWO PRACY I POLITYKI SPOŁECZNEJ,
ul. Nowogrodzka 1/3/5, 00-513 Warszawa

Powiatowy Urząd Pracy w Lublinie	MPiPS – 01 Sprawozdanie o rynku pracy	Przekazać/wysłać do 5. dnia roboczego każdego miesiąca z danymi za poprzedni miesiąc do wojewódzkiego urzędu pracy								
Numer identyfikacyjny REGON <table border="1" style="display: inline-table; border-collapse: collapse; text-align: center;"> <tr><td>4</td><td>3</td><td>1</td><td>2</td><td>1</td><td>4</td><td>3</td><td>2</td><td>2</td></tr> </table>	4		3	1	2	1	4	3	2	2
4	3	1	2	1	4	3	2	2		

Dział 1. STRUKTURA I BILANS BEZROBOTNYCH

1.1. Struktura bezrobotnych

Wyszczególnienie		Bezrobotni zarejestrowani		Bezrobotni, którzy podjęli pracę		Bezrobotni zarejestrowani				
		w miesiącu sprawozdawczym		w końcu mies. sprawozdawczego		ogółem		w tym z prawem do zasiłku		
		razem	kobiety	razem	kobiety	razem	kobiety	razem	kobiety	
		1	2	3	4	5	6	7	8	
0										
Ogółem (w. 02+04)		01	844	400	302	179	5289	2667	518	285
z tego osoby	poprzednio pracujące	02	477	218	228	135	3463	1665	510	279
	w tym zwolnione z przyczyn dotyczących zakładu pracy	03	1	1	-	-	7	2	6	1
	dotychczas niepracujące	04	367	182	74	44	1826	1002	8	6
Wybrane kategorie bezrobotnych (z ogółem)										
Zamieszkali na wsi		05	694	327	249	148	4372	2214	453	249
w tym posiadający gospodarstwo rolne		06	61	31	36	17	582	314	108	60
Osoby w okresie do 12 miesięcy od dnia ukończenia nauki		07	205	99	30	17	440	256	9	7
Cudzoziemcy		08	3	2	-	-	14	7	-	-
Osoby będące w szczególnej sytuacji na rynku pracy		09	852	405	244	145	4779	2366	357	184
z wiersza 09	do 25 roku życia	10	385	182	96	54	1542	808	54	30
	które ukończyły szkołę wyższą, do 27 roku życia	11	69	41	15	9	152	105	2	2
	długotrwale bezrobotne	12	303	157	78	47	2348	1249	17	10
	kobiety, które nie podjęły zatrudnienia po urodzeniu dziecka	13	X	33	X	5	X	368	X	10
	powyżej 50 roku życia	14	68	21	23	10	757	251	147	62
	bez kwalifikacji zawodowych	15	218	109	48	32	1549	803	96	51
	bez doświadczenia zawodowego	16	499	242	121	76	2650	1404	10	9
	bez wykształcenia średniego	17	282	4	79	38	2453	966	233	103
	samotnie wychowujące co najmniej jedno dziecko do 18 roku życia	18	28	24	9	9	197	178	16	15
	które po odbyciu kary pozbawienia wolności nie podjęły zatrudnienia	19	3	-	-	-	6	-	-	-
	niepełnosprawni	20	10	4	6	3	89	42	11	5
po zakończeniu realizacji kontraktu socjalnego	21	-	-	-	-	-	-	-	-	

1.2. Bilans bezrobotnych

Wyszczególnienie		Ogółem	Kobiety	Z ogółem zamieszkali na wsi		Z ogółem z prawem do zasiłku			
				razem	kobiety	razem	kobiety		
0		1	2	3	4	5	6		
Bezrobotni według stanu w końcu miesiąca poprzedzającego sprawozdanie		22	5242	2678	4303	2212	554	304	
Bezrobotni zarejestrowani w miesiącu sprawozdawczym (w.24+25)		23	844	400	694	327	97	55	
z tego	po raz pierwszy	24	280	128	245	115	31	17	
	po raz kolejny	25	564	272	449	212	66	38	
z wiersza 23	po pracach interwencyjnych	26	1	1	1	1	-	-	
	po robotach publicznych	27	9	2	5	2	3	-	
	po stażu	28	116	80	89	61	-	-	
	po odbyciu przygotowania zawodowego dorosłych	29	-	-	-	-	-	-	
	po szkoleniu	30	80	24	60	19	8	5	
	po pracach społecznie użytecznych	31	-	-	-	-	-	-	
	po zakończeniu indywidualnego programu zatrudnienia socjalnego lub kontraktu socjalnego	32	-	-	-	-	-	-	
Osoby wyłączone z ewidencji bezrobotnych w miesiącu sprawozdawczym (w. 34+43 do 55)		33	797	411	625	325			
z tego z przyczyn	podjęcia pracy w miesiącu sprawozdawczym (w. 35+37)		34	302	179	249	148		
	z tego	niesubsydiowanej	35	259	153	216	127		
		w tym pracy sezonowej	36	-	-	-	-		
		subsydiowanej (w. 38+39 do 42)	37	43	26	33	21		
	z tego	z tego	prac interwencyjnych	38	15	12	12	10	
			robót publicznych	39	15	8	11	6	
			podjęcia działalności gospodarczej	40	10	4	7	3	
			podjęcia pracy w ramach refundacji kosztów zatrudnienia bezrobotnego	41	3	2	3	2	
			inne	42	-	-	-	-	
	rozpoczęcia szkolenia		43	117	43	103	38		
	rozpoczęcia stażu		44	106	73	89	61		
	rozpoczęcia przygotowania zawodowego dorosłych		45	-	-	-	-		
	rozpoczęcia pracy społecznie użytecznej		46	2	2	2	2		
	rozpoczęcia realizacji indywidualnego programu zatrudnienia socjalnego lub podpisania kontraktu socjalnego		47	-	-	-	-		
	odmowy bez uzasadnionej przyczyny przyjęcia propozycji odpowiedniej pracy lub innej formy pomocy		48	11	5	8	4		
	niepotwierdzenia gotowości do pracy		49	182	66	105	33		
	dobrowolnej rezygnacji ze statusu bezrobotnego		50	48	22	43	19		
	podjęcia nauki		51	4	2	2	2		
	ukończenia 60/65 lat		52	-	-	-	-		
	nabycia praw emerytalnych lub rentowych		53	4	3	4	3		
nabycia praw do świadczenia przedemerytalnego		54	2	1	2	1			
innych		55	19	15	18	14			
Bezrobotni według stanu w końcu miesiąca sprawozdawczego (w. 22+23-33)		56	5289	2667	4372	2214			
w tym zarejestrowani po raz pierwszy		57	1508	767	1329	678			

1.3. Bilans wybranych kategorii bezrobotnych, będących w szczególnej sytuacji na rynku pracy

Wyszczególnienie		Do 25 roku życia		Powyżej 50 roku życia		Długotrwale bezrobotni				
		razem	kobiety	razem	kobiety	razem	kobiety			
0		1	2	3	4	5	6			
Bezrobotni według stanu w końcu miesiąca poprzedzającego sprawozdanie	58	1500	803	754	256	2292	1230			
Bezrobotni zarejestrowani w miesiącu sprawozdawczym (w. 60+61)	59	385	182	68	21	303	157			
z tego	po raz pierwszy	60	202	86	16	5	X	X		
	po raz kolejny	61	183	96	52	16	303	157		
z wiersza 59	po pracach interwencyjnych	62	-	-	1	1	-	-		
	po robotach publicznych	63	1	-	6	2	4	2		
	po stażu	64	69	47	-	-	31	24		
	po odbyciu przygotowania zawodowego dorosłych	65	-	-	-	-	-	-		
	po szkoleniu	66	28	5	11	2	36	11		
	po pracach społecznie użytecznych	67	-	-	-	-	-	-		
	po zakończeniu indywidualnego programu zatrudnienia socjalnego lub kontraktu socjalnego	68	-	-	-	-	-	-		
Osoby wyłączone z ewidencji bezrobotnych w miesiącu sprawozdawczym (w. 70+79 do 91)	69	316	161	65	26	247	138			
z tego z przyczyn	podjęcia pracy w mies. sprawozdawczym (w. 71+73)	70	96	54	23	10	78	47		
	z tego	niesubsydiowanej	71	87	49	12	6	56	36	
		w tym pracy sezonowej	72	-	-	-	-	-	-	
		subsydiowanej (w. 74+75 do 78)	73	9	5	11	4	22	11	
	z tego	z tego	prac interwencyjnych	74	5	4	4	2	6	4
			robót publicznych	75	2	1	6	1	10	4
		podjęcia działalności gospodarczej	76	1	-	-	-	5	2	
		podjęcia pracy w ramach refundacji kosztów zatrudnienia bezrobotnego	77	1	-	1	1	1	1	
		inne	78	-	-	-	-	-	-	
	rozpoczęcia szkolenia	79	35	15	14	7	52	21		
	rozpoczęcia stażu	80	74	48	1	1	18	15		
	rozpoczęcia przygotowania zawodowego dorosłych	81	-	-	-	-	-	-		
	rozpoczęcia pracy społecznie użytecznej	82	1	1	-	-	1	1		
	rozpoczęcia realizacji indywidualnego programu zatrudnienia socjalnego lub podpisania kontraktu socjalnego	83	-	-	-	-	-	-		
	odmowy bez uzasadnionej przyczyny przyjęcia propozycji odpowiedniej pracy lub innej formy pomocy	84	4	3	1	-	5	1		
	niepotwierdzenia gotowości do pracy	85	76	25	15	4	63	33		
	dobrowolnej rezygnacji ze statusu bezrobotnego	86	22	9	3	-	18	10		
podjęcia nauki	87	4	2	-	-	-	-			
ukończenia 60/65 lat	88	X	X	-	-	-	-			
nabycia praw emerytalnych lub rentowych	89	-	-	3	2	1	1			
nabycia praw do świadczenia przedemerytalnego	90	X	X	2	1	-	-			
innych	91	4	4	3	1	11	9			
Bezrobotni, którzy w miesiącu sprawozdawczym utracili status osoby będącej w szczególnej sytuacji na rynku pracy	92	27	16	X	X	X	X			
Bezrobotni według stanu w końcu miesiąca sprawozdawczego (w. 58+59-69-92)	93	1542	808	757	251	2348	1249			
w tym zarejestrowani po raz pierwszy	94	816	405	164	65	349	187			

Dział 2. POSZUKUJĄCY PRACY, OSOBY UPRAWNIONE DO DODATKU AKTYWIZACYJNEGO, OSOBY UCZESTNICZĄCE W DZIAŁANIACH REALIZOWANYCH W RAMACH PROJEKTÓW WSPÓLFINANSOWANYCH Z EUROPEJSKIEGO FUNDUSZU SPOŁECZNEGO, CUDZOZIEMCY Z PRAWEM DO ZASIŁKU

2.1. Poszukujący pracy

Wyszczególnienie		Ogółem	Kobiety	
0		1	2	
Poszukujący pracy według stanu w końcu miesiąca poprzedzającego sprawozdanie		01	142	65
Poszukujący pracy zarejestrowani w miesiącu sprawozdawczym		02	15	5
Osoby wyłączone z ewidencji poszukujących pracy w miesiącu sprawozdawczym (w.04+05 do 10)		03	20	8
z tego z przyczyn	podjęcia pracy	04	-	-
	rozpoczęcia szkolenia	05	7	3
	rozpoczęcia przygotowania zawodowego dorosłych	06	-	-
	niepotwierdzenia zainteresowania pomocą określoną w ustawie	07	10	3
	niepodjęcia lub przerwania uczestnictwa w oferowanym działaniu	08	-	-
	dobrowolnej rezygnacji	09	2	1
	innych	10	1	1
Poszukujący pracy według stanu w końcu miesiąca sprawozdawczego (w. 01+02-03)		11	137	62
w tym	niepełnosprawni niepozostający w zatrudnieniu	12	18	5
	będący w okresie wypowiedzenia stosunku pracy lub stosunku służbowego z przyczyn dotyczących zakładu pracy	13	2	1
	zatrudnieni u pracodawcy, wobec którego ogłoszono upadłość lub który jest w stanie likwidacji, z wyłączeniem likwidacji w celu prywatyzacji	14	4	2
	otrzymujący świadczenie socjalne przysługujące na urlopie górniczym lub górniczy zasiłek socjalny	15	-	-
	uczestniczący w zajęciach w Centrum Integracji Społecznej lub indywidualnym programie integracji	16	1	-
	żołnierze rezerwy	17	-	-
	pobierający rentę szkoleniową	18	1	-
	pobierający świadczenie szkoleniowe	19	-	-
	podlegający ubezpieczeniu społecznemu rolników jako domownik lub małżonek rolnika, jeżeli zamierza podjąć zatrudnienie, inną pracę zarobkową lub działalność gospodarczą poza rolnictwem	20	-	-
	pracownicy w wieku 45 lat i powyżej	21	33	14

2.2. Osoby, które:

Wyszczególnienie			Razem	Kobiety	Razem	Kobiety
			w miesiącu sprawozdawczym		w końcu miesiąca sprawozdawczego	
0			1	2	3	4
nabyły uprawnienie do dodatku aktywizacyjnego w wyniku podjęcia zatrudnienia	skierowane przez powiatowy urząd pracy	22	-	-	-	-
	z własnej inicjatywy	23	6	1	10	4
rozpoczęły udział w działaniach realizowanych w ramach projektów współfinansowanych z EFS		24	71	21	x	x
w tym	projektach systemowych realizowanych przez powiatowe urzędy pracy	25	58	18	x	x
	projektach konkursowych realizowanych przez powiatowe urzędy pracy	26	13	3	x	x
Zarejestrowane jako cudzoziemcy z prawem do zasiłku		27	-	-	-	-
w tym z krajów UE		28	-	-	-	-

Dział 3. POŚREDNICTWO PRACY I WYBRANE FORMY AKTYWIZACJI

3.1. Wolne miejsca pracy i miejsca aktywizacji zawodowej

Wyszczególnienie		Zgłoszone w miesiącu sprawozdawczym				W końcu miesiąca sprawozdawczego			
		razem	z rubr. 1 dotyczące pracy			razem	w tym niewykorzystane dłużej niż 30 dni		
			subsydiowanej	z sektora publicznego	sezonowej				
0		1	2	3	4	5	6		
Ogółem wolne miejsca pracy i miejsca aktywizacji zawodowej (w.02+w.03)	01	188	144	84	4	86	9		
z ogółem	w tym	zatrudnienie lub inna praca zarobkowa	02	81	37	25	4	55	9
		miejsca aktywizacji zawodowej	03	107	107	59	X	31	-
		staże	04	106	106	58	X	31	-
		przygotowanie zawodowe dorosłych	05	-	-	-	X	-	-
		prace społecznie użyteczne	06	1	1	1	X	-	-
		dla niepełnosprawnych	07	3	-	-	-	3	-
	dla osób w okresie do 12 miesięcy od dnia ukończenia nauki	08	21	17	13	-	1	-	

3.2. Osoby objęte indywidualnym planem działania

Wyszczególnienie		Razem	Kobiety	Razem	Kobiety
		w miesiącu sprawozdawczym		w końcu miesiąca sprawozdawczego	
		1	2	3	4
0		1	2	3	4
Bezrobotni, dla których przygotowano IPD	09	115	61	x	x
Bezrobotni, którzy przerwali realizację IPD	10	-	-	x	x
Bezrobotni, którzy zakończyli realizację IPD	11	336	153	x	x
Bezrobotni realizujący IPD	12	x	x	357	240
Poszukujący pracy, dla których przygotowano IPD	13	3	2	x	x
Poszukujący pracy, którzy przerwali realizację IPD	14	-	-	x	x
Poszukujący pracy, którzy zakończyli realizację IPD	15	3	1	x	x
Poszukujący pracy realizujący IPD	16	x	x	3	3

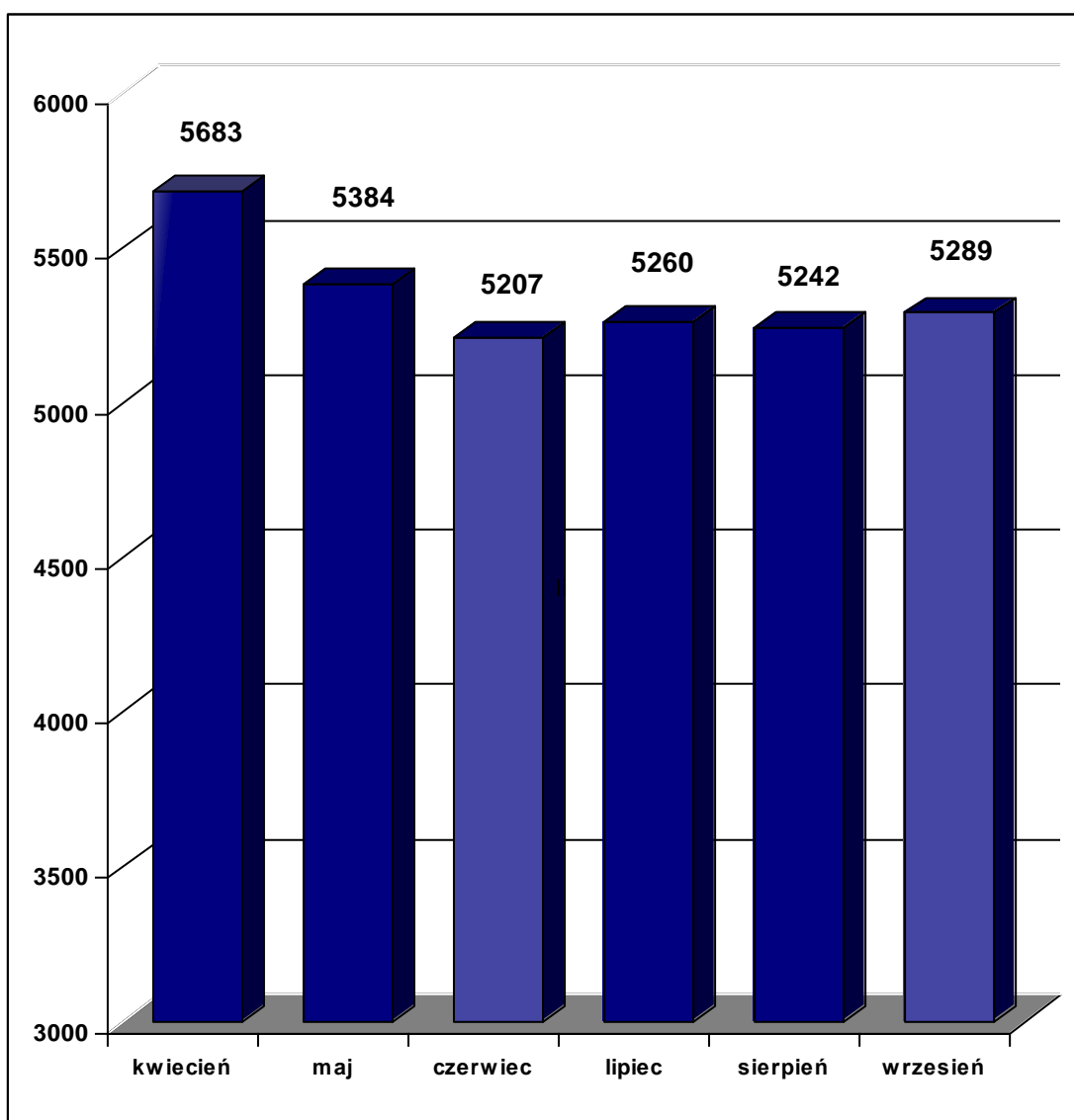
Dział 4. ZGŁOSZENIA ZWOLNIEŃ I ZWOLNIENIA GRUPOWE, ZWOLNIENIA MONITOROWANE

Wyszczególnienie		W miesiącu sprawozdawczym				W końcu miesiąca sprawozdawczego			
		z sektora publicznego		z sektora prywatnego		z sektora publicznego		z sektora prywatnego	
		zakłady	osoby	zakłady	osoby	zakłady	osoby	zakłady	osoby
0		1	2	3	4	5	6	7	8
Zgłoszenia zwolnień grupowych	01	-	-	-	-	-	-	-	-
Zwolnienia grupowe	02	-	-	-	-	X	X	X	X
Zwolnienia monitorowane	03	-	-	-	-	X	X	X	X

Sporządził: Sławomir Wąsala

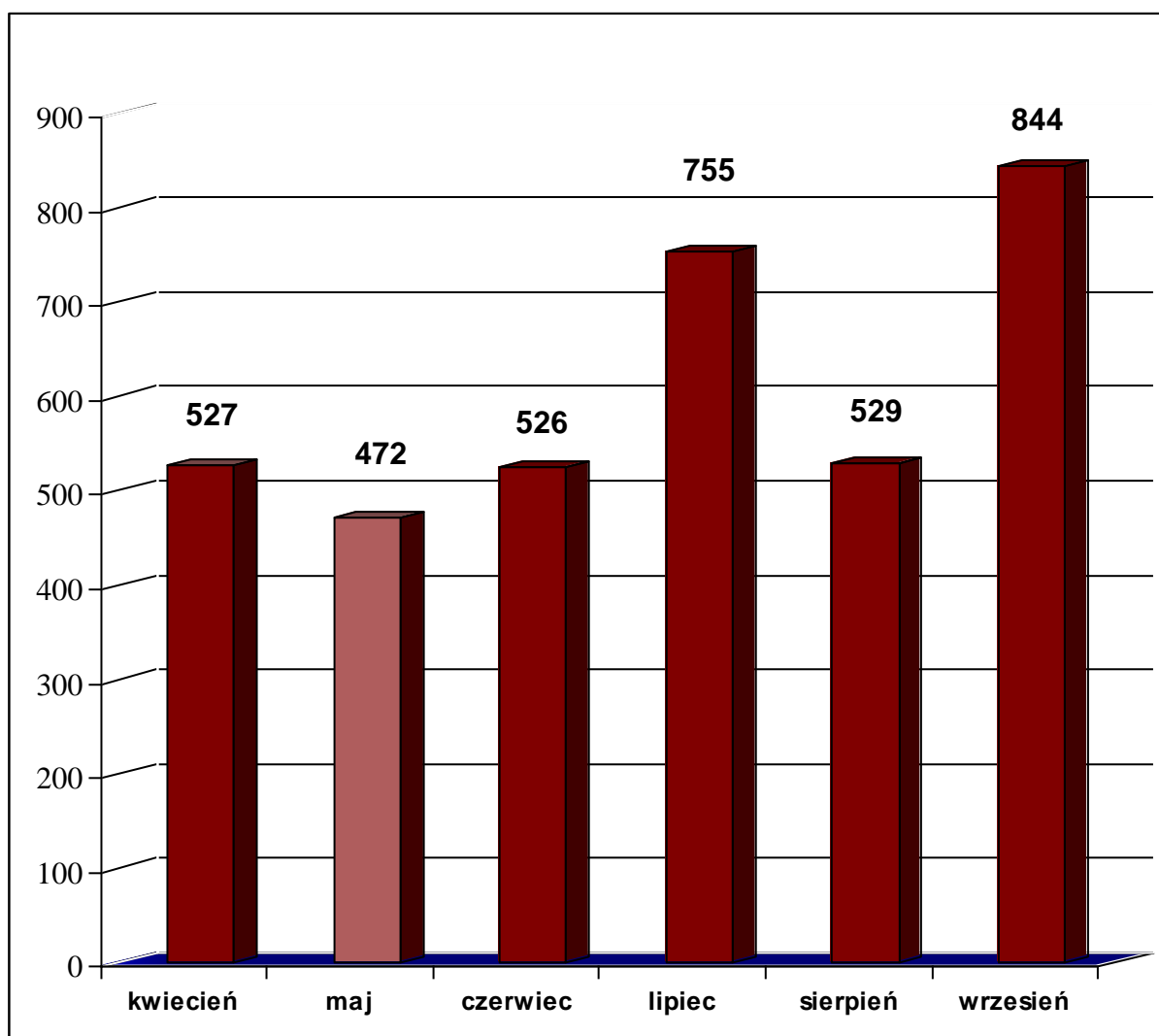
Bezrobotni figurujący w rejestrze urzędu pracy w ostatnim półroczu

rok	2010					
miesiąc	kwiecień	maj	czerwiec	lipiec	sierpień	wrzesień
osoby zarejestrowane	5683	5384	5207	5260	5242	5289



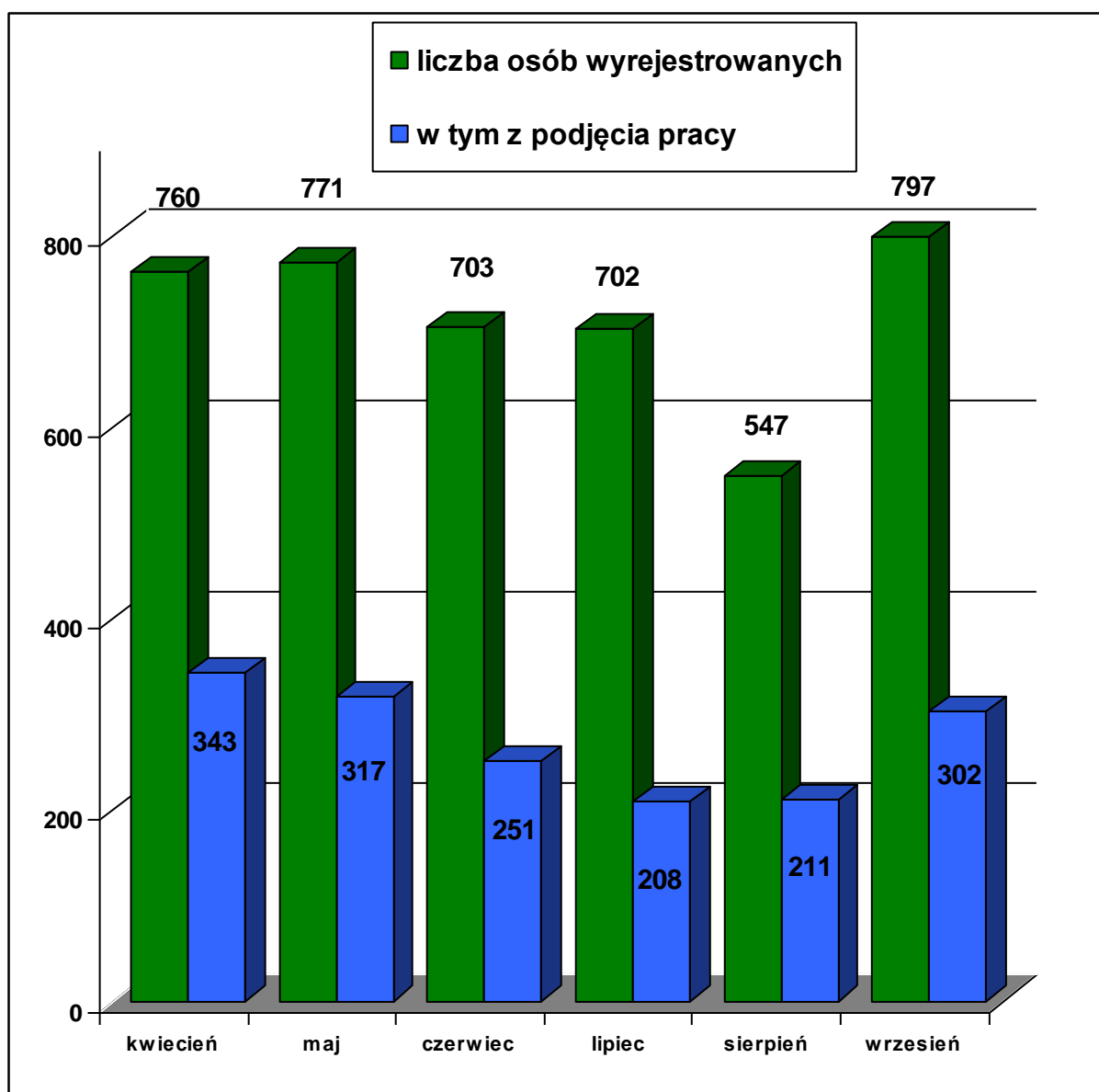
Osoby bezrobotne włączane do ewidencji bezrobotnych w ostatnim półroczu

rok	2010					
miesiąc	kwiecień	maj	czerwiec	lipiec	sierpień	wrzesień
osoby zarejestrowane w danym miesiącu	527	472	526	755	529	844



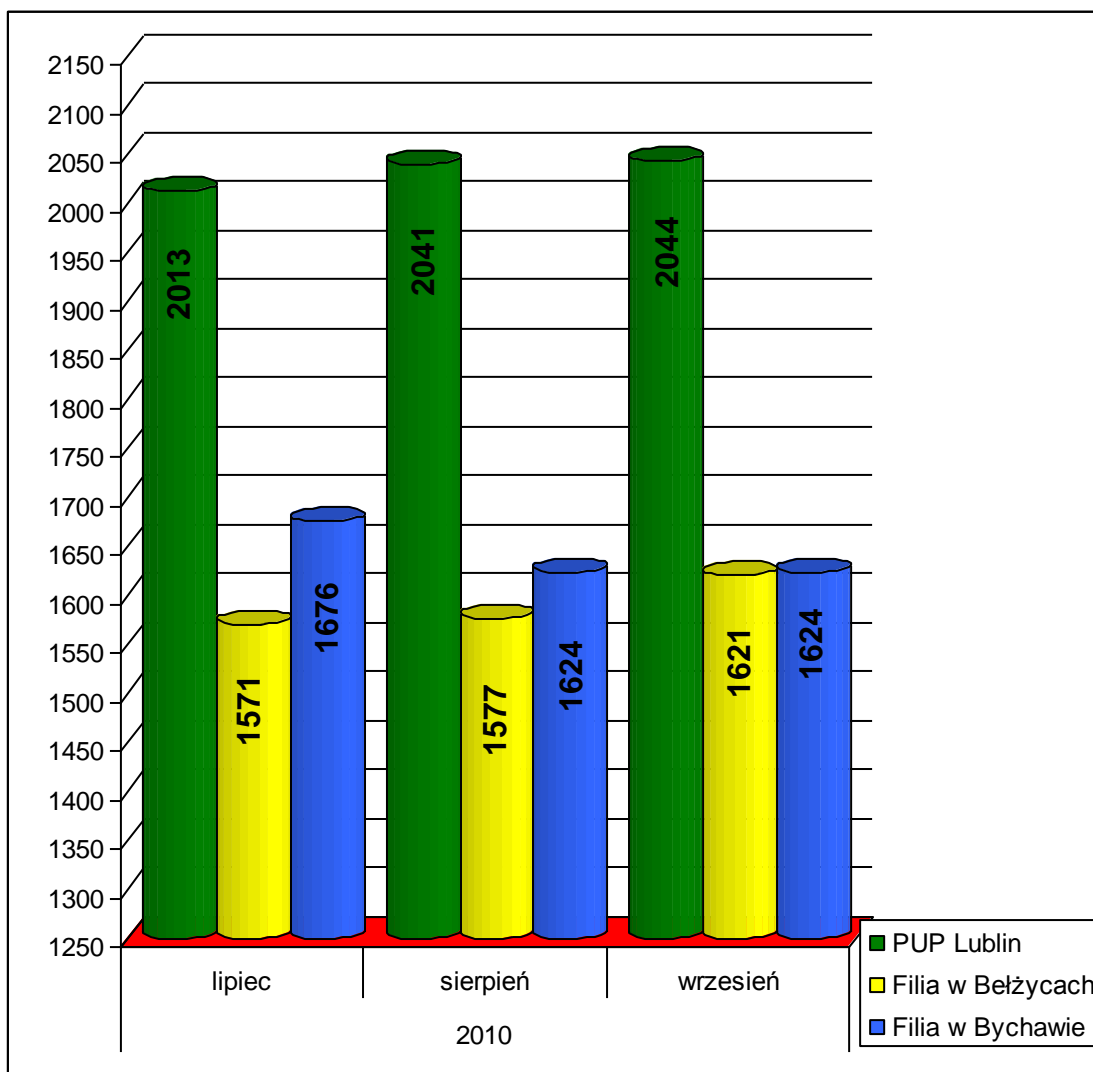
Osoby bezrobotne wyłączone z ewidencji bezrobotnych w ostatnim półroczu

rok	2010					
miesiąc	kwiecień	maj	czerwiec	lipiec	sierpień	wrzesień
osoby wyrejestrowane	760	771	703	702	574	797
w tym podjęcie pracy	343	317	251	208	211	302



Osoby bezrobotne wg. miejsca zarejestrowania w ostatnich trzech miesiącach

	2010		
	Lipiec	Sierpień	Wrzesień
PUP Lublin	2013	2041	2044
Filia w Beżycach	1571	1577	1621
Filia w Bychawie	1676	1624	1624



MINISTERSTWO PRACY I POLITYKI SPOŁECZNEJ,
ul. Nowogrodzka 1/3/5, 00-513 Warszawa

**Powiatowy Urząd Pracy
w Lublinie**

Numer identyfikacyjny REGON

4	3	1	2	1	4	3	2	2
---	---	---	---	---	---	---	---	---

**ZAŁĄCZNIK 1 do sprawozdania
MPIPS - 01
Bezrobotni oraz poszukujący pracy
według czasu pozostawania bez pracy,
wieku, poziomu wykształcenia
i stażu pracy
Stan w końcu III kwartału 2010 roku**

Przekazać/wysłać do 8. dnia roboczego w kwietniu, lipcu, październiku 2010 r. i w styczniu 2011 r. z danymi za poprzedni kwartał do wojewódzkiego urzędu pracy

1. Bezrobotni i poszukujący pracy

Wyszczególnienie		Liczba bezrobotnych razem	z tego według czasu pozostawania bez pracy w miesiącach						Liczba bezrobotnych kobiet razem	z tego według czasu pozostawania bez pracy w miesiącach						Bezrobotni w okresie do 12 miesięcy od dnia ukończenia nauki razem	Liczba poszukujących pracy		
			do 1	1-3	3-6	6-12	12-24	pow. 24		do 1	1-3	3-6	6-12	12-24	pow. 24		razem	kobiety	
0		1	2	3	4	5	6	7	8	9	10	11	12	13	14	15	16	17	
Czas pozostawania bez pracy w miesiącach	do 1	01	776	776	X	X	X	X	X	362	362	X	X	X	X	X	184	8	2
	1-3	02	930	X	930	X	X	X	X	511	X	511	X	X	X	X	166	30	15
	3-6	03	753	X	X	753	X	X	X	368	X	X	368	X	X	X	67	18	9
	6-12	04	1355	X	X	X	1355	X	X	638	X	X	X	638	X	X	23	25	16
	12-24	05	903	X	X	X	X	903	X	437	X	X	X	X	437	X	X	25	8
	pow. 24	06	572	X	X	X	X	X	572	351	X	X	X	X	X	351	X	31	12
Wiek	18-24	07	1542	343	350	246	355	201	47	808	157	198	130	182	103	38	354	7	5
	25-34	08	1880	252	360	287	502	317	162	1079	133	213	150	257	202	124	83	35	18
	35-44	09	815	91	116	115	227	153	113	411	44	56	46	111	70	84	2	32	17
	45-54	10	687	64	73	64	193	160	133	285	24	38	30	75	50	68	1	38	16
	55-59	11	286	20	25	35	58	56	92	84	4	6	12	13	12	37	-	15	3
60-64 lata	12	79	6	6	6	20	16	25	X	X	X	X	X	X	X	-	10	2	
Wykształcenie	wyższe	13	713	154	196	120	142	80	21	498	106	146	86	92	52	16	165	24	14
	policealne i średnie zawodowe	14	1450	237	284	205	375	228	121	783	102	165	97	207	129	83	158	32	20
	średnie ogólnokształcące	15	673	113	130	131	166	99	34	420	65	86	74	100	66	29	78	11	5
	zasadnicze zawodowe	16	1326	144	179	160	372	271	200	530	50	71	63	125	103	118	38	22	16
gimnazjalne i poniżej	17	1127	128	141	137	300	225	196	436	39	43	48	114	87	105	1	37	7	
Staż pracy ogółem	do 1 roku	18	982	148	181	146	247	165	95	523	63	109	65	121	97	68	67	17	10
	1-5	19	981	149	195	149	260	151	77	493	73	96	71	126	75	52	19	22	11
	5-10	20	511	59	66	64	149	108	65	256	31	34	34	66	50	41	4	11	7
	10-20	21	585	54	73	79	162	104	113	255	23	38	33	71	34	56	3	29	11
	20-30	22	291	21	38	42	78	64	48	104	6	17	20	29	19	13	-	14	4
	30 lat i więcej	23	113	15	26	16	32	17	7	34	3	13	5	9	2	2	-	5	2
	bez stażu	24	1826	330	351	257	427	294	167	1002	163	204	104	216	160	119	347	39	17
Ogółem	25	5289	776	930	753	1355	903	572	2667	362	511	368	638	437	351	440	137	62	

2. Bezrobotni będący w szczególnej sytuacji na rynku pracy

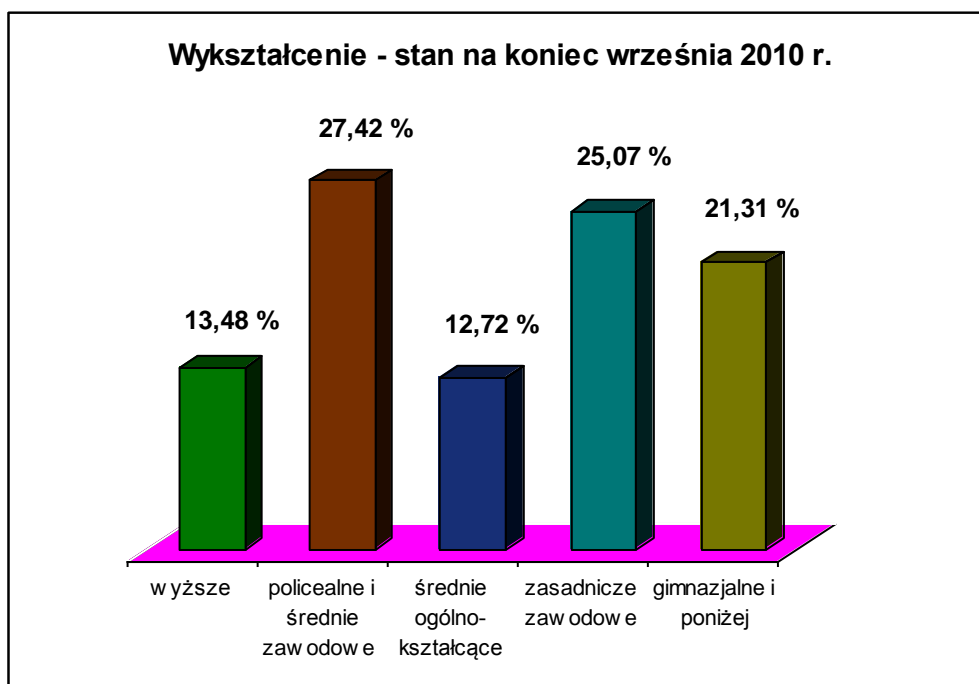
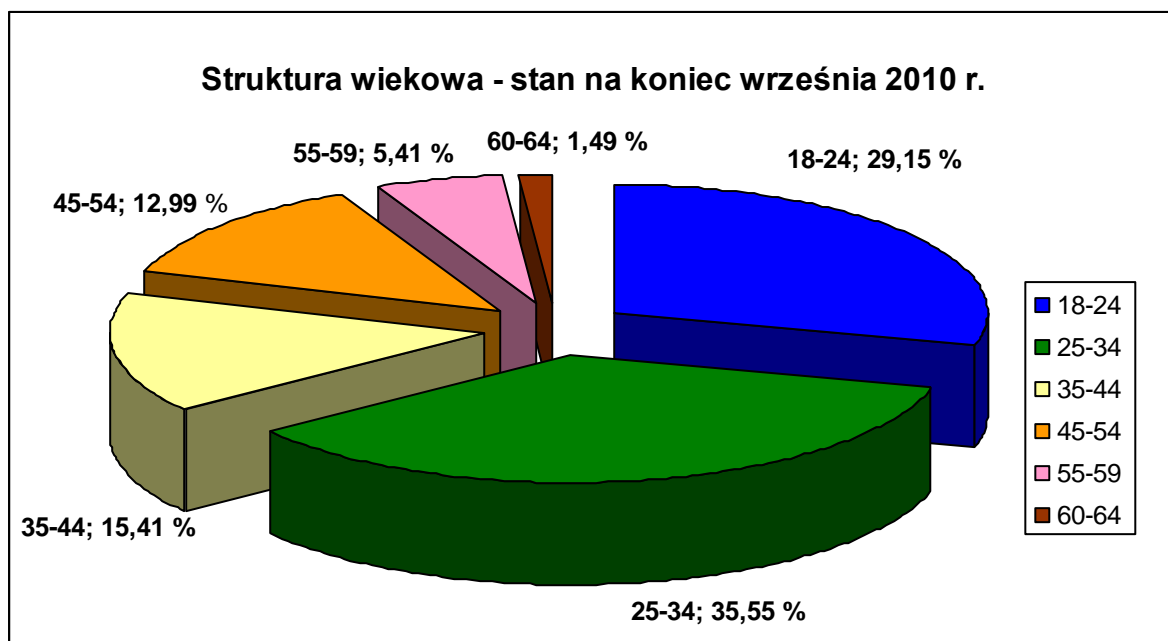
2.1. Ogółem

Wyszczególnienie			Liczba bezrobotnych będących w szczególnej sytuacji na rynku pracy razem	z rubryki 1									
				do 25 roku życia	długotrwale	pow. 50 roku życia	bez kwalifikacji zawodowych	bez doświadczenia zawodowego	bez wykształcenia średniego	samotnie wychowujący co najmniej jedno dziecko do 18 roku życia	kilku po odbyciu kary pozbawienia wolności nie podjęli zatrudnienia	niepełnosprawni	po zakończeniu realizacji kontraktu socjalnego
0			1	2	3	4	5	6	7	8	9	10	11
Czas pozostawania bez pracy w miesiącach	do 1	26	685	343	118	63	201	449	272	27	3	10	-
	1-3	27	786	350	145	77	229	502	320	28	3	15	-
	3-6	28	648	246	133	71	237	380	297	20	-	10	-
	6-12	29	1185	355	484	183	412	632	672	47	-	25	-
	12-24	30	903	201	902	169	269	443	496	40	-	17	-
	pow. 24	31	572	47	566	194	201	244	396	35	-	12	-
Wiek	18-24	32	1542	1542	468	X	640	1308	439	31	1	9	-
	25-34	33	1501	X	803	X	333	911	650	70	3	17	-
	35-44	34	706	X	415	X	209	212	554	69	1	22	-
	45-54	35	665	X	420	X	229	150	520	25	1	20	-
	55-59	36	286	X	186	X	109	48	225	2	-	14	-
	60-64 lata	37	79	X	56	X	29	21	65	-	-	7	-
Wykształcenie	wyższe	38	531	138	204	19	X	405	X	12	-	8	-
	połicealne i średnie zawodowe	39	1137	498	589	124	X	737	X	41	-	18	-
	średnie ogólnokształcące	40	658	467	250	32	588	475	X	17	-	7	-
	zasadnicze zawodowe	41	1326	218	692	273	X	468	1326	60	2	26	-
	gimnazjalne i poniżej	42	1127	221	613	309	961	565	1127	67	4	30	-
Staż pracy ogółem	do 1 roku	43	916	316	470	46	287	824	382	47	2	15	-
	1-5	44	741	143	365	40	212	X	427	48	2	16	-
	5-10	45	395	-	251	72	119	X	290	24	-	11	-
	10-20	46	515	X	311	223	129	X	405	15	-	17	-
	20-30	47	274	X	156	203	61	X	205	2	-	13	-
	30 lat i więcej	48	112	X	32	106	17	X	83	2	-	6	-
	bez stażu	49	1826	1083	763	67	724	1826	661	59	2	11	-
Ogółem	50	4779	1542	2348	757	1549	2650	2453	197	6	89	-	

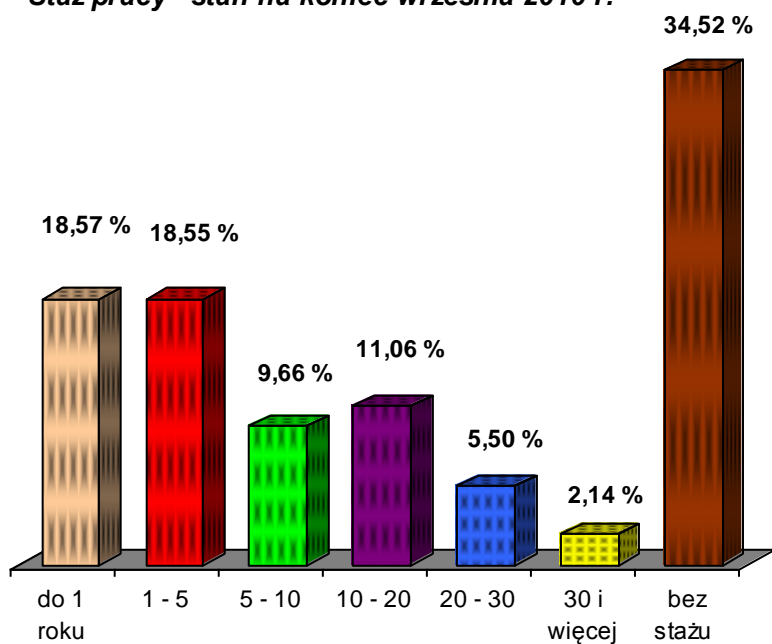
2.2. Kobiety

Wyszczególnienie		Liczba bezrobotnych kobiet będących w szczególnej sytuacji na rynku pracy razem	z rubryki 1											
			do 25 roku życia	długotrwale	pow. 50 roku życia	bez kwalifikacji zawodowych	bez doświadczenia zawodowego	bez wykształcenia średniego	samotnie wychowujące co najmniej jedno dziecko do 18 roku życia	które po odbyciu kary pozbawienia wolności nie podjęły zatrudnienia	niepełnosprawne	które nie podjęły zatrudnienia po urodzeniu dziecka	po zakończeniu realizacji kontraktu socjalnego	
0		1	2	3	4	5	6	7	8	9	10	11	12	
Czas pozostawania bez pracy w miesiącach	do 1	51	319	157	59	19	98	215	89	23	-	4	31	-
	1-3	52	423	198	87	29	116	295	114	27	-	9	42	-
	3-6	53	307	130	81	29	119	197	111	19	-	3	30	-
	6-12	54	529	182	240	53	201	304	239	41	-	9	74	-
	12-24	55	437	103	436	46	144	230	190	33	-	11	80	-
	pow. 24	56	351	38	346	75	125	163	223	35	-	6	111	-
Wiek	18-24	57	808	808	274	X	377	701	176	29	-	4	78	-
	25-34	58	848	X	512	X	177	526	296	64	-	8	172	-
	35-44	59	351	X	230	X	104	111	249	63	-	13	85	-
	45-54	60	275	X	173	X	103	52	188	20	-	11	28	-
	55-59	61	84	X	60	X	42	14	57	2	-	6	5	-
Wykształcenie	wyższe	62	371	103	141	6	X	286	X	12	-	5	30	-
	policealne i średnie zawodowe	63	614	240	349	60	X	376	X	39	-	8	82	-
	średnie ogólnokształcące	64	415	289	175	20	384	297	X	16	-	4	47	-
	zasadnicze zawodowe	65	530	71	312	84	X	205	530	53	-	14	94	-
	gimnazjalne i poniżej	66	436	105	272	81	419	240	436	58	-	11	115	-
Staż pracy ogółem	do 1 roku	67	487	157	276	11	142	402	162	44	-	9	71	-
	1-5	68	346	65	196	9	94	X	149	39	-	7	67	-
	5-10	69	187	-	125	34	71	X	109	23	-	9	18	-
	10-20	70	214	X	131	86	56	X	148	13	-	9	12	-
	20-30	71	96	X	45	64	26	X	66	2	-	5	2	-
	30 lat i więcej	72	34	X	3	30	4	X	21	1	-	-	-	-
	bez stażu	73	1002	586	473	17	410	1002	311	56	-	3	198	-
Ogółem	74	2366	808	1249	251	803	1404	966	178	-	42	368	-	

Bezrobotni zarejestrowani w PUP Lublin na koniec września 2010 r.



Staż pracy - stan na koniec września 2010 r.



Czas pozostawania bez pracy w miesiącach stan na koniec września 2010 r.

