

Powiatowy Urząd Pracy

w Lublinie

ZESTAWIENIA STATYSTYCZNE

*Stan na koniec **listopada 2018***

MINISTERSTWO RODZINY, PRACY I POLITYKI SPOŁECZNEJ,
ul. Nowogrodzka 1/3/5, 00-513 Warszawa

Powiatowy Urząd Pracy w Lublinie	MRPiPS – 01 Sprawozdanie o rynku pracy	Termin przekazania: zgodnie z PBSSP 2018 r.
Numer identyfikacyjny REGON 431214322	01.11.2018- 30.11.2018	
Obowiązek przekazywania danych statystycznych wynika z art. 30 ust.1 pkt 3 ustawy z dnia 29 czerwca 1995 r. o statystyce publicznej (Dz. U. 2016. 1068, z późn. zm.) oraz rozporządzenia Rady Ministrów w sprawie programu badań statystycznych statystyki publicznej na rok 2018		

Dział 1. STRUKTURA I BILANS BEZROBOTNYCH

1.1. Struktura bezrobotnych

Wyszczególnienie			Bezrobotni zarejestrowani		Bezrobotni, którzy podjęli pracę		Bezrobotni zarejestrowani			
			w miesiącu		sprawozdawczym		ogółem		w tym z prawem do zasiłku	
			razem	kobiety	razem	kobiety	razem	kobiety	razem	kobiety
0		1	2	3	4	5	6	7	8	
Ogółem (w. 02+04)		01	515	227	208	114	3512	1933	349	215
z tego osoby	poprzednio pracujące	02	423	191	173	97	2727	1461	348	214
	w tym zwolnione z przyczyn dotyczących zakładu pracy	03	21	7	7	5	140	70	67	32
	dotychczas niepracujące	04	92	36	35	17	785	472	1	1
Wybrane kategorie bezrobotnych (z ogółem)										
Zamieszkali na wsi		05	467	210	189	107	3130	1732	321	199
w tym posiadający gospodarstwo rolne		06	14	7	7	5	171	84	20	11
Osoby w okresie do 12 miesięcy od dnia ukończenia nauki		07	70	33	29	16	203	105	3	1
Cudzoziemcy		08	2	2	0	0	12	9	0	0
Bez kwalifikacji zawodowych		09	141	52	49	22	1157	654	49	29
Bez doświadczenia zawodowego		10	160	72	64	37	1206	732	1	1
Kobiety, które nie podjęły zatrudnienia po urodzeniu dziecka		11	X	33	X	10	X	683	X	23
Osoby będące w szczególnej sytuacji na rynku pracy		12	448	199	158	86	2990	1662	207	123
z wiersza 12	do 30 roku życia	13	263	114	113	55	1257	797	97	65
	w tym do 25 roku życia	14	144	57	61	30	614	350	26	17
	długotrwale bezrobotne	15	121	60	46	27	1903	1096	4	2
	powyżej 50 roku życia	16	53	12	16	9	689	189	65	24
	korzystające ze świadczeń z pomocy społecznej	17	0	0	0	0	0	0	0	0
	posiadające co najmniej jedno dziecko do 6 roku życia	18	52	31	21	18	738	663	68	55
	posiadające co najmniej jedno dziecko niepełnosprawne do 18 roku życia	19	0	0	0	0	11	10	0	0
niepełnosprawni	20	26	10	8	6	149	56	16	4	

1.2 Bilans bezrobotnych

Wyszczególnienie		Ogółem	Kobiety	Z ogółem zamieszkali na wsi		Z ogółem z prawem do zasiłku			
				razem	kobiety	razem	kobiety		
0		1	2	3	4	5	6		
Bezrobotni według stanu w końcu miesiąca poprzedzającego sprawozdanie		21	3528	1952	3148	1755	323	212	
Bezrobotni zarejestrowani w miesiącu sprawozdawczym (w.23+24)		22	515	227	467	210	88	45	
z tego	po raz pierwszy	23	127	57	116	53	32	15	
	po raz kolejny	24	388	170	351	157	56	30	
z wie-rsza 22	po pracach interwencyjnych	25	1	0	1	0	0	0	
	po robotach publicznych	26	0	0	0	0	0	0	
	po stażu	27	31	20	30	20	2	2	
	po odbyciu przygotowania zawodowego dorosłych	28	0	0	0	0	0	0	
	po szkoleniu	29	30	13	30	13	3	0	
	po pracach społecznie użytecznych	30	1	1	1	1			
Osoby wyłączone z ewidencji bezrobotnych w miesiącu sprawozdawczym (w.32+49+51+53+54+56 do 65)		31	531	246	485	233			
z tego	podjęcia pracy w mies. sprawozdawczym (w. 33+36)	32	208	114	189	107			
	niesubsydiowanej	33	176	101	159	94			
	w tym	podjęcie działalności gospodarczej	34	4	1	4	1		
		pracy sezonowej	35	0	0	0	0		
	subsydiowanej (w.37+38+39+41 do 48)		36	32	13	30	13		
	z tego	prac interwencyjnych	37	7	4	7	4		
		robót publicznych	38	1	0	1	0		
	z tego	podjęcia działalności gospodarczej	39	16	7	15	7		
		w tym w ramach bonu na zasiedlenie	40	0	0	0	0		
	z tego	podjęcia pracy w ramach refundacji kosztów zatrudnienia bezrobotnego	41	1	1	1	1		
		podjęcia pracy poza miejscem zamieszkania w ramach bonu na zasiedlenie	42	1	0	0	0		
	z tego	podjęcia pracy w ramach bonu zatrudnieniowego	43	0	0	0	0		
		podjęcia pracy w ramach świadczenia aktywizacyjnego	44	0	0	0	0		
	z tego	podjęcia pracy w ramach grantu na telepracę	45	0	0	0	0		
		podjęcia pracy w ramach refundacji składek na ubezpieczenia społeczne	46	0	0	0	0		
	z tego	podjęcia pracy w ramach dofinansowania wynagrodzenia za zatrudnienie skierowanego bezrobotnego powyżej 50 roku życia	47	0	0	0	0		
		inne	48	6	1	6	1		
	rozpoczęcia szkolenia		49	84	28	77	27		
	w tym w ramach bonu szkoleniowego		50	0	0	0	0		
	rozpoczęcia stażu		51	68	54	64	51		
w tym w ramach bonu stażowego		52	0	0	0	0			
rozpoczęcia przygotowania zawodowego dorosłych		53	0	0	0	0			
rozpoczęcia prac społecznie użytecznych		54	0	0	0	0			
w tym w ramach PAI		55	0	0	0	0			
skierowania do agencji zatrudnienia w ramach zlecania działań aktywizacyjnych		56	0	0	0	0			
odmowy bez uzasadnionej przyczyny przyjęcia propozycji odpowiedniej pracy lub innej formy pomocy, w tym w ramach PAI		57	12	2	12	2			
odmowy ustalenia profilu pomocy		58	0	0	0	0			

niepotwierdzenia gotowości do pracy	59	91	16	81	15
dobrowolnej rezygnacji ze statusu bezrobotnego	60	35	16	31	15
podjęcia nauki	61	0	0	0	0
osiągnięcia wieku emerytalnego	62	2	2	2	2
nabycia praw emerytalnych lub rentowych	63	1	1	1	1
nabycia praw do świadczenia przedemerytalnego	64	3	2	3	2
innych	65	27	11	25	11
Bezrobotni według stanu w końcu miesiąca sprawozdawczego (w.21+22-31)	66	3512	1933	3130	1732
w tym zarejestrowani po raz pierwszy	67	829	505	779	471

dorośli									
rozpoczęcia prac społecznie użytecznych	101	0	0	0	0	0	0	0	0
w tym w ramach PAI	102	0	0	0	0	0	0	0	0
skierowanie do agencji zatrudnienia w ramach zlecenia działań aktywizacyjnych	103	0	0	0	0	0	0	0	0
odmowy bez uzasadnionej przyczyny przyjęcia propozycji odpowiedniej pracy lub innej formy pomocy, w tym w ramach PAI	104	11	2	7	1	0	0	3	0
odmowy ustalenia profilu pomocy	105	0	0	0	0	0	0	0	0
niepotwierdzenia gotowości do pracy	106	49	9	30	3	10	1	32	11
dobrowolnej rezygnacji ze statusu bezrobotnego	107	15	7	10	5	2	1	16	6
podjęcia nauki	108	0	0	0	0	0	0	0	0
osiągnięcia wieku emerytalnego	109	X	X	X	X	2	2	1	1
nabycia praw emerytalnych lub rentowych	110	1	1	1	1	0	0	0	0
nabycia praw do świadczenia przedemerytalnego	111	X	X	X	X	3	2	0	0
innych	112	6	3	1	1	6	1	17	6
Bezrobotni, którzy w miesiącu sprawozdawczym utracili status osoby będącej w szczególnej sytuacji na rynku pracy	113	6	3	5	4	X	X	X	X
Bezrobotni według stanu w końcu miesiąca sprawozdawczego (w.68+69-78)	114	1257	797	614	350	689	189	1903	1096
w tym zarejestrowani po raz pierwszy	115	492	326	329	199	113	35	367	255

Dział 1.4. Aktywne formy przeciwdziałania bezrobociu

Wyszczególnienie		Razem	Kobiety	
		w końcu miesiąca sprawozdawczego		
0		1	2	
Osoby bezrobotne	zatrudnione przy pracach interwencyjnych	116	135	71
	zatrudnione przy robotach publicznych	117	9	2
	odbywające szkolenie	118	77	16
	w tym w ramach bonu szkoleniowego	119	0	0
	odbywające staż	120	275	213
	w tym w ramach bonu stażowego	121	0	0
	odbywające przygotowanie zawodowe dorosłych	122	0	0
	odbywające prace społecznie użyteczne	123	10	6
	w tym w ramach PAI	124	0	0
	zatrudnione w ramach świadczenia aktywizacyjnego	125	0	0
	zatrudnione w ramach grantu na telepracę	126	0	0
	zatrudnione w ramach refundacji składek na ubezpieczenie społeczne	127	0	0
	zatrudnione w ramach dofinansowania wynagrodzenia za zatrudnienie skierowanego bezrobotnego powyżej 50 roku życia	128	11	6
	w tym powyżej 60 roku życia	129	1	0

Dział 2.

POSZUKUJĄCY PRACY, OSOBY UPRAWNIONE DO DODATKU AKTYWIZACYJNEGO, OSOBY UCZESTNICZĄCE W DZIAŁANIACH REALIZOWANYCH W RAMACH PROJEKTÓW WSPÓLFINANSOWANYCH Z EUROPEJSKIEGO FUNDUSZU SPOŁECZNEGO, CUDZOZIEMCY

2.1. Poszukujący pracy

Wyszczególnienie		Ogółem	Kobiety
0		1	2
Poszukujący pracy według stanu w końcu miesiąca poprzedzającego sprawozdanie		01 73	35
Poszukujący pracy zarejestrowani w miesiącu sprawozdawczym		02 14	8
Osoby wyłączone z ewidencji poszukujących pracy w miesiącu sprawozdawczym (w.04+05 do 10)		03 5	3
z tego z przyczyn	podjęcia pracy	04 0	0
	rozpoczęcia szkolenia	05 0	0
	rozpoczęcia przygotowania zawodowego dorosłych	06 0	0
	niepotwierdzenia zainteresowania pomocą określoną w ustawie	07 2	1
	niepodjęcia lub przerwania uczestnictwa w oferowanym działaniu	08 0	0
	dobrowolnej rezygnacji	09 3	2
	innych	10 0	0
Poszukujący pracy według stanu w końcu miesiąca sprawozdawczego (w.01+02-03)		11 82	40
z wiersza 11	niepełnosprawni niepozostający w zatrudnieniu	12 28	13
	będący w okresie wypowiedzenia stosunku pracy lub stosunku służbowego z przyczyn dotyczących zakładu pracy	13 0	0
	zatrudnieni u pracodawcy, wobec którego ogłoszono upadłość lub który jest w stanie likwidacji, z wyłączeniem likwidacji w celu prywatyzacji	14 0	0
	otrzymujący świadczenie socjalne przysługujące na urlopie górniczym lub górniczy zasiłek socjalny	15 0	0
	uczestniczący w zajęciach w Centrum Integracji Społecznej lub indywidualnym programie integracji	16 0	0
	żołnierze rezerwy	17 0	0
	pobierający rentę szkoleniową	18 0	0
	pobierający świadczenie szkoleniowe	19 0	0
	podlegający ubezpieczeniu społecznemu rolników jako domownik lub małżonek rolnika, jeżeli zamierza podjąć zatrudnienie, inną pracę zarobkową lub działalność gospodarczą poza rolnictwem	20 1	1
	cudzoziemcy	21 0	0
	pracownicy w wieku 45 lat i powyżej	22 4	2

2.2. Osoby, które:

Wyszczególnienie		Razem		Kobiety	
		w miesiącu sprawozdawczym		w końcu miesiąca sprawozdawczego	
0		1	2	3	4
nabyły uprawnienie do dodatku aktywizacyjnego w wyniku podjęcia zatrudnienia	skierowane przez powiatowy urząd pracy	23 0	0	0	0
	z własnej inicjatywy	24 15	9	31	17
rozpoczęły udział w działaniach realizowanych w ramach projektów współfinansowanych z EFS		25 91	39	X	X
z tego	projektach pozakonkursowych realizowanych przez powiatowe urzędy pracy	26 91	39	X	X
	projektach konkursowych realizowanych przez powiatowe urzędy pracy	27 0	0	X	X
Zarejestrowane jako cudzoziemcy z prawem do zasiłku		28 0	0	0	0
w tym z krajów EOG oraz Szwajcarii		29 0	0	0	0
Zarejestrowane jako cudzoziemcy bez prawa do zasiłku		30 2	2	12	9
w tym z krajów EOG oraz Szwajcarii		31 0	0	1	0
Polacy z prawem do zasiłku transferowego		32 2	0	6	3

Dział 3. POŚREDNICTWO PRACY I WYBRANE FORMY AKTYWIZACJI

3.1. Wolne miejsca pracy i miejsca aktywizacji zawodowej

Wyszczególnienie		Zgłoszone w miesiącu sprawozdawczym				W końcu miesiąca sprawozdawczego			
		razem	z rubr.1 dotyczące pracy			razem	w tym niewykorzystane dłużej niż 30 dni		
			subsydiowana	z sektora publicznego	sezonowej				
0		1	2	3	4	5	6		
Ogółem wolne miejsca pracy i miejsca aktywizacji zawodowej (w.02+03)		01	316	73	29	203	361	138	
z ogółem	zatrudnienie lub inna praca zarobkowa	02	256	13	14	203	312	109	
	miejsca aktywizacji zawodowej	03	60	60	15	X	49	29	
	z tego	staże	04	60	60	15	X	49	29
		przygotowanie zawodowe dorosłych	05	0	0	0	X	0	0
		prace społecznie użyteczne	06	0	0	0	X	0	0
	dla niepełnosprawnych	07	11	1	0	4	15	4	
	dla osób w okresie do 12 miesięcy od dnia ukończenia nauki	08	0	0	0	0	0	0	

3.2. Osoby objęte indywidualnym planem działania

Wyszczególnienie		Osoby objęte indywidualnym planem działania				
		bezrobotni		poszukujący pracy		
		razem	kobiety	razem	kobiety	
0		1	2	3	4	
Przygotowano IPD	w miesiącu sprawozdawczym	09	514	282	0	0
Przerwali realizację IPD		10	347	168	0	0
w tym z powodu podjęcia pracy		11	153	83	0	0
Zakończyli realizację IPD		12	107	60	0	0
Realizujący IPD w końcu miesiąca sprawozdawczego		13	3719	2116	1	0

3.3. Profile pomocy

Wyszczególnienie		Liczba bezrobotnych dla których ustalono profil pomocy		Liczba wywiadów zakończonych ustaleniem profilu pomocy		Liczba bezrobotnych z ustalonym profilem pomocy		
		razem	kobiety	razem	kobiety	razem	kobiety	
		w miesiącu sprawozdawczym		w końcu miesiąca sprawozdawczego				
0		1	2	3	4	5	6	
Ogółem (w. 15+16+17)		14	528	262	528	262	3372	1882
z tego	profil I	15	X	X	2	2	6	4
	profil II	16	X	X	415	194	2048	1049
	profil III	17	X	X	111	66	1318	829

Dział 4. ZGŁOSZENIA ZWOLNIEŃ I ZWOLNIENIA GRUPOWE, ZWOLNIENIA MONITOROWANE

Wyszczególnienie		W miesiącu sprawozdawczym				W końcu miesiąca sprawozdawczego			
		z sektora publicznego		z sektora prywatnego		z sektora publicznego		z sektora prywatnego	
		zakłady	osoby	zakłady	osoby	zakłady	osoby	zakłady	osoby
0		1	2	3	4	5	6	7	8
Zgłoszenia zwolnień grupowych	01	0	0	0	0	0	0	0	0
Zwolnienia grupowe	02	0	0	0	0	X	X	X	X
Zwolnienia monitorowane	03	0	0	0	0	X	X	X	X

Sporządził: Jarosław Mączka

81 566-00-36 w. 16

.....
(wyjaśnienia dotyczące sprawozdania
można uzyskać pod numerem telefonu)

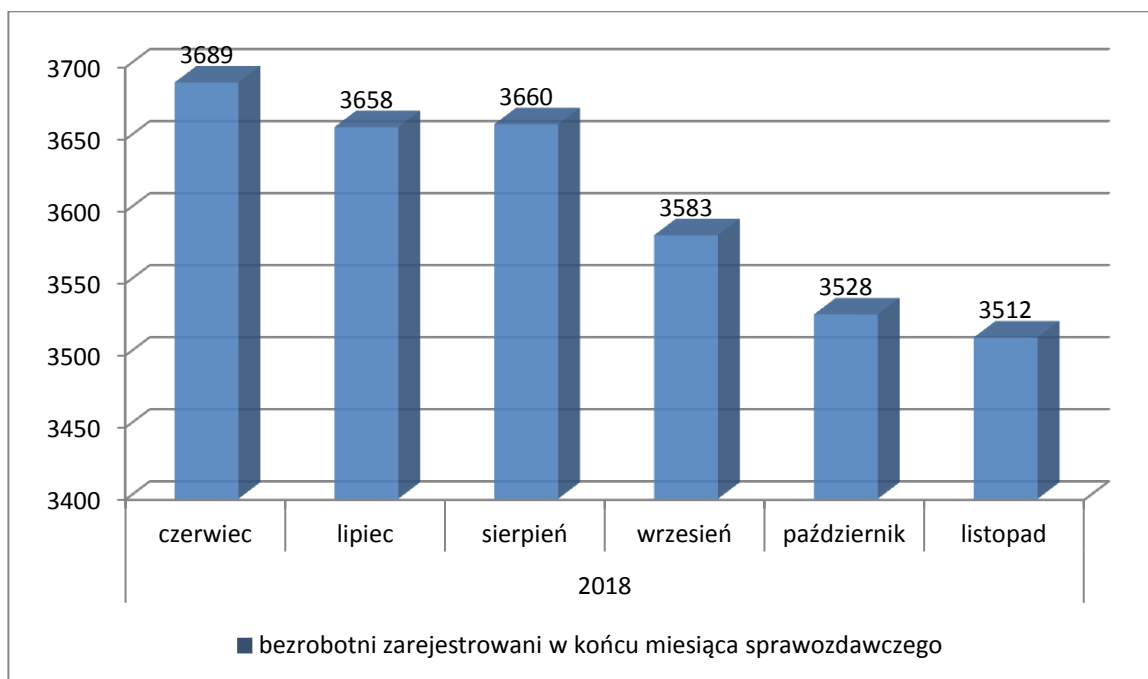
Bychawa, dn. 07.12.2018 r.

.....
(miejscowość, data)

.....
(pieczętka imienna i podpis osoby
działającej w imieniu sprawozdawcy)

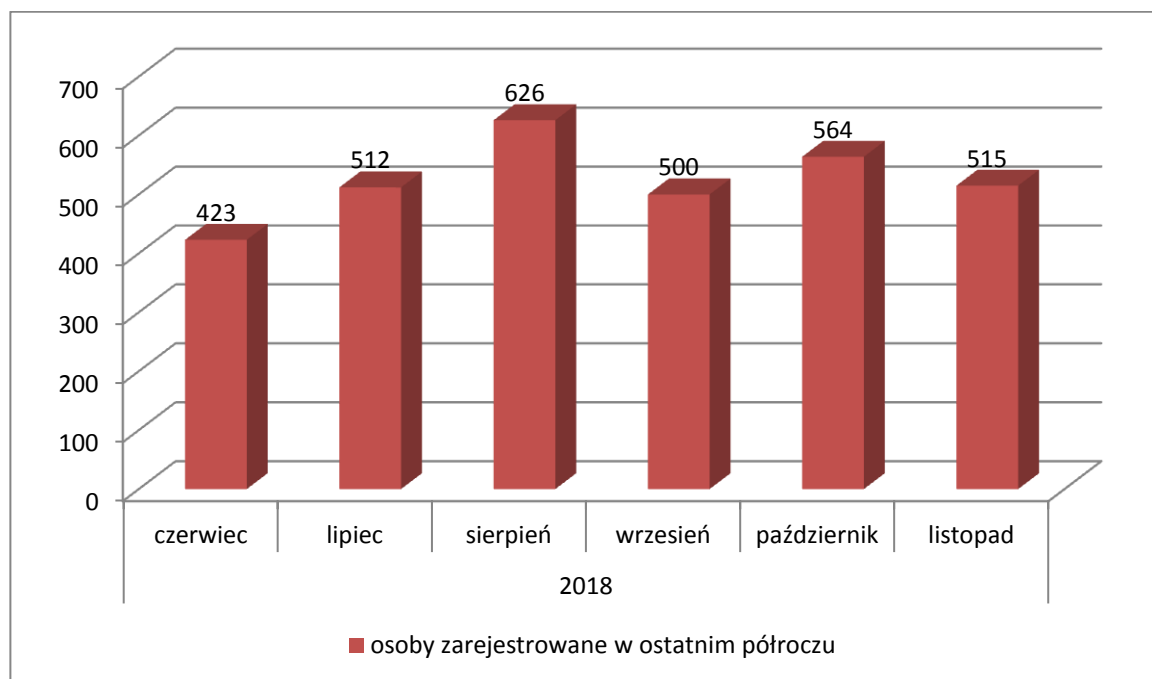
Bezrobotni figurujący w rejestrze urzędu pracy w ostatnim półroczu

rok	2018					
miesiąc	czerwiec	lipiec	sierpień	wrzesień	październik	listopad
osoby pozostające w rejestrze	3689	3658	3660	3583	3528	3512



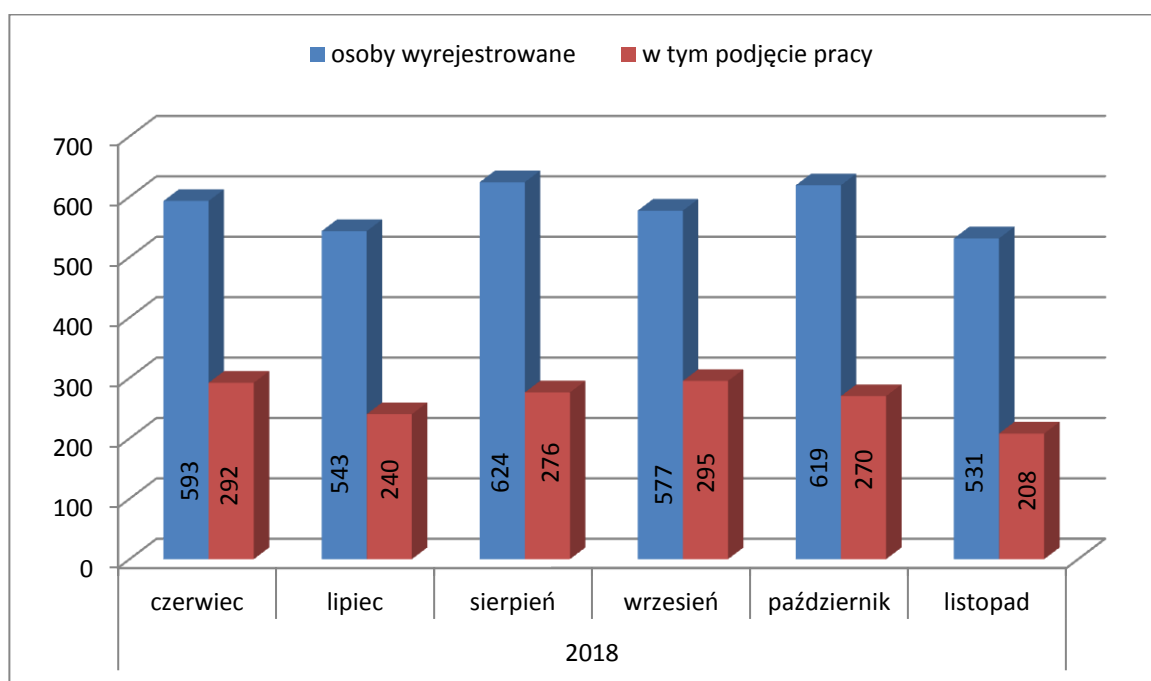
Osoby bezrobotne włączane do ewidencji bezrobotnych w ostatnim półroczu

rok	2018					
miesiąc	czerwiec	lipiec	sierpień	wrzesień	październik	listopad
osoby zarejestrowane w ostatnim półroczu	423	512	626	500	564	515



Osoby bezrobotne wyłączone z ewidencji bezrobotnych w ostatnim półroczu

rok	2018					
miesiąc	czerwiec	lipiec	sierpień	wrzesień	październik	listopad
osoby wyrejestrowane	593	543	624	577	619	531
w tym podjęcie pracy	292	240	276	295	270	208



Osoby bezrobotne wg miejsca zarejestrowania w ostatnich trzech miesiącach

rok	2018		
miesiąc	wrzesień	październik	listopad
PUP Lublin (bez filii)	1266	1193	1206
Filia w Beżycach	1156	1166	1127
Filia w Bychawie	1161	1169	1179

