

Powiatowy Urząd Pracy

w Lublinie

ZESTAWIENIA STATYSTYCZNE

*Stan na koniec **lutego 2019***

MINISTERSTWO RODZINY, PRACY I POLITYKI SPOŁECZNEJ,
ul. Nowogrodzka 1/3/5, 00-513 Warszawa

Powiatowy Urząd Pracy w Lublinie	MRPiPS – 01 Sprawozdanie o rynku pracy	Termin przekazania: zgodnie z PBSSP 2019 r.
Numer identyfikacyjny REGON 431214322	01.02.2019- 28.02.2019	
Obowiązek przekazywania danych statystycznych wynika z art. 30 ust.1 pkt 3 ustawy z dnia 29 czerwca 1995 r. o statystyce publicznej (Dz. U. 2018. 997, z późn. zm.) oraz rozporządzenia Rady Ministrów w sprawie programu badań statystycznych statystyki publicznej na rok 2019		

Dział 1. STRUKTURA I BILANS BEZROBOTNYCH

1.1. Struktura bezrobotnych

Wyszczególnienie			Bezrobotni zarejestrowani		Bezrobotni, którzy podjęli pracę		Bezrobotni zarejestrowani			
			w miesiącu		sprawozdawczym		ogółem		w tym z prawem do zasiłku	
			razem	kobiety	razem	kobiety	razem	kobiety	razem	kobiety
0		1	2	3	4	5	6	7	8	
Ogółem (w. 02+04)		01	522	235	234	131	3745	1956	406	211
z tego osoby	poprzednio pracujące	02	420	184	196	112	2943	1487	403	209
	w tym zwolnione z przyczyn dotyczących zakładu pracy	03	18	11	14	9	144	78	63	28
	dotychczas niepracujące	04	102	51	38	19	802	469	3	2
Wybrane kategorie bezrobotnych (z ogółem)										
Zamieszkali na wsi		05	473	209	210	118	3353	1765	375	196
w tym posiadający gospodarstwo rolne		06	11	7	10	6	173	77	20	8
Osoby w okresie do 12 miesięcy od dnia ukończenia nauki		07	73	44	40	19	197	101	4	3
Cudzoziemcy		08	1	1	2	1	11	8	0	0
Bez kwalifikacji zawodowych		09	171	66	52	30	1267	681	65	32
Bez doświadczenia zawodowego		10	183	91	70	40	1244	726	5	4
Kobiety, które nie podjęły zatrudnienia po urodzeniu dziecka		11	X	28	X	12	X	687	X	25
Osoby będące w szczególnej sytuacji na rynku pracy		12	452	217	177	96	3151	1693	263	143
z wiersza 12	do 30 roku życia	13	278	130	118	61	1329	799	115	69
	w tym do 25 roku życia	14	158	74	67	30	618	343	30	14
	długotrwale bezrobotne	15	109	61	46	27	1888	1085	2	1
	powyżej 50 roku życia	16	52	15	23	10	758	202	94	35
	korzystające ze świadczeń z pomocy społecznej	17	0	0	0	0	1	0	0	0
	posiadające co najmniej jedno dziecko do 6 roku życia	18	50	35	21	14	759	667	77	58
	posiadające co najmniej jedno dziecko niepełnosprawne do 18 roku życia	19	1	1	0	0	8	8	2	2
niepełnosprawni	20	17	5	9	4	157	65	18	8	

1.2 Bilans bezrobotnych

Wyszczególnienie		Ogółem	Kobiety	Z ogółem zamieszkali na wsi		Z ogółem z prawem do zasiłku			
				razem	kobiety	razem	kobiety		
0		1	2	3	4	5	6		
Bezrobotni według stanu w końcu miesiąca poprzedzającego sprawozdanie		21	3728	1970	3337	1777	414	219	
Bezrobotni zarejestrowani w miesiącu sprawozdawczym (w.23+24)		22	522	235	473	209	69	39	
z tego	po raz pierwszy	23	117	57	110	53	11	6	
	po raz kolejny	24	405	178	363	156	58	33	
z wie-rsza 22	po pracach interwencyjnych	25	0	0	0	0	0	0	
	po robotach publicznych	26	1	0	1	0	0	0	
	po stażu	27	63	51	57	45	2	2	
	po odbyciu przygotowania zawodowego dorosłych	28	0	0	0	0	0	0	
	po szkoleniu	29	25	7	24	6	3	1	
	po pracach społecznie użytecznych	30	0	0	0	0			
Osoby wyłączone z ewidencji bezrobotnych w miesiącu sprawozdawczym (w.32+49+51+53+54+56 do 65)		31	505	249	457	221			
z tego	podjęcia pracy w mies. sprawozdawczym (w. 33+36)	32	234	131	210	118			
	niesubsydiowanej	33	211	122	189	109			
	w tym	podjęcie działalności gospodarczej	34	9	5	9	5		
		pracy sezonowej	35	0	0	0	0		
	subsydiowanej (w.37+38+39+41 do 48)		36	23	9	21	9		
	z tego	prac interwencyjnych	37	7	3	5	3		
		robót publicznych	38	1	0	1	0		
	z tego	podjęcia działalności gospodarczej	39	0	0	0	0		
		w tym w ramach bonu na zasiedlenie	40	0	0	0	0		
	z tego	podjęcia pracy w ramach refundacji kosztów zatrudnienia bezrobotnego	41	7	2	7	2		
		podjęcia pracy poza miejscem zamieszkania w ramach bonu na zasiedlenie	42	1	1	1	1		
	z tego	podjęcia pracy w ramach bonu zatrudnieniowego	43	0	0	0	0		
		podjęcia pracy w ramach świadczenia aktywizacyjnego	44	0	0	0	0		
	z tego	podjęcia pracy w ramach grantu na telepracę	45	0	0	0	0		
		podjęcia pracy w ramach refundacji składek na ubezpieczenia społeczne	46	0	0	0	0		
	z tego	podjęcia pracy w ramach dofinansowania wynagrodzenia za zatrudnienie skierowanego bezrobotnego powyżej 50 roku życia	47	3	2	3	2		
		inne	48	4	1	4	1		
	rozpoczęcia szkolenia		49	65	14	60	11		
	w tym w ramach bonu szkoleniowego		50	0	0	0	0		
	rozpoczęcia stażu		51	53	36	48	32		
w tym w ramach bonu stażowego		52	0	0	0	0			
rozpoczęcia przygotowania zawodowego dorosłych		53	0	0	0	0			
rozpoczęcia prac społecznie użytecznych		54	0	0	0	0			
w tym w ramach PAI		55	0	0	0	0			
skierowania do agencji zatrudnienia w ramach zlecania działań aktywizacyjnych		56	0	0	0	0			
odmowy bez uzasadnionej przyczyny przyjęcia propozycji odpowiedniej pracy lub innej formy pomocy, w tym w ramach PAI		57	10	2	10	2			
odmowy ustalenia profilu pomocy		58	0	0	0	0			

niepotwierdzenia gotowości do pracy	59	56	16	52	15
dobrowolnej rezygnacji ze statusu bezrobotnego	60	41	19	39	18
podjęcia nauki	61	0	0	0	0
osiągnięcia wieku emerytalnego	62	5	3	3	2
nabycia praw emerytalnych lub rentowych	63	1	0	1	0
nabycia praw do świadczenia przedemerytalnego	64	0	0	0	0
innych	65	40	28	34	23
Bezrobotni według stanu w końcu miesiąca sprawozdawczego (w.21+22-31)	66	3745	1956	3353	1765
w tym zarejestrowani po raz pierwszy	67	805	489	754	455

dorośli									
rozpoczęcia prac społecznie użytecznych	101	0	0	0	0	0	0	0	0
w tym w ramach PAI	102	0	0	0	0	0	0	0	0
skierowanie do agencji zatrudnienia w ramach zlecenia działań aktywizacyjnych	103	0	0	0	0	0	0	0	0
odmowy bez uzasadnionej przyczyny przyjęcia propozycji odpowiedniej pracy lub innej formy pomocy, w tym w ramach PAI	104	7	0	4	0	0	0	2	0
odmowy ustalenia profilu pomocy	105	0	0	0	0	0	0	0	0
niepotwierdzenia gotowości do pracy	106	26	6	11	1	5	4	19	8
dobrowolnej rezygnacji ze statusu bezrobotnego	107	25	11	16	6	3	1	9	4
podjęcia nauki	108	0	0	0	0	0	0	0	0
osiągnięcia wieku emerytalnego	109	X	X	X	X	5	3	3	1
nabycia praw emerytalnych lub rentowych	110	0	0	0	0	1	0	0	0
nabycia praw do świadczenia przedemerytalnego	111	X	X	X	X	0	0	0	0
innych	112	15	12	8	6	8	2	25	13
Bezrobotni, którzy w miesiącu sprawozdawczym utracili status osoby będącej w szczególnej sytuacji na rynku pracy	113	11	7	10	8	X	X	X	X
Bezrobotni według stanu w końcu miesiąca sprawozdawczego (w.68+69-78)	114	1329	799	618	343	758	202	1888	1085
w tym zarejestrowani po raz pierwszy	115	464	300	290	178	117	37	343	247

Dział 1.4. Aktywne formy przeciwdziałania bezrobociu

Wyszczególnienie		Razem	Kobiety	
		w końcu miesiąca sprawozdawczego		
0		1	2	
Osoby bezrobotne	zatrudnione przy pracach interwencyjnych	116	82	50
	zatrudnione przy robotach publicznych	117	3	2
	odbywające szkolenie	118	52	12
	w tym w ramach bonu szkoleniowego	119	0	0
	odbywające staż	120	170	124
	w tym w ramach bonu stażowego	121	0	0
	odbywające przygotowanie zawodowe dorosłych	122	0	0
	odbywające prace społecznie użyteczne	123	0	0
	w tym w ramach PAI	124	0	0
	zatrudnione w ramach świadczenia aktywizacyjnego	125	0	0
	zatrudnione w ramach grantu na telepracę	126	0	0
	zatrudnione w ramach refundacji składek na ubezpieczenie społeczne	127	0	0
	zatrudnione w ramach dofinansowania wynagrodzenia za zatrudnienie skierowanego bezrobotnego powyżej 50 roku życia	128	10	6
	w tym powyżej 60 roku życia	129	1	0

Dział 2.

POSZUKUJĄCY PRACY, OSOBY UPRAWNIONE DO DODATKU AKTYWIZACYJNEGO, OSOBY UCZESTNICZĄCE W DZIAŁANIACH REALIZOWANYCH W RAMACH PROJEKTÓW WSPÓLFINANSOWANYCH Z EUROPEJSKIEGO FUNDUSZU SPOŁECZNEGO, CUDZOZIEMCY

2.1. Poszukujący pracy

Wyszczególnienie		Ogółem	Kobiety
0		1	2
Poszukujący pracy według stanu w końcu miesiąca poprzedzającego sprawozdanie		01 74	32
Poszukujący pracy zarejestrowani w miesiącu sprawozdawczym		02 10	6
Osoby wyłączone z ewidencji poszukujących pracy w miesiącu sprawozdawczym (w.04+05 do 10)		03 8	4
z tego z przyczyn	podjęcia pracy	04 0	0
	rozpoczęcia szkolenia	05 0	0
	rozpoczęcia przygotowania zawodowego dorosłych	06 0	0
	niepotwierdzenia zainteresowania pomocą określoną w ustawie	07 2	0
	niepodjęcia lub przerwania uczestnictwa w oferowanym działaniu	08 0	0
	dobrowolnej rezygnacji	09 4	2
	innych	10 2	2
Poszukujący pracy według stanu w końcu miesiąca sprawozdawczego (w.01+02-03)		11 76	34
z wiersza 11	niepełnosprawni niepozostający w zatrudnieniu	12 24	9
	będący w okresie wypowiedzenia stosunku pracy lub stosunku służbowego z przyczyn dotyczących zakładu pracy	13 0	0
	zatrudnieni u pracodawcy, wobec którego ogłoszono upadłość lub który jest w stanie likwidacji, z wyłączeniem likwidacji w celu prywatyzacji	14 0	0
	otrzymujący świadczenie socjalne przysługujące na urlopie górniczym lub górniczy zasiłek socjalny	15 0	0
	uczestniczący w zajęciach w Centrum Integracji Społecznej lub indywidualnym programie integracji	16 0	0
	żołnierze rezerwy	17 0	0
	pobierający rentę szkoleniową	18 0	0
	pobierający świadczenie szkoleniowe	19 0	0
	podlegający ubezpieczeniu społecznemu rolników jako domownik lub małżonek rolnika, jeżeli zamierza podjąć zatrudnienie, inną pracę zarobkową lub działalność gospodarczą poza rolnictwem	20 1	1
	cudzoziemcy	21 0	0
	pracownicy w wieku 45 lat i powyżej	22 6	2

2.2. Osoby, które:

Wyszczególnienie			Razem	Kobiety	Razem	Kobiety
			w miesiącu sprawozdawczym		w końcu miesiąca sprawozdawczego	
0			1	2	3	4
nabyły uprawnienie do dodatku aktywizacyjnego w wyniku podjęcia zatrudnienia	skierowane przez powiatowy urząd pracy	23	0	0	0	0
	z własnej inicjatywy	24	16	9	39	20
rozpoczęły udział w działaniach realizowanych w ramach projektów współfinansowanych z EFS		25	103	41	X	X
z tego	projektach pozakonkursowych realizowanych przez powiatowe urzędy pracy	26	97	35	X	X
	projektach konkursowych realizowanych przez powiatowe urzędy pracy	27	6	6	X	X
Zarejestrowane jako cudzoziemcy z prawem do zasiłku		28	0	0	0	0
w tym z krajów EOG oraz Szwajcarii		29	0	0	0	0
Zarejestrowane jako cudzoziemcy bez prawa do zasiłku		30	1	1	11	8
w tym z krajów EOG oraz Szwajcarii		31	0	0	1	1
Polacy z prawem do zasiłku transferowego		32	2	1	3	1

Dział 3. POŚREDNICTWO PRACY I WYBRANE FORMY AKTYWIZACJI

3.1. Wolne miejsca pracy i miejsca aktywizacji zawodowej

Wyszczególnienie		Zgłoszone w miesiącu sprawozdawczym				W końcu miesiąca sprawozdawczego			
		razem	z rubr.1 dotyczące pracy			razem	w tym niewykorzystane dłużej niż 30 dni		
			subsydiowa nej	z sektora publicznego	sezonowej				
0		1	2	3	4	5	6		
Ogółem wolne miejsca pracy i miejsca aktywizacji zawodowej (w.02+03)		01	262	81	41	179	252	71	
z ogółem	zatrudnienie lub inna praca zarobkowa	02	210	29	18	179	217	62	
	miejsca aktywizacji zawodowej	03	52	52	23	X	35	9	
	z tego	staże	04	49	49	20	X	32	9
		przygotowanie zawodowe dorosłych	05	0	0	0	X	0	0
		prace społecznie użyteczne	06	3	3	3	X	3	0
	dla niepełnosprawnych	07	13	0	0	13	17	4	
	dla osób w okresie do 12 miesięcy od dnia ukończenia nauki	08	0	0	0	0	0	0	

3.2. Osoby objęte indywidualnym planem działania

Wyszczególnienie			Osoby objęte indywidualnym planem działania			
			bezrobotni		poszukujący pracy	
			razem	kobiety	razem	kobiety
0			1	2	3	4
Przygotowano IPD	w miesiącu sprawozdawczym	09	523	221	0	0
Przerwali realizację IPD		10	321	167	0	0
w tym z powodu podjęcia pracy		11	154	92	0	0
Zakończyli realizację IPD		12	81	42	0	0
Realizujący IPD w końcu miesiąca sprawozdawczego		13	3698	2007	0	0

3.3. Profile pomocy

Wyszczególnienie		Liczba bezrobotnych dla których ustalono profil pomocy		Liczba wywiadów zakończonych ustaleniem profilu pomocy		Liczba bezrobotnych z ustalonym profilem pomocy		
		razem	kobiety	razem	kobiety	razem	kobiety	
		w miesiącu sprawozdawczym		w końcu miesiąca sprawozdawczego				
0		1	2	3	4	5	6	
Ogółem (w. 15+16+17)		14	490	210	491	210	3627	1901
z tego	profil I	15	X	X	1	0	8	3
	profil II	16	X	X	416	166	2289	1072
	profil III	17	X	X	74	44	1330	826

Dział 4. ZGŁOSZENIA ZWOLNIEŃ I ZWOLNIENIA GRUPOWE, ZWOLNIENIA MONITOROWANE

Wyszczególnienie		W miesiącu sprawozdawczym				W końcu miesiąca sprawozdawczego			
		z sektora publicznego		z sektora prywatnego		z sektora publicznego		z sektora prywatnego	
		zakłady	osoby	zakłady	osoby	zakłady	osoby	zakłady	osoby
0		1	2	3	4	5	6	7	8
Zgłoszenia zwolnień grupowych	01	0	0	0	0	0	0	0	0
Zwolnienia grupowe	02	0	0	0	0	X	X	X	X
Zwolnienia monitorowane	03	0	0	0	0	X	X	X	X

Sporządził: Jarosław Mączka

81 566-00-36 w. 16

.....
(wyjaśnienia dotyczące sprawozdania
można uzyskać pod numerem telefonu)

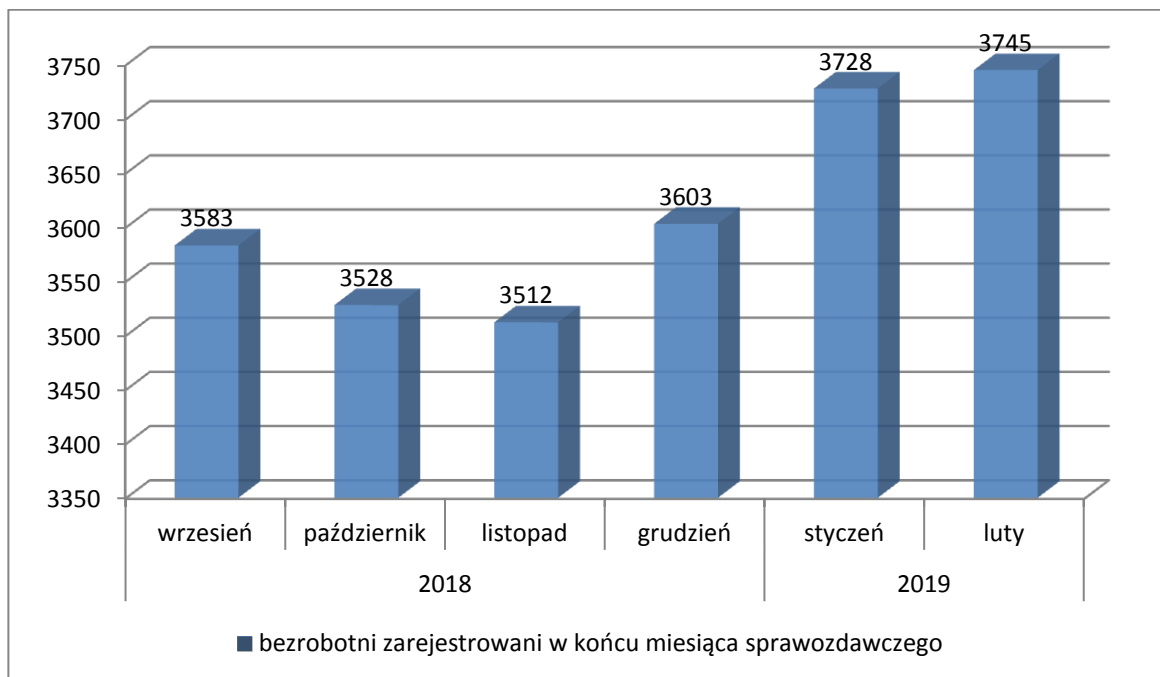
Bychawa, dn. 11.03.2019 r.

.....
(miejscowość, data)

.....
(pieczęćka imienna i podpis osoby
działającej w imieniu sprawozdawcy)

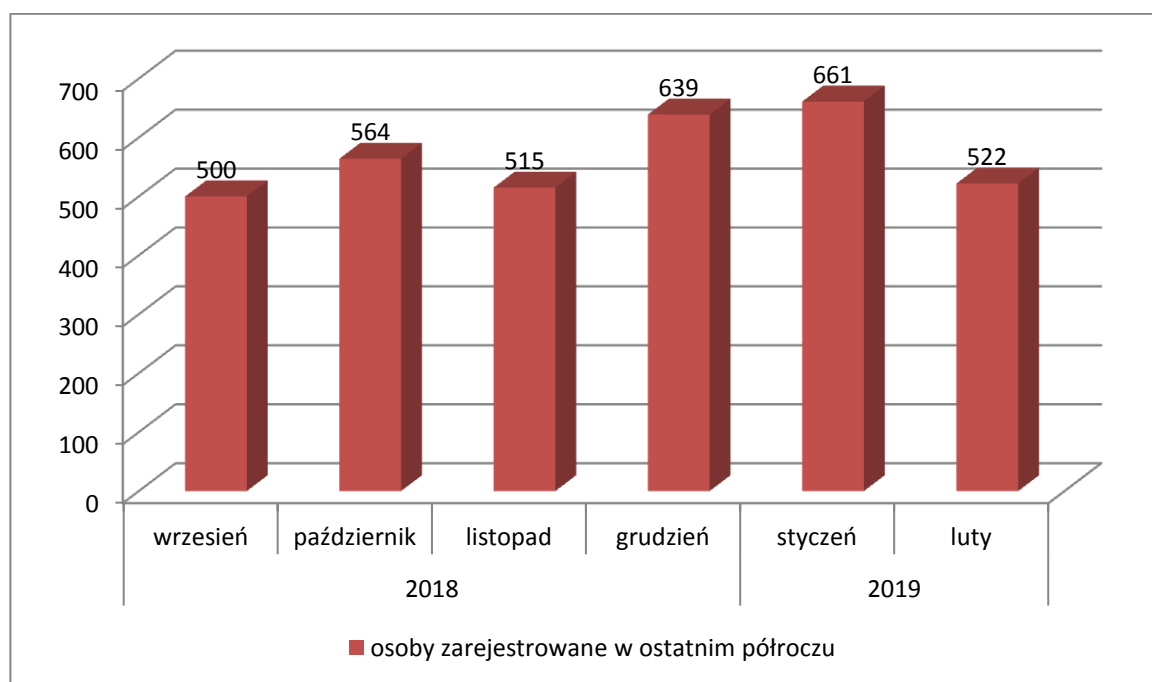
Bezrobotni figurujący w rejestrze urzędu pracy w ostatnim półroczu

rok	2018				2019	
miesiąc	wrzesień	październik	listopad	grudzień	styczeń	luty
osoby pozostające w rejestrze	3583	3528	3512	3603	3728	3745



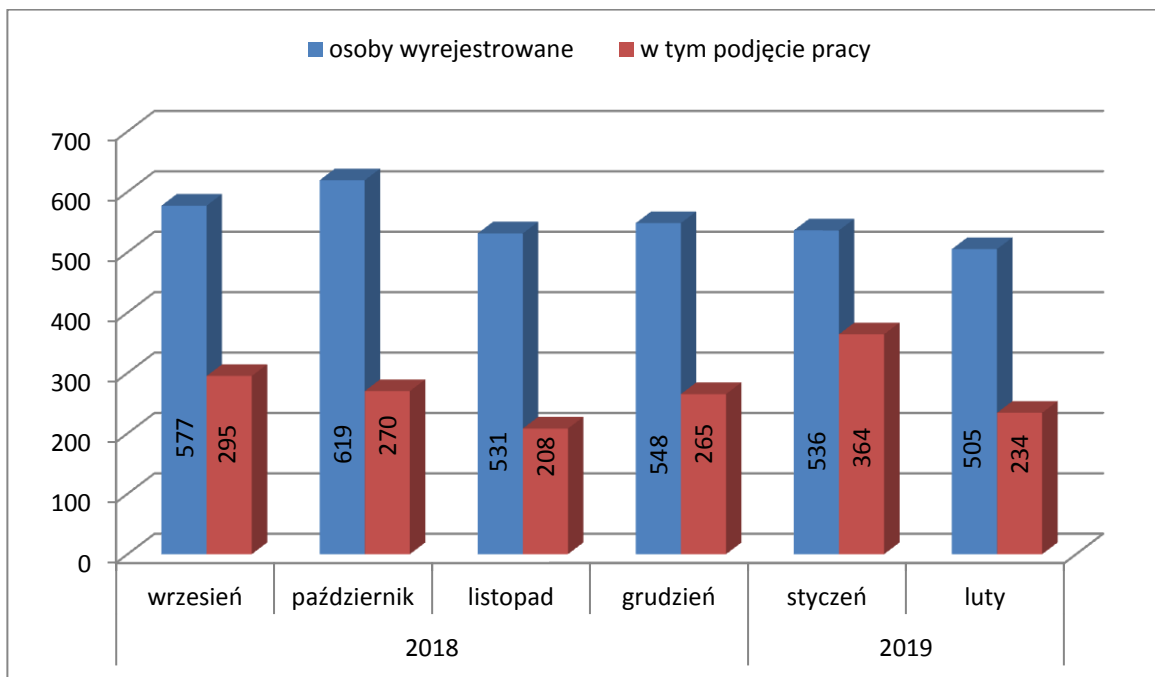
Osoby bezrobotne włączane do ewidencji bezrobotnych w ostatnim półroczu

rok	2018				2019	
miesiąc	wrzesień	październik	listopad	grudzień	styczeń	luty
osoby zarejestrowane w ostatnim półroczu	500	564	515	639	661	522



Osoby bezrobotne wyłączone z ewidencji bezrobotnych w ostatnim półroczu

rok	2018				2019	
miesiąc	wrzesień	październik	listopad	grudzień	styczeń	luty
osoby wyrejestrowane	577	619	531	548	536	505
w tym podjęcie pracy	295	270	208	265	364	234



Osoby bezrobotne wg miejsca zarejestrowania w ostatnich trzech miesiącach

rok	2018	2019	
miesiąc	grudzień	styczeń	luty
PUP Lublin (bez filii)	1233	1323	1335
Filia w Beżycach	1182	1193	1192
Filia w Bychawie	1188	1212	1218

