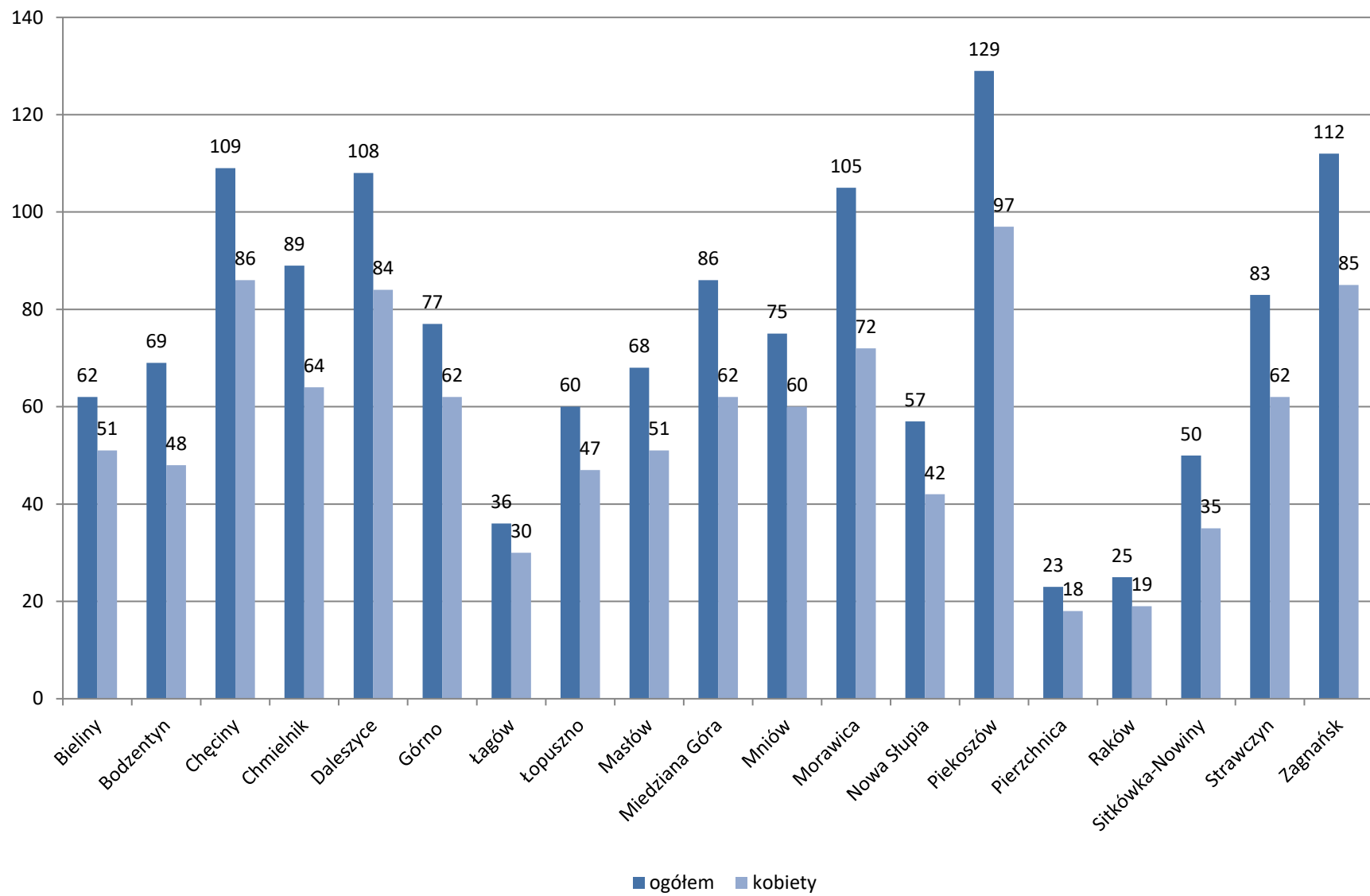
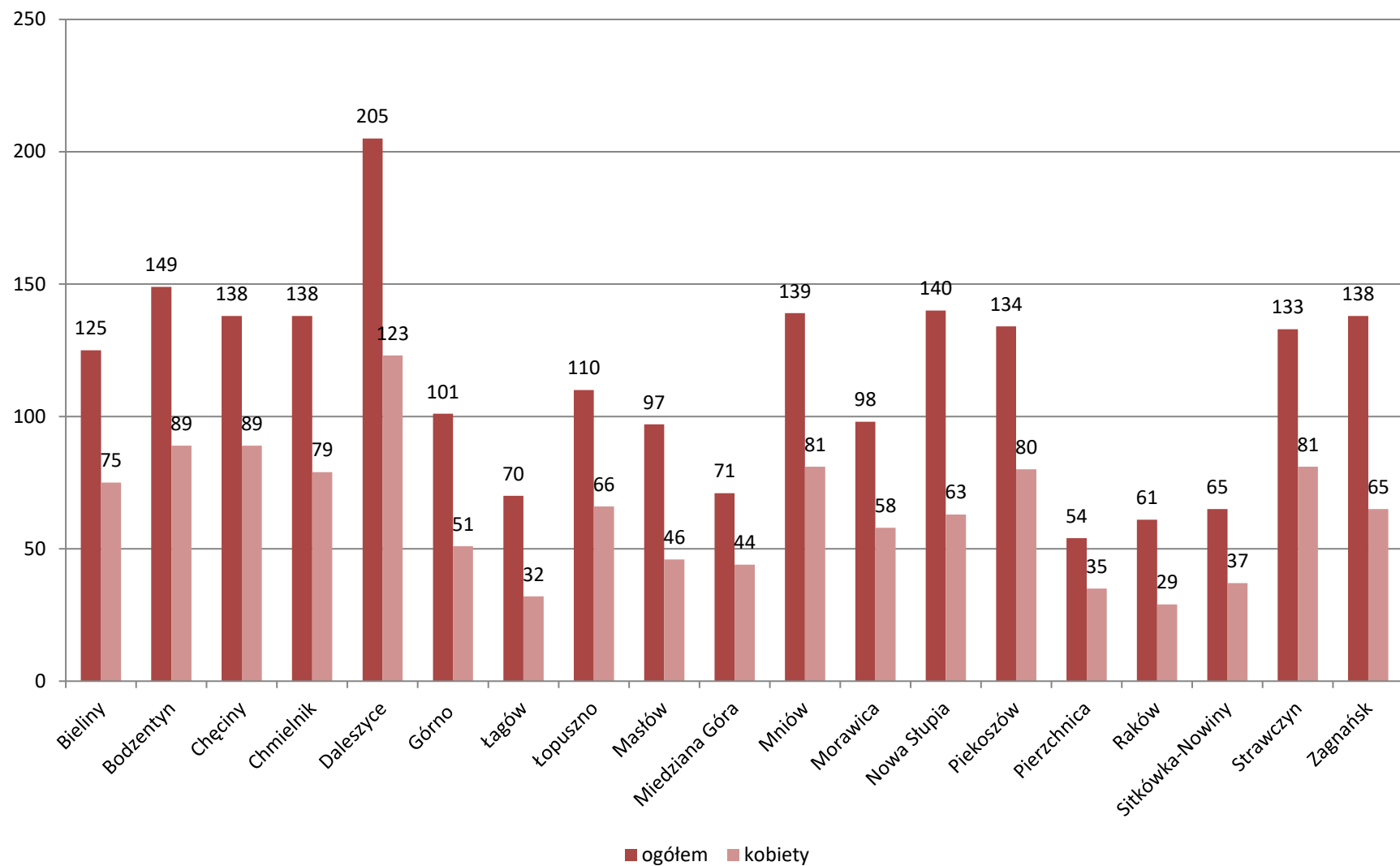


Bezrobotni w podziale na wykształcenie stan na koniec 2017 roku	Wyższe		Policealne i średnie zawodowe		Średnie ogólnokształcące		Zasadnicze zawodowe		Gimnazjalne i poniżej		Ogółem	Kobiety
	ogółem	kobiety	ogółem	kobiety	ogółem	kobiety	ogółem	kobiety	ogółem	kobiety		
Bieliny	62	51	125	75	41	23	102	38	92	39	422	226
Bodzentyn	69	48	149	89	74	39	195	63	135	39	622	278
Chęciny	109	86	138	89	62	48	131	54	96	35	536	312
Chmielnik	89	64	138	79	48	38	129	50	74	28	478	259
Daleszyce	108	84	205	123	53	26	173	55	167	42	706	330
Górno	77	62	101	51	26	17	99	24	86	25	389	179
Łagów	36	30	70	32	38	28	89	36	77	18	310	144
Łopuszno	60	47	110	66	65	48	86	59	101	40	422	260
Mastów	68	51	97	46	39	22	95	29	91	30	390	178
Miedziana Góra	86	62	71	44	29	20	105	32	58	17	349	175
Mniów	75	60	139	81	37	27	141	58	104	48	496	274
Morawica	105	72	98	58	28	20	91	22	51	14	373	186
Nowa Słupia	57	42	140	63	60	38	156	70	115	44	528	257
Piekoszów	129	97	134	80	63	38	144	48	76	30	546	293
Pierzchnica	23	18	54	35	14	8	53	15	55	21	199	97
Raków	25	19	61	29	18	10	70	30	55	22	229	110
Sitkówka-Nowiny	50	35	65	37	26	17	54	19	22	12	217	120
Strawczyn	83	62	133	81	47	32	128	48	88	28	479	251
Zagnańsk	112	85	138	65	40	24	140	38	87	34	517	246
<b>Razem</b>	<b>1423</b>	<b>1075</b>	<b>2166</b>	<b>1223</b>	<b>808</b>	<b>523</b>	<b>2181</b>	<b>788</b>	<b>1630</b>	<b>566</b>	<b>8208</b>	<b>4175</b>

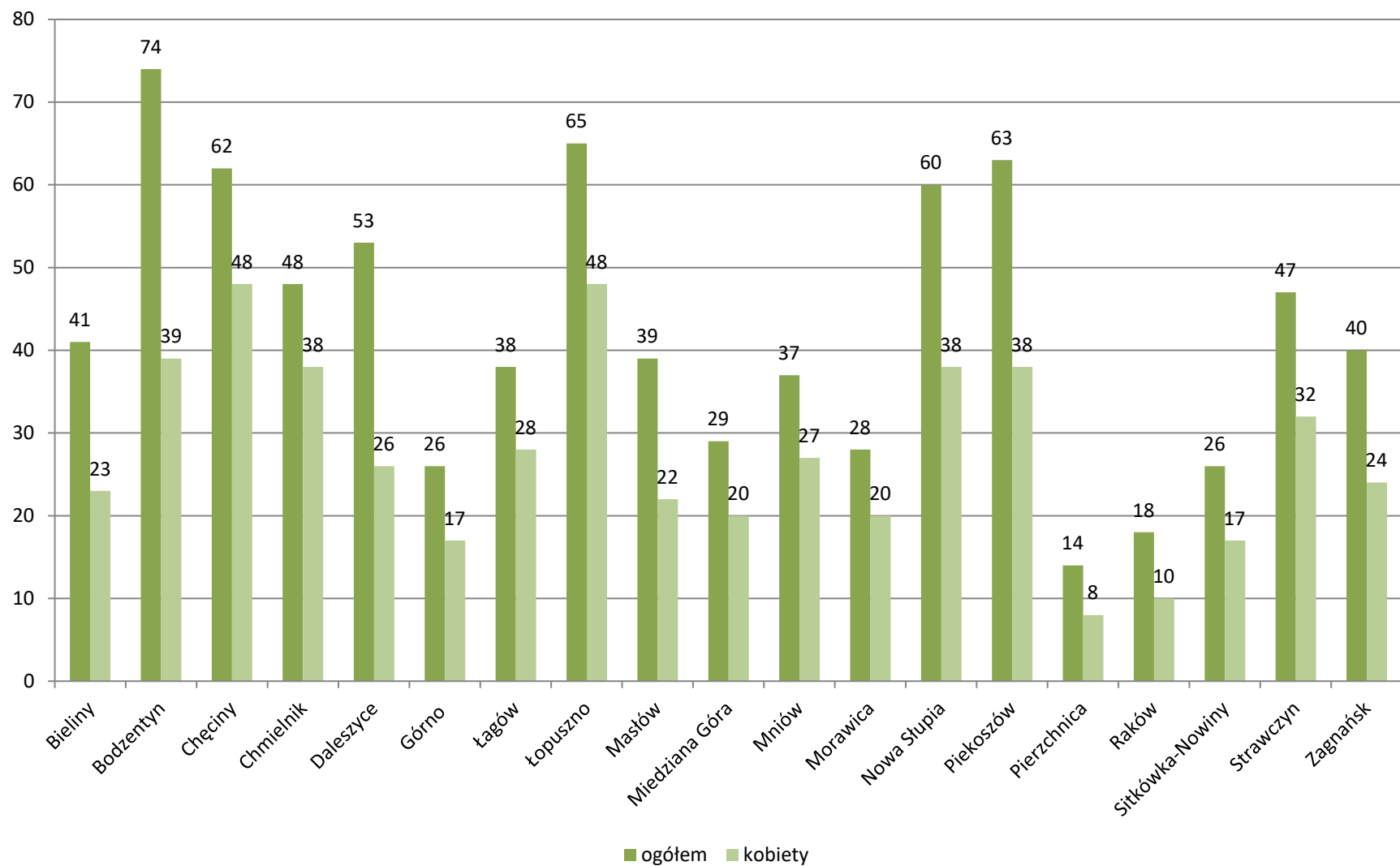
### Bezrobotni w podziale na wykształcenie stan na koniec 2017 roku - wykształcenie wyższe



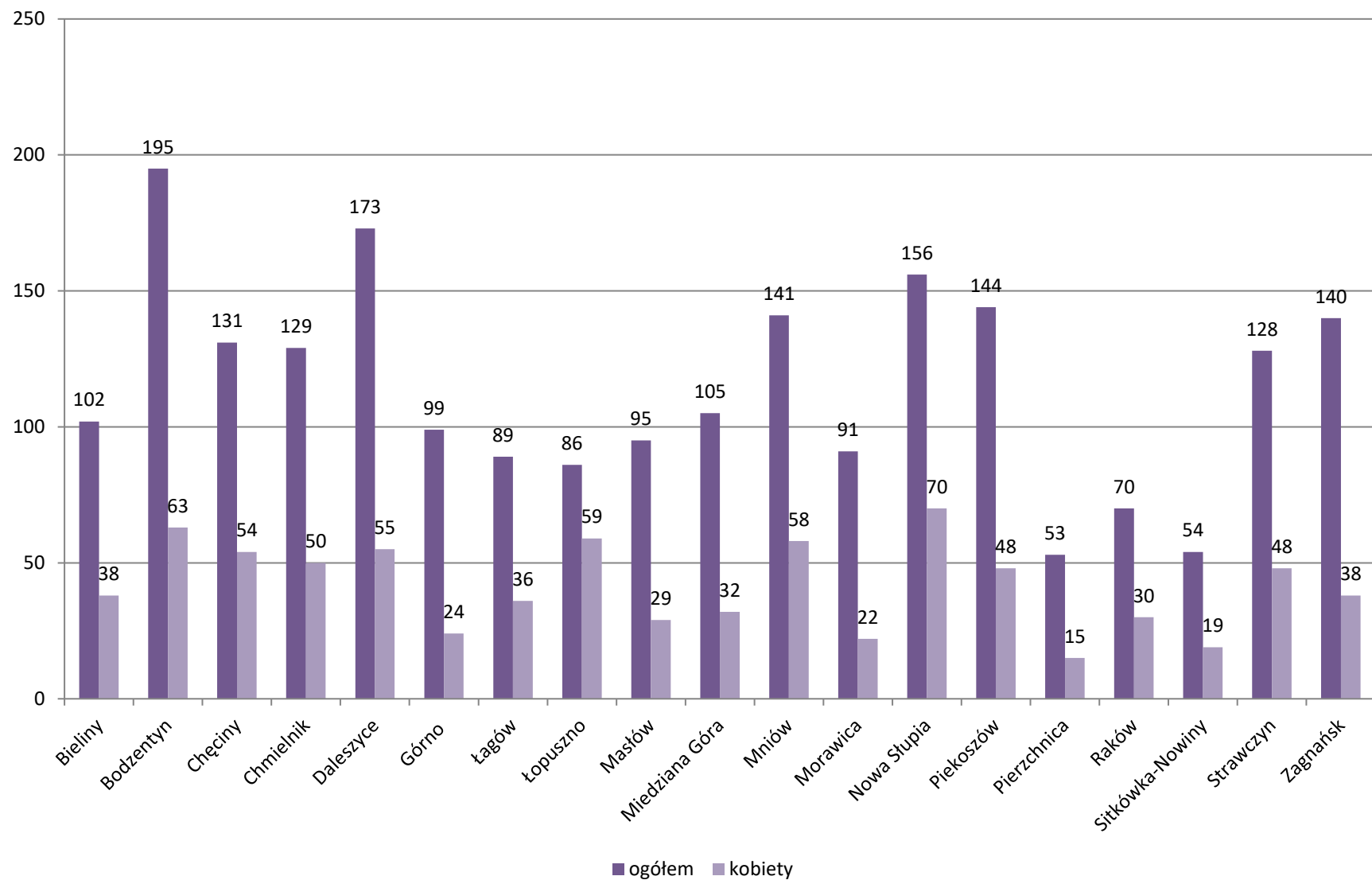
### Bezrobotni w podziale na wykształcenie stan na koniec 2017 roku - wykształcenie policealne i średnie zawodowe



**Bezrobotni w podziale na wykształcenie stan na koniec 2017 roku - wykształcenie średnie  
ogólnokształcące**



Bezrobotni w podziale na wykształcenie stan na koniec 2017 roku - wykształcenie zasadnicze zawodowe



Bezrobotni w podziale na wykształcenie stan na koniec 2017 roku - wykształcenie gimnazjalne i poniżej

