

POWIATOWY URZĄD PRACY W GOŁDAPI
ul. Żeromskiego 18, 19-500 Gołdap
tel./faks 87 615 03 95, 87 615 03 70
<https://goldap.praca.gov.pl>



INFORMACJA

***O STANIE I STRUKTURZE BEZROBOCIA
W POWIECIE GOŁDAPSKIM
STAN NA 30.06.2021 R.***



2021

| | |
|--|-----------|
| 1. Poziom i stopa bezrobocia..... | 5 |
| 2. Struktura bezrobocia..... | 8 |
| 2.1 Bezrobotni według czasu pozostawania bez pracy..... | 9 |
| 2.2 Bezrobotni według stażu pracy..... | 10 |
| 2.3 Bezrobotni według wykształcenia..... | 10 |
| 2.4 Bezrobotni według wieku | 11 |
| 2.5 Bezrobotni znajdujący się w szczególnej sytuacji na rynku pracy..... | 11 |
| 2.6 Bezrobotni z prawem do zasiłku..... | 13 |
| 2.7 Kobiety..... | 14 |
| 3. Zmiany w poziomie bezrobocia..... | 15 |
| 4. Wolne miejsca pracy..... | 17 |
| 4.1 Zatrudnienie cudzoziemców..... | 18 |
| 5. Wydatki Funduszu Pracy na przeciwdziałanie bezrobociu..... | 19 |
| 5.1 Programy przeciwdziałania bezrobociu..... | 21 |
| 5.2 Rozwiązania dotyczące zapobiegania, przeciwdziałania i zwalczania COVID-19..... | 22 |
| 5.3 Wydatki na aktywne formy przeciwdziałania bezrobociu..... | 24 |
| 5.4 Krajowy Fundusz Szkoleniowy..... | 24 |
| 6. Wnioski..... | 26 |

1. POZIOM I STOPA BEZROBOCIA

Na dzień 30 czerwca 2021 r. w Powiatowym Urzędzie Pracy w Gołdapi zarejestrowanych było 665 bezrobotnych, w tym 409 kobiet. W porównaniu do 2020 r., liczba ta zmniejszyła się o 246 osób, tj. o 27,0 pkt. proc. Grupa kobiet figurujących w ewidencji PUP zmniejszyła się o 89 osób (17,9 pkt. proc.). Spośród ogólnej liczby bezrobotnych 62,7% (417 osób, w tym 255 kobiet) stanowili mieszkańcy terenów wiejskich.

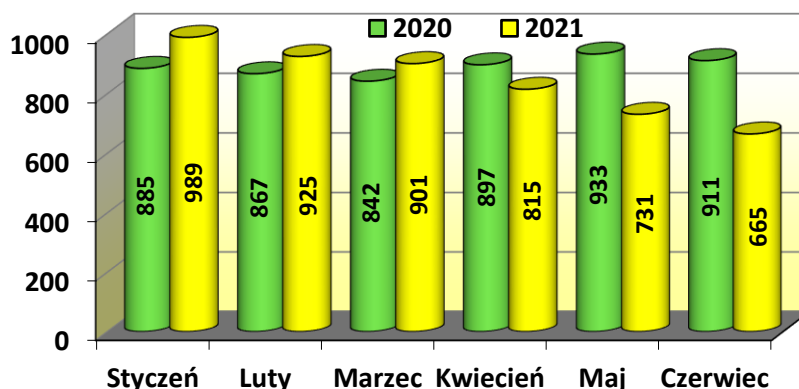
Bezrobotni wg gmin – porównanie liczby osób zarejestrowanych na koniec I półrocza 2020 i 2021 r.

| Wyszczególnienie | Liczba bezrobotnych | | | | | |
|-----------------------|-----------------------------|------------|-----------------------------|------------|----------------------|------------|
| | Stan na dzień 30.06.2020 r. | | Stan na dzień 30.06.2021 r. | | <i>Wzrost/spadek</i> | |
| | Ogółem | Kobiety | Ogółem | Kobiety | Ogółem | Kobiety |
| | 1 | 2 | 3 | 4 | 3-1 | 4-2 |
| Gmina Gołdap | 626 | 351 | 444 | 288 | -182 | -63 |
| Gmina Banie Mazurskie | 191 | 90 | 140 | 71 | -51 | -19 |
| Gmina Dubeninki | 94 | 57 | 81 | 50 | -13 | -7 |
| OGÓŁEM | 911 | 498 | 665 | 409 | -246 | -89 |

Źródło: Sprawozdanie MRPiT-01.

Najliczniejszą grupę (444 osoby, a więc 66,8%) stanowili bezrobotni mieszkańcy gminy Gołdap, a kobiety stanowiły tutaj 64,9%. Bezrobotni z gminy Banie Mazurskie stanowili 21,1% ogółu zarejestrowanych (140 osób, w tym 71 kobiet stanowiących 50,7%), natomiast z gminy Dubeninki – 12,2% (81 osób, w tym 50-osobowa grupa kobiet, tj. 61,7% bezrobotnych mieszkańców tej gminy). Wśród mieszkańców wszystkich gmin zanotowano spadek liczby bezrobotnych figurujących w ewidencji: w gminie Gołdap o 182 osoby (29,1 pkt. proc.), w gminie Banie Mazurskie o 51 osób (26,7 pkt. proc.), natomiast w gminie Dubeninki – o 13 osób (o 13,8 pkt. proc.)

**Liczba bezrobotnych zarejestrowanych w I półroczu 2020 i 2021 r.
(stan na koniec każdego miesiąca)**



Źródło: Opracowanie własne PUP w Gołdapi na podstawie sprawozdań MRPiT-01.

Wykres pokazuje, że od stycznia do marca liczba bezrobotnych była wyższa w porównaniu do ubiegłego roku, od kwietnia wartości były niższe. Czerwiec zapisał się najniższą liczbą osób figurujących w ewidencji PUP (665), natomiast luty charakteryzował się największą grupą zarejestrowanych (925). Różnica między tymi miesiącami wyniosła 260 osób. Największa różnica między 2020 a 2021 r. miała miejsce w czerwcu bieżącego roku (o 27,0 pkt. proc.), kiedy stan zarejestrowanych był o 246 osób mniejszy, niż w 2020 r.

W pierwszym półroczu 2021 r. zarejestrowano 641 osób (w tym 332 kobiety). W porównaniu do 2020 r., liczba bezrobotnych zarejestrowanych w ewidencji zmniejszyła się o 46 osób. Najwięcej bezrobotnych zarejestrowano w styczniu – 184 osoby, z kolei najmniej w czerwcu – 81 osób.

Rejestracje bezrobotnych w I półroczu 2020 i 2021 r.

| Wyszczególnienie | Liczba bezrobotnych | | |
|------------------|---------------------|------------|-------------------|
| | 2020 r. | 2021 r. | Wzrost/ spadek |
| 1 | 2 | 3 | 3 - 2 |
| Styczeń | 170 | 184 | +14 |
| Luty | 105 | 91 | -14 |
| Marzec | 88 | 100 | +12 |
| Kwiecień | 100 | 101 | +1 |
| Maj | 105 | 84 | -21 |
| Czerwiec | 119 | 81 | -38 |
| Razem | 687 | 641 | -46 |

Źródło: Sprawozdanie MRPiT-01.

W pierwszym półroczu 2021 r. statusu bezrobotnego pozbawiono łącznie 840 osób (w tym 428 kobiet). W porównaniu z 2020 r., liczba bezrobotnych wyłączonych z ewidencji zwiększyła się o 222 osoby. Najwięcej bezrobotnych wyrejestrowano w kwietniu – 187 osób, z kolei najmniej w styczniu – 59 osób.

Wyrejestrowania bezrobotnych w I półroczu 2020 i 2021 r.

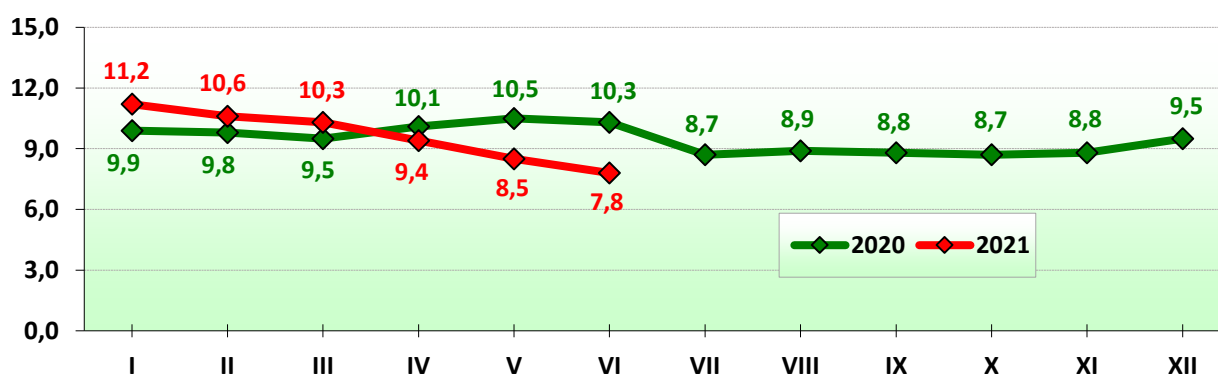
| Wyszczególnienie | Liczba bezrobotnych | | |
|------------------|---------------------|------------|-------------------|
| | 2020 r. | 2021 r. | Wzrost/ spadek |
| 1 | 2 | 3 | 3 - 2 |
| Styczeń | 127 | 59 | -68 |
| Luty | 123 | 155 | +32 |
| Marzec | 113 | 124 | +11 |
| Kwiecień | 45 | 187 | +142 |
| Maj | 69 | 168 | +18 |
| Czerwiec | 141 | 147 | +6 |
| Razem | 618 | 840 | +222 |

Źródło: Sprawozdanie MRPiT-01.

W minionym półroczu wykreślonych z ewidencji osób bezrobotnych było o 199 (31,0 pkt. proc.) więcej, niż rejestracji.

Na koniec czerwca 2021 r. stopa bezrobocia w powiecie gołdapskim wynosiła 7,8% (na 31.12.2020 r. – 9,5%). Odsetek bezrobotnych w skali województwa warmińsko – mazurskiego wynosił 9,2%, z kolei w kraju – 5,9%. Powiat gołdapski znalazł się za sto pięćdziesięcioma powiatami w kraju i za szesnastoma powiatami w województwie: braniewskim (17,3%), kętrzyńskim (17,2%), bartoszyckim (16,7%), elbląskim (14,2%), piskim (13,5%), węgorzewskim (13,2%), działdowskim (12,2%), lidzbarskim (12,1%), ełckim (11,3%), ostródzkim (10,2%), oleckim (9,9%), olsztyńskim (9,7%), mrągowskim (9,3%), nowomiejskim (9,2%), szczywieńskim (9,1%), a także giżyckim (8,8%).

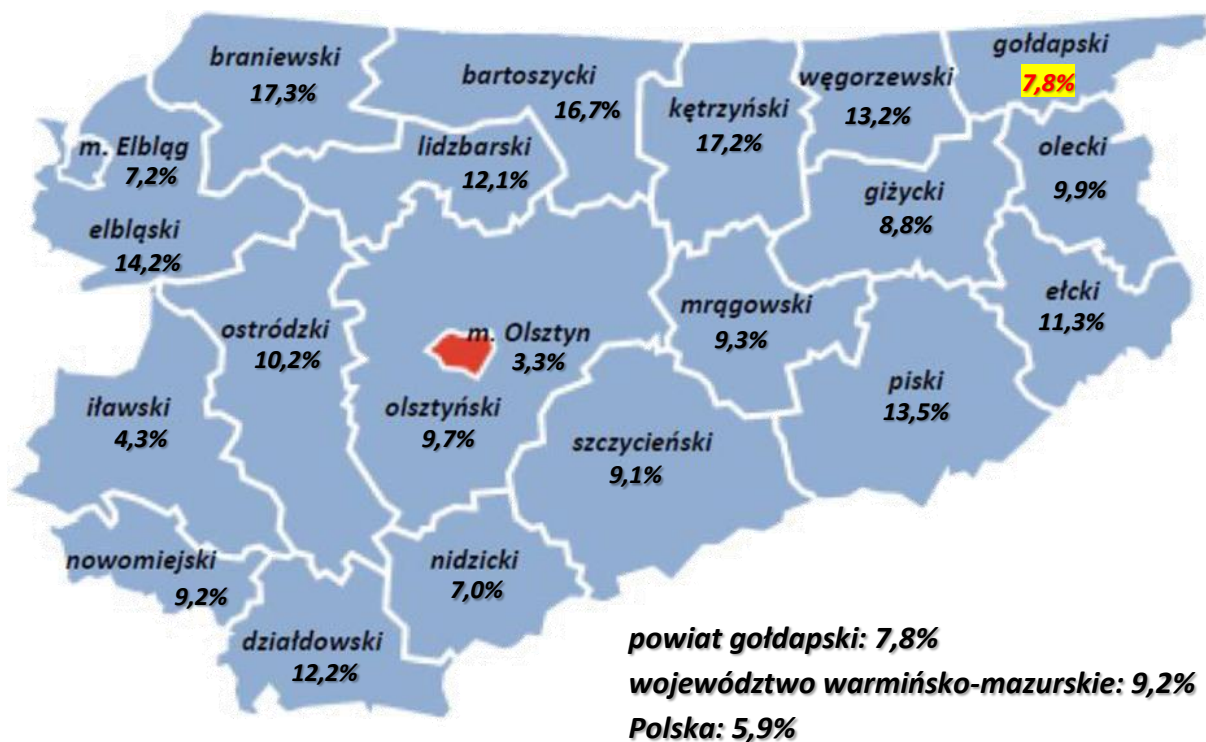
Stopa bezrobocia w powiecie gołdapskim w poszczególnych miesiącach 2020 i 2021 r.



Źródło: <http://stat.gov.pl>.

W porównaniu do czerwca 2020 r. odsetek bezrobotnych zmniejszył się o 2,5 pkt. proc. Stopa bezrobocia w powiecie gołdapskim była niższa niż 150% stopy bezrobocia w kraju, niższa od notowanej w województwie, a jednocześnie najniższa od momentu powstania powiatu w 2002 r.

Stopa bezrobocia rejestrowanego według powiatów – stan na 30.06.2021 r.



Źródło: <http://olsztyn.stat.gov.pl>

2. STRUKTURA BEZROBOCIA

Bezrobotni na koniec I półrocza 2020 i 2021 r.

| Wyszczególnienie | Stan na koniec I półrocza 2020 r. | | Stan na koniec I półrocza 2021 r. | |
|--|-----------------------------------|--------------|-----------------------------------|--------------|
| | Liczba | % ogółu | Liczba | % ogółu |
| Bezrobotni ogółem | 911 | 100,0 | 665 | 100,0 |
| w tym: | | | | |
| kobiety | 498 | 54,7 | 409 | 61,5 |
| zamieszkali na wsi | 555 | 60,9 | 417 | 62,7 |
| z prawem do zasiłku | 167 | 18,3 | 125 | 18,8 |
| poprzednio pracujący | 834 | 91,5 | 604 | 90,8 |
| w tym: zwolnieni z przyczyn zakładu pracy | 31 | 3,4 | 11 | 1,7 |
| dotychczas niepracujący | 77 | 8,5 | 61 | 9,2 |
| cudzoziemcy | 3 | 0,3 | 2 | 0,3 |
| w okresie do 12 miesięcy od dnia ukończenia nauki | 9 | 1,0 | 9 | 1,4 |
| bez kwalifikacji zawodowych | 340 | 37,3 | 239 | 35,9 |
| bez doświadczenia zawodowego | 152 | 16,7 | 109 | 16,4 |
| kobiety, które nie podjęły zatrudnienia po urodzeniu dziecka | 152 | 16,7 | 163 | 24,5 |
| będący w szczególnej sytuacji na rynku pracy | 764 | 83,9 | 568 | 85,4 |
| w tym: do 30. roku życia | 233 | 25,6 | 155 | 23,3 |

| | | | | | |
|---------------|---|-----|------|-----|------|
| <i>w tym:</i> | <i>do 25 lat</i> | 113 | 12,4 | 78 | 11,7 |
| | długotrwale bezrobotni | 435 | 47,7 | 380 | 57,1 |
| | powyżej 50. roku życia | 283 | 31,1 | 207 | 31,1 |
| | korzystający ze świadczeń z pomocy społecznej | 35 | 3,8 | 36 | 5,4 |
| | posiadający co najmniej jedno dziecko do 6. roku życia | 211 | 23,2 | 153 | 23,0 |
| | posiadający co najmniej jedno dziecko niepełnosprawne do 18. roku życia | 5 | 0,5 | 2 | 0,3 |
| | niepełnosprawni | 58 | 6,4 | 37 | 5,6 |

Źródło: Sprawozdanie MRPiT-01.

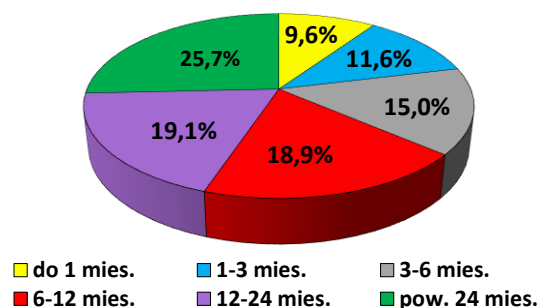
Największy udział w ogólnej liczbie bezrobotnych mieli poprzednio pracujący (90,8%, co oznacza spadek o 0,7 pkt. proc. w porównaniu do 2020 r.) Najmniejszy udział przypadł zarejestrowanym cudzoziemcom (0,3%, czyli tyle samo, co przed rokiem) oraz bezrobotnym posiadającym niepełnosprawne dziecko w wieku do 18 lat (o 0,2% pkt. proc. mniej, niż przed rokiem).

Największy wzrost udziału w ogólnej liczbie zarejestrowanych dotyczył długotrwale bezrobotnych (o 9,4 pkt. proc. w porównaniu do końca czerwca 2020 r.) Największy spadek zanotowano wśród osób do 30. roku życia (o 2,3 pkt. proc.).

2.1 Bezrobotni według czasu pozostawania bez pracy

Na 30.06.2021 r. największą grupę bezrobotnych stanowiły osoby pozostające bez pracy powyżej 24 miesięcy (171 osób, tj. 25,7%, czyli o 7,8 pkt. proc. więcej w porównaniu do 2020 r.). Najmniejszą grupę (9,6% wszystkich bezrobotnych, a jednocześnie o 0,2 pkt. proc. więcej, niż przed rokiem) tworzyli klienci urzędu pozostający bez pracy do miesiąca (64 osoby).

**Bezrobotni zarejestrowani w PUP w Gołdapi
według okresu pozostawania bez pracy (stan na 30.06.2021 r.)**

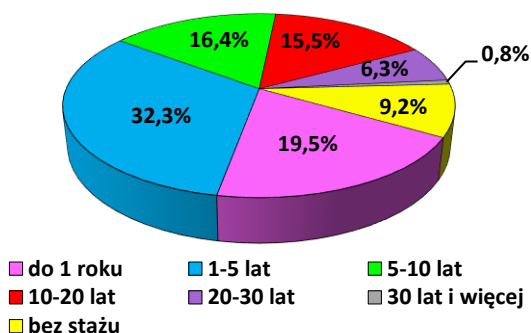


Źródło: Sprawozdanie MRPiT-01.

2.2 Bezrobotni według stażu pracy

Jeżeli za kryterium przyjmujemy staż pracy bezrobotnych figurujących w ewidencji urzędu, najliczniej reprezentowana była grupa posiadająca staż pracy od roku do 5 lat, a więc 215 osób, co stanowiło 32,3% wszystkich zarejestrowanych bezrobotnych (o 1,8 pkt. proc. więcej w porównaniu do roku ubiegłego). Najmniejszą liczebnie grupę stanowili bezrobotni posiadający przynajmniej 30-letni staż zawodowy – 5 osób (0,8%, a więc o 0,4 pkt. proc. mniej, niż przed rokiem).

Bezrobotni według stażu pracy (stan na 30.06.2021 r.)

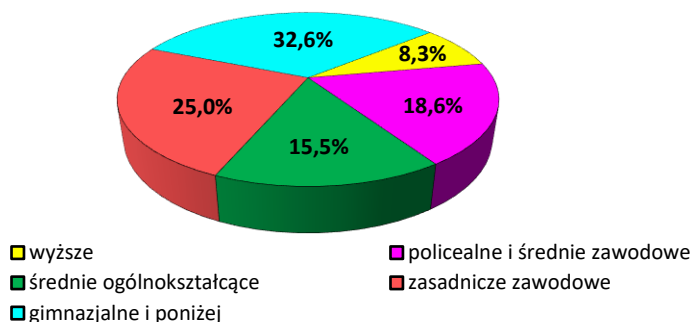


Źródło: Sprawozdanie MRPiT-01.

2.3 Bezrobotni według wykształcenia

Statystyki pokazują, że bezrobotni zarejestrowani w PUP w Gołdapi byli słabo wykształceni. Okazuje się, że na koniec czerwca 2021 r. najliczniejsza była grupa klientów posiadających wykształcenie gimnazjalne lub niższe – 217 osób, co stanowiło 32,6% wszystkich zarejestrowanych bezrobotnych (o 0,4 pkt. proc. mniej, niż w 2020 r.). Najmniej klientów PUP legitymowało się wykształceniem wyższym – było 55 takich osób, tj. 8,3% ogółu bezrobotnych, a więc o 0,7 pkt. proc. więcej, niż przed rokiem

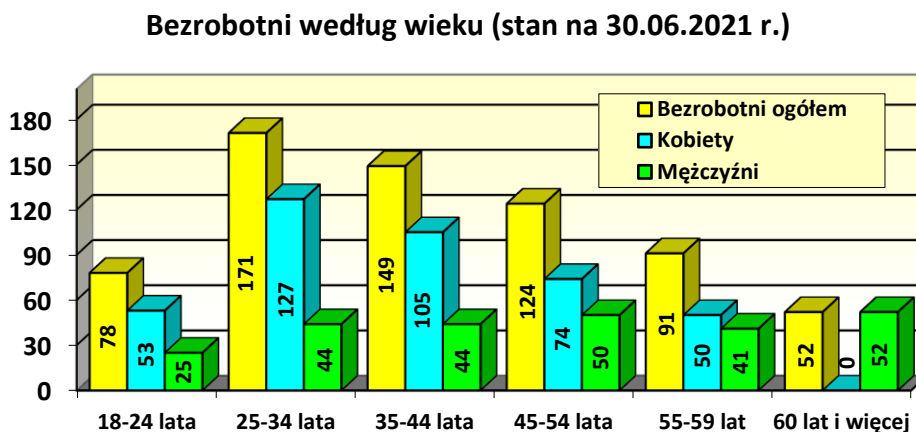
Bezrobotni według wykształcenia (stan na 30.06.2021 r.)



Źródło: Opracowanie własne PUP w Gołdapi na podstawie sprawozdania MRPiT-01.

2.4 Bezrobotni według wieku

Nieco ponad jedną czwartą wszystkich zarejestrowanych w PUP w Gołdapi (171 osób, tj. 25,7%) stanowili klienci w wieku między 25. a 34. rokiem życia. Udział tych bezrobotnych spadł o 0,1 pkt. proc. w porównaniu do 2020 r. Najmniejszą grupę tworzyli klienci w wieku 60 lat i starsi (52 osoby, a więc 7,8%), których udział nie zmienił się w stosunku do 2020 r.



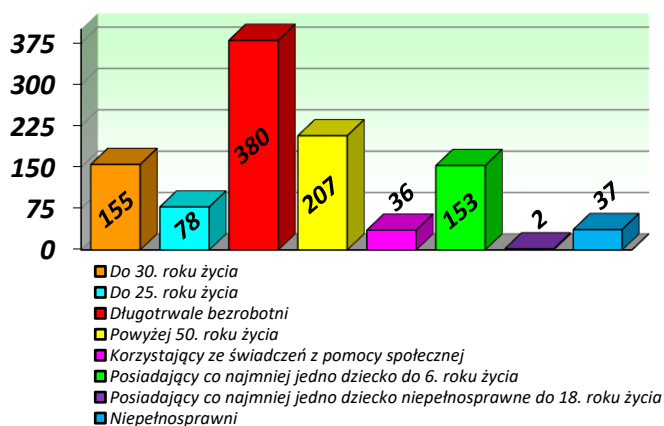
Źródło: Opracowanie własne PUP w Gołdapi na podstawie sprawozdania MRPiT-01.

Najwięcej kobiet (127 osób, tj. 31,1%) znalazło się w przedziale wiekowym między 25. a 34. rokiem życia. Najmniejszą grupę stanowiły kobiety w wieku 55-59 lat (50 osób, tj. 12,2% bezrobotnych mieszanek powiatu gołdapskiego). W ewidencji nie figurowała żadna kobieta w wieku 60 lub więcej lat, gdyż po osiągnięciu wieku emerytalnego (60 lat dla kobiet i 65 lat dla mężczyzn) bezrobotni wyłączani są z ewidencji urzędu pracy. Wśród mężczyzn najliczniej reprezentowana była grupa w wieku 60 lat i więcej (52 osoby, tj. 20,3% mężczyzn), a najmniej mieściło się w przedziale wiekowym od 18 do 24 lat (25 osób, a więc 9,8%).

2.5 Bezrobotni znajdujący się w szczególnej sytuacji na rynku pracy

Bezrobotni wymienieni w art. 49 ustawy o promocji zatrudnienia i instytucjach rynku pracy stanowili 85,4% ogółu (568 osób, w tym 349 kobiet) zarejestrowanych w PUP mieszkańców powiatu gołdapskiego. W porównaniu do 2020 r. udział tych osób w ogólnej liczbie bezrobotnych wzrósł o 1,5 pkt. proc. Należy tutaj zaznaczyć, że jedna osoba może jednocześnie spełniać kilka warunków i zaliczać się do różnych kategorii. Oznacza to, że np. długotrwale bezrobotny w wieku do 30 lat, korzysta ze świadczeń z pomocy społecznej, posiada orzeczenie o stopniu niepełnosprawności i wychowuje co najmniej jedno dziecko do 6. roku życia.

Liczba bezrobotnych znajdujących się w szczególnej sytuacji na rynku pracy zarejestrowanych w PUP w Gołdapi (stan na 30.06.2021 r.)



Źródło: Opracowanie własne PUP w Gołdapi na podstawie sprawozdania MRPiIT-01.

Wśród bezrobotnych znajdujących się w szczególnej sytuacji na rynku pracy, najliczniej reprezentowane były osoby długotrwale bezrobotne (380, czyli 66,9% wszystkich klientów PUP zaliczanych do osób wymienionych w art. 49 ustawy). Kobiety stanowiły tutaj 63,7% (242 osoby). Najmniejszą grupę tworzyły osoby posiadające co najmniej jedno dziecko niepełnosprawne do 18. roku życia, tj. 2 osoby, (0,4%), same kobiety.

Najwięcej osób wymienionych w art. 49 ustawy o promocji zatrudnienia figurowało w ewidencji PUP powyżej 24 miesięcy (171 bezrobotnych, tj. 30,1% omawianej grupy), natomiast najmniej (48 osób, czyli 8,5%) było klientów zarejestrowanych do 1 miesiąca.

Jeżeli chodzi o wiek, najliczniejszą grupę stanowiły osoby, które miały przynajmniej 25, ale nie ukończyły 35 lat (145 osób, tj. 25,5%). Najmniej liczna była grupa najstarszych bezrobotnych, tj. w wieku przynajmniej 60 lat (52 osoby, czyli 9,2%).

Klienci w szczególnej sytuacji na rynku pracy charakteryzowali się niskim wykształceniem – osoby z dyplomem wyższej uczelni stanowiły 8,3% (47 osób), a najwięcej było bezrobotnych z wykształceniem gimnazjalnym/podstawowym lub niższym – 196 osób (34,5%), a więc 90,3% wszystkich klientów PUP o takim samym wykształceniu.

Biorąc pod uwagę staż pracy bezrobotnych widać, że najwięcej było osób, których doświadczenie zawodowe wynosiło od 1 do 5 lat (185 bezrobotnych), a ich udział wśród osób w szczególnej sytuacji na rynku pracy osiągnął 32,6%, natomiast w grupie wszystkich osób o takim samym stażu – 86,0%. Najmniej było bezrobotnych z przynajmniej 30-letnim stażem, a ich udział wyniósł 0,9% klientów wyszczególnionych w art. 49 ustawy (5 osób), przy czym osoby te stanowiły 100% wszystkich osób legitymujących się stażem pracy wynoszącym 30 i więcej lat.

2.6 Bezrobotni z prawem do zasiłku

Na 30.06.2021 r. zarejestrowanych było 125 osób z prawem do zasiłku, które stanowiły 18,8% ogółu bezrobotnych. W grupie tej znalazło się 80 kobiet (64,0%). W stosunku czerwca 2020 r. liczba pobierających zasiłki zmniejszyła się o 42 osoby (tj. 25,1 pkt. proc.), natomiast wśród kobiet – o 24 osoby. Udział klientów z zasiłkiem w ogólnej liczbie bezrobotnych wzrósł o 0,5 pkt. proc.

Bezrobotni a prawo do zasiłku wg gmin

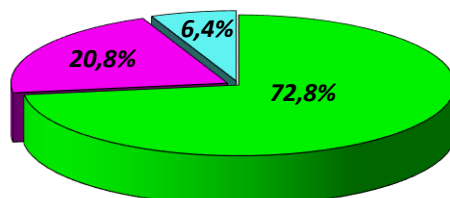
| Wyszczególnienie | Stan na 30.06.2020 r. | | Stan na 30.06.2021 r. | | Wzrost/spadek | |
|-----------------------|-----------------------|------------|-----------------------|-----------|---------------|------------|
| | razem | kobiety | razem | kobiety | razem | kobiety |
| | 1 | 2 | 3 | 4 | 3-1 | 4-2 |
| Gmina Gołdap | 115 | 70 | 91 | 61 | -24 | -9 |
| Gmina Banie Mazurskie | 34 | 23 | 26 | 14 | -8 | -9 |
| Gmina Dubeninki | 18 | 11 | 8 | 5 | -10 | -6 |
| OGÓŁEM | 167 | 104 | 125 | 80 | -42 | -24 |

Źródło: Opracowanie własne na podstawie sprawozdania MRPiT-01.

Mieszkańcy wsi pobierający zasiłki stanowili 14,6% (61 osób) bezrobotnych zamieszkujących tereny wiejskie, a jednocześnie 48,8% wszystkich klientów PUP z zasiłkiem. W porównaniu do 2020 r., liczba osób mieszkających na wsi, uprawnionych do tego świadczenia, spadła o 40, czyli o 39,6 pkt. proc.

Najwięcej bezrobotnych (91 osób) uprawnionych do zasiłku mieszkało w gminie Gołdap, przy czym kobiety stanowiły 67,0% tej grupy. Na drugiej pozycji znalazła się gmina Banie Mazurskie (26 bezrobotnych, udział kobiet osiągnął 53,8%), a na trzecim miejscu uplasowała się gmina Dubeninki (8 osób, wśród których panie stanowiły 62,5%).

Liczba osób bezrobotnych z prawem do zasiłku w podziale na poszczególne gminy powiatu gołdapskiego – stan na 30.06.2021 r.

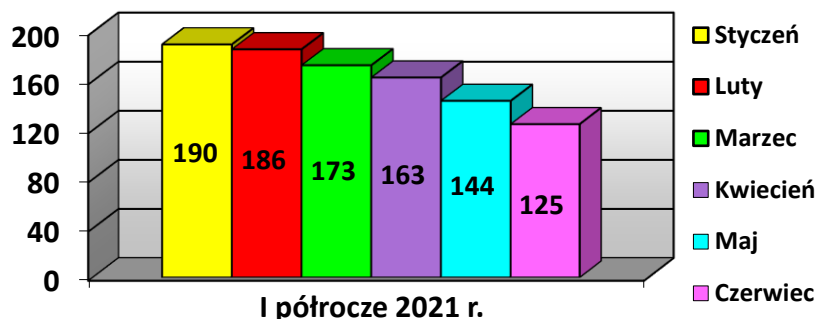


■ gmina Gołdap ■ gmina Banie Mazurskie ■ gmina Dubeninki

Źródło: Opracowanie własne PUP w Gołdapi na podstawie sprawozdań MRPiT-01.

Najwyższą liczbą osób z prawem do zasiłku dla bezrobotnych w pierwszym półroczu 2021 r. zapisał styczeń (190 osób), natomiast najniższą – czerwiec (125 osób). Różnica między tymi miesiącami wyniosła 65 osób.

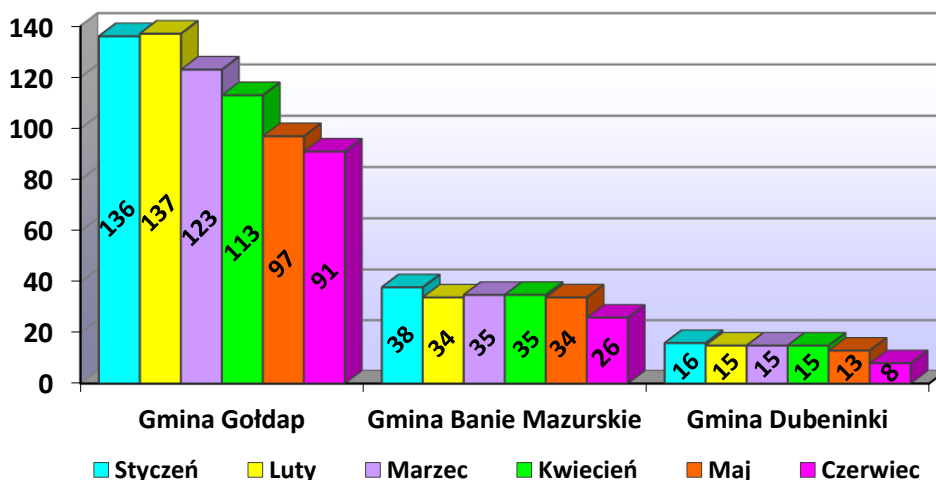
Bezrobotni z prawem do zasiłku w poszczególnych miesiącach I półrocza 2021 r.



Źródło: Sprawozdanie MRPI-01.

W gminie Gołdap najwięcej bezrobotnych z prawem do zasiłku zarejestrowanych było na koniec lutego (137 osób), natomiast styczeń był miesiącem o najwyższej liczbie osób z zasiłkiem w gminie Banie Mazurskie (38 osób) oraz w gminie Dubeninki (16 osób).

Bezrobotni z prawem do zasiłku w podziale na gminy powiatu gołdapskiego (stan na koniec każdego miesiąca I półrocza 2021 r.)



Źródło: Opracowanie własne PUP w Gołdapi na podstawie sprawozdań MRPI-01.

2.7 Kobiety

Kobiety zarejestrowane na koniec czerwca 2021 r. (409 osób) stanowiły 61,5% ogółu bezrobotnych. W porównaniu do 2020 r., liczba kobiet zmniejszyła się o 89 osób, natomiast ich udział w ogólnej liczbie zarejestrowanych wzrósł o 6,8 pkt. proc.

Bezrobotne kobiety z terenu wiejskiego (255 osób) stanowiły 61,2% ogólnej liczby bezrobotnych zamieszkałych na wsi oraz 62,3% wszystkich kobiet

zarejestrowanych w powiecie. Prawo do zasiłku posiadało 80 kobiet (tj. 19,6%), w tym 61 mieszkanek terenów wiejskich, które stanowiły 14,1% wszystkich kobiet mieszkających na wsi, a jednocześnie 45,0% ogółu kobiet uprawnionych do zasiłku dla bezrobotnych.

3. ZMIANY W POZIOMIE BEZROBOCIA

Analiza płynności bezrobotnych, obejmująca rejestracje oraz wyłączenia z ewidencji wskazuje, iż odpływ klientów PUP w ciągu I półrocza 2021 r. był większy od napływu. Taka sama sytuacja miała miejsce wśród bezrobotnych zamieszkałych na wsi, w wieku do 30 lat, do 25 lat, powyżej 50. roku życia, a także długotrwale bezrobotnych. Osoby w wieku powyżej 50 lat wypadły najlepiej, ponieważ wyłączeń było o 45,7 pkt. proc. więcej niż rejestracji. Najbardziej wypadli klienci do 25. roku życia – statusu bezrobotnego pozbawiono o 16,4 pkt. proc. osób więcej, niż włączono do ewidencji PUP.

Napływ i odpływ bezrobotnych w I półroczu 2021 r.

| Wyszczególnienie | Bezrobotni rejestrowani | Bezrobotni wyrejestrowani | Płynność bezrobocia | |
|-----------------------------------|-------------------------|---------------------------|---------------------|---------------|
| 1 | 2 | 3 | 3-2 | |
| Ogółem bezrobotni | 641 | 840 | +199 | +31,0% |
| z tego: | | | | |
| zamieszkali na wsi | 322 | 447 | +125 | +38,8% |
| bezrobotni w wieku do 30 lat | 216 | 270 | +54 | +25,0% |
| bezrobotni w wieku do 25 lat | 128 | 149 | +21 | +16,4% |
| bezrobotni w wieku powyżej 50 lat | 138 | 201 | +63 | +45,7% |
| długotrwale bezrobotni | 188 | 262 | +74 | +39,4% |

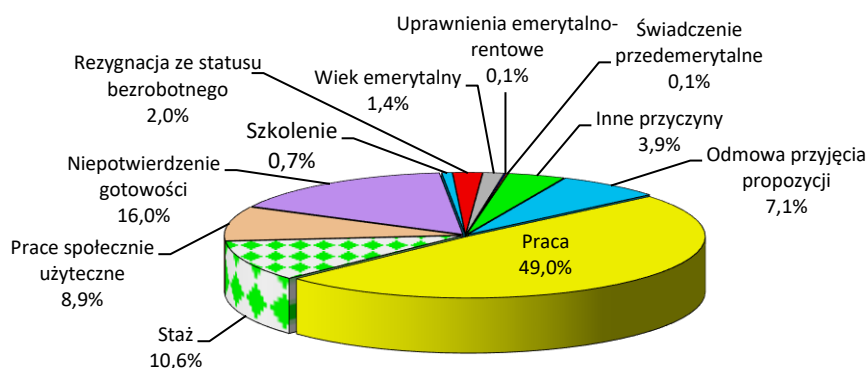
Źródło: Opracowanie własne PUP w Gołdapi na podstawie sprawozdania MRPiT-01.

W omawianym okresie status bezrobotnego utraciło łącznie 840 osób. Najliczniejszą grupę (412 osób) stanowili klienci wyłączeni z ewidencji z powodu podjęcia pracy. Pozostałych bezrobotnych (428) wykreślono z innych przyczyn:

- rozpoczęcie szkolenia – 6 osób,
- rozpoczęcie stażu – 89 osób,
- rozpoczęcie prac społecznie użytecznych – 75 osób,
- odmowa bez uzasadnionej przyczyny przyjęcia propozycji odpowiedniej pracy zarobkowej lub innej formy pomocy – 60 osób,
- niepotwierdzenie gotowości do pracy – 134 osoby,
- dobrowolna rezygnacja ze statusu bezrobotnego – 17 osób,
- osiągnięcie wieku emerytalnego – 12 osób,
- nabycie uprawnień emerytalnych lub rentowych – 1 osoba,
- nabycie uprawnień do świadczenia przedemerytalnego – 1 osoba,

- inne – 33 osoby.

Odływ bezrobotnych w I półroczu 2021 r.

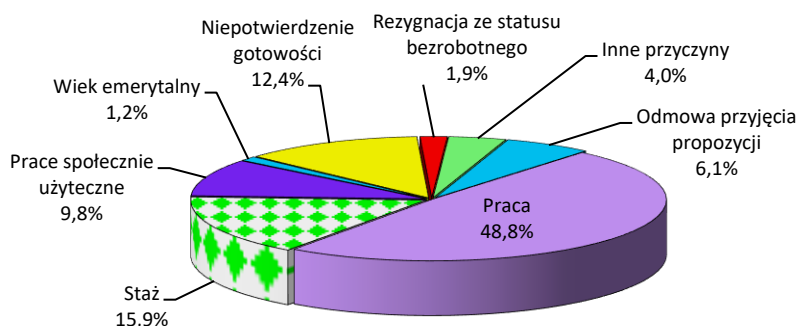


Źródło: Opracowanie własne PUP w Gołdapi na podstawie sprawozdania MRPiT-01.

W I półroczu 2021 r. zarejestrowano 332, a wyłączono z ewidencji 428 kobiet. Łącznie 209 z nich podjęło zatrudnienie, co stanowiło 50,7% wszystkich podjęć pracy w powiecie. Pozostałych 219 kobiet zostało pozbawionych statusu bezrobotnej z następujących przyczyn:

- rozpoczęcie stażu – 68 osób,
- rozpoczęcie prac społecznie użytecznych – 42 osoby,
- odmowa bez uzasadnionej przyczyny przyjęcia propozycji odpowiedniej pracy zarobkowej lub innej formy pomocy – 26 osób,
- niepotwierdzenie gotowości do pracy – 53 osoby,
- dobrowolna rezygnacja ze statusu bezrobotnego – 8 osób,
- osiągnięcie wieku emerytalnego – 5 osób,
- inne – 17 osób.

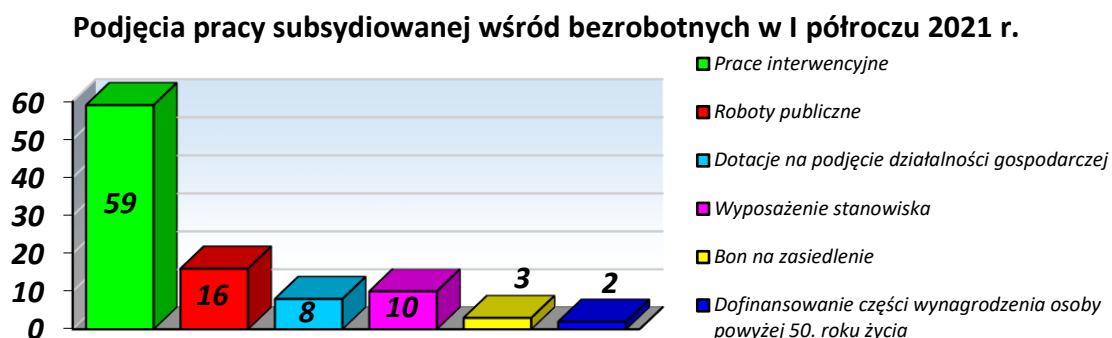
Wyłączenia bezrobotnych kobiet w I półroczu 2021 r.



Źródło: Opracowanie własne PUP w Gołdapi na podstawie sprawozdania MRPiT-01.

Wyłączenia z powodu podjęcia pracy stanowiły 49,0% wszystkich wykreśleń bezrobotnych, jakie miały miejsce w I półroczu 2021 r. Część

pracujących bezrobotnych, tj. 23,8% (98 osób, w tym 56 kobiet), zatrudniono na stanowiskach subsydiowanych.



Źródło: Opracowanie własne PUP w Gołdapi na podstawie sprawozdania MRPiIT-01.

Najliczniejszą grupę stanowili bezrobotni, którzy rozpoczęli prace interwencyjne (60,2%), natomiast najmniej osób skorzystało z dofinansowania części wynagrodzenia osoby powyżej 50. roku życia (2,0%).

Zatrudnienie subsydiowane rozpoczęło 56 kobiet, co stanowiło 26,8% wszystkich wykreśleń z powodu podjęcia pracy mieszkanek powiatu gołdapskiego, a jednocześnie 57,1% pracy subsydiowanej (39 kobiet rozpoczęło prace interwencyjne, 5 – roboty publiczne, 6 klientkom przyznano jednorazowe środki na podjęcie działalności gospodarczej, 1 otrzymała bon na zasiedlenie, z kolei 5 zatrudniono w ramach refundacji kosztów wyposażenia stanowiska pracy).

4. WOLNE MIEJSCA PRACY

Od początku 2021 r. pozyskano 495 wolnych miejsc pracy (w tym najwięcej w maju – 151), tj. o 196 więcej w porównaniu do I półrocza 2020 r.

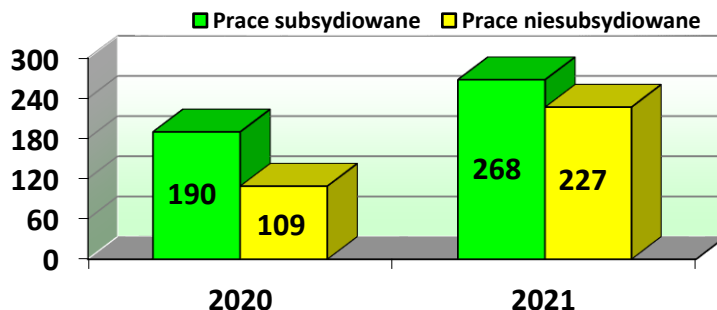
Wolne miejsca pracy pozyskane przez PUP w Gołdapi w I półroczu 2021 r.

| Wyszczególnienie | | I kwartał 2021 r. | II kwartał 2021 r. | Razem |
|--|----------------------------|-------------------|--------------------|------------|
| Ogółem | | 262 | 233 | 495 |
| Zatrudnienie lub inna praca zarobkowa | | 110 | 207 | 317 |
| Miejsca aktywizacji zawodowej | | 152 | 26 | 178 |
| Z ogółem | z tego | | | |
| | Stáže | 65 | 26 | 91 |
| | Prace społecznie użyteczne | 87 | 0 | 87 |
| | Dla niepełnosprawnych | 6 | 3 | 9 |
| | W ramach testu rynku pracy | 0 | 114 | 114 |
| | Pracy subsydiowanej | 189 | 79 | 268 |
| | Z sektora publicznego | 125 | 28 | 153 |
| | Pracy sezonowej | 51 | 125 | 176 |

Źródło: Sprawozdanie MRPiIT-01.

Oferty staży (91) były najliczniejsze ze wszystkich zgłoszonych wolnych miejsc aktywizacji zawodowej (stanowiły one 51,1%). Większość ofert, które wpłynęły do urzędu (268, tj. 54,1%) dotyczyła zatrudnienia subsydiowanego.

Miejsca pracy subsydiowanej i niesubsydiowanej, pozyskane w I półroczu 2020 i 2021 r.



Źródło: Opracowanie własne PUP na podstawie sprawozdania MRPiT-01.

W porównaniu do 2020 r., udział ofert subsydiowanych w ogólnej liczbie wolnych miejsc pracy zmniejszył się o 9,4 pkt. proc., natomiast udział ofert niesubsydiowanych zwiększył się o tyle samo. Może to świadczyć o niewielkiej poprawie sytuacji na lokalnym rynku zatrudnienia. Liczba ofert bez wsparcia środkami publicznymi zwiększyła się ponad dwukrotnie, bo o 118 wolnych miejsc pracy.

4.1 Zatrudnienie cudzoziemców

Od stycznia do końca czerwca 2021 r. przyjęto 56 oświadczeń o zamiarze powierzenia pracy cudzoziemcowi (o 21 mniej w porównaniu do 2020 r.), z tego anulowano 3 oświadczenia. Przyjęte oświadczenia dotyczyły zatrudnienia obywateli: Ukrainy (29), Białorusi (24), Rosji (2) oraz Gruzji (1). Największa liczba oświadczeń wpłynęła od firmy KENSUS Sp. z o.o. spółka komandytowa (29 oświadczeń), która w 2021 r. zatrudniła 18 osób spoza Polski i tym samym znalazła się na pierwszym miejscu pod względem zatrudnienia cudzoziemców w 2021 r. (łącznie zatrudniono 36 obcokrajowców).

Z zatrudnieniem obcokrajowców wiąże się także sporządzanie informacji starosty na temat zaspokojenia potrzeb kadrowych podmiotu powierzającego wykonanie pracy cudzoziemcowi. Od początku 2021 r. wystawiono 151 takich dokumentów (o 101 więcej, niż w 2020 r.), które dotyczyły 151 miejsc pracy (101 więcej, niż przed rokiem). Pracodawcy najczęściej oferowali zatrudnienie na stanowiskach związanych z wykonywaniem prac prostych (100 miejsc) oraz pracownikom produkcyjnym (45 miejsc pracy).

5. WYDATKI FUNDUSZU PRACY NA PRZECIWDZIAŁANIE BEZROBOCIU

Limit środków Funduszu Pracy na przeciwdziałanie bezrobociu, przyznany PUP w Gołdapi, wynosił 3 390 927,20 zł. Część tej kwoty (1 991 271,87 zł, a więc 58,7%) przeznaczona będzie na realizację projektów współfinansowanych przez Unię Europejską: 645 756,35 zł w ramach Programu Operacyjnego Wiedza Edukacja Rozwój (POWER), natomiast 1 345 515,52 zł w ramach Regionalnego Programu Operacyjnego Województwa Warmińsko-Mazurskiego (RPOWiM). W porównaniu do limitu z 30.06.2020 r., środki przyznane na 2021 r. są wyższe o 14 031,03 zł (o 0,4 pkt. proc.).

W omawianym okresie aktywne formy rozpoczęło 268 bezrobotnych z terenu powiatu gołdapskiego (w tym 166 kobiet), czyli o 38,9 pkt. proc. więcej, niż w I połowie 2020 r. (wzrost o 75 osób).

Liczba osób zarejestrowanych w PUP, które rozpoczęły udział w poszczególnych aktywnych formach przeciwdziałania bezrobociu

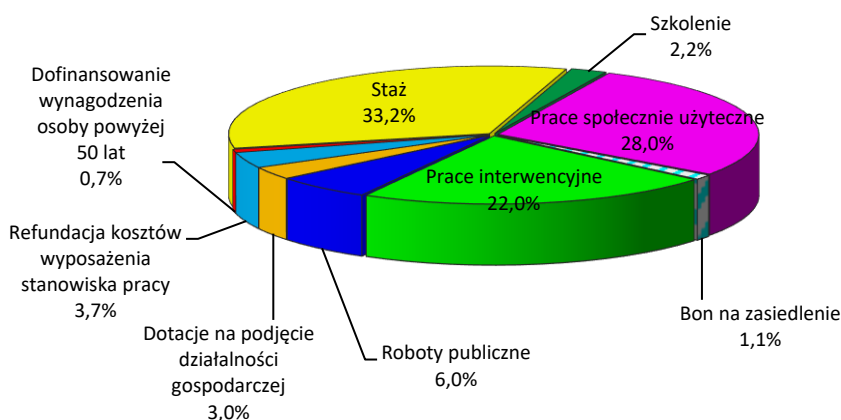
| Lp. | Rodzaj programu | Liczba osób | | Wzrost/ Spadek |
|---------------|---|-----------------------|-----------------------|-------------------|
| | | I półrocze 2020 r. | I półrocze 2021 r. | |
| 1 | 2 | 3 | 4 | 4-3 |
| 1. | Prace interwencyjne | 38 | 59 | +21 |
| 2. | Roboty publiczne | 9 | 16 | +7 |
| 3. | Jednorazowe środki na podjęcie działalności gospodarczej | 11 | 8 | -3 |
| 4. | Refundacja kosztów wyposażenia/ doposażenia stanowiska pracy | 9 | 10 | +1 |
| 5. | Bon na zasiedlenie | 10 | 3 | -7 |
| 6. | Dofinansowanie wynagrodzenia osoby powyżej 50 lat | 3 | 2 | -1 |
| 7. | Szkolenia | 3 | 6 | +3 |
| 8. | Staż | 45 | 89 | +44 |
| 9. | Prace społecznie użyteczne | 65 | 75 | +10 |
| Ogółem | | 193 | 268 | +75 |

Źródło: Sprawozdanie MRPiT-01.

Wzrost liczby objętych wsparciem dotyczył 66,7% aktywnych form. Dzięki wczesnemu rozpoczęciu realizacji projektów współfinansowanych ze środków EFS, udało się zaktywizować większą, niż przed rokiem, liczbę bezrobotnych, chociaż rekrutacja uczestników do projektów jest z roku na rok coraz trudniejsza. Mimo trwającego nadal stanu epidemii wywołanej koronawirusem COVID-19, niektóre branże zostały odmrożone, a lokalni przedsiębiorcy chętniej zatrudniali nowych pracowników i byli zainteresowani aktywizacją bezrobotnych. Wzrost liczby osób rozpoczynających aktywne formy dotyczył staży (o 44 osoby), prac interwencyjnych (o 21 osób), robót publicznych (o 7 osób), prac społecznie

użytecznych (o 10 osób), szkoleń (o 3 osoby), jak również refundacji kosztów wyposażenia lub doposażenia stanowiska pracy (o 1 osobę).

Osoby rozpoczynające aktywne formy przeciwdziałania bezrobociu w I półroczu 2021 r.

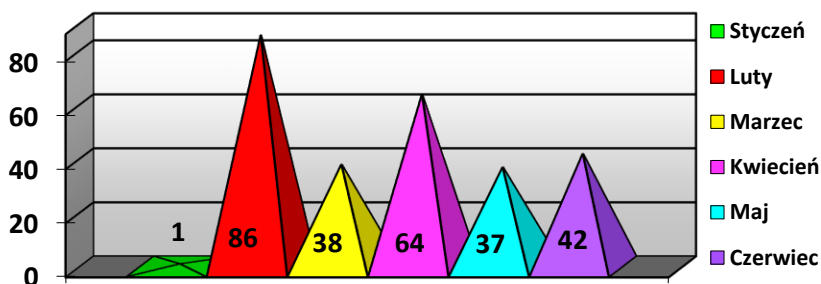


Źródło: Opracowanie własne PUP w Gołdapi na podstawie sprawozdania MRPIT-01.

Najbardziej popularną aktywną formą był staż – rozpoczęło go 89 osób, tj. 33,2% wszystkich klientów objętych aktywizacją, co oznacza wzrost o 9,9 pkt. proc. w porównaniu do 2020 r.

Porównując kolejne miesiące 2021 r. widać, że z największą liczbą bezrobotnych zaktywizowano w lutym – 86 osób, natomiast najniższą okazał się styczeń – 1 osoba. W lutym najliczniejszą grupę zaktywizowanych stanowiły osoby rozpoczynające prace społecznie użyteczne (50 osób, a więc 58,1% objętych aktywizacją). Znaczny wzrost liczby zaktywizowanych bezrobotnych na koniec półrocza pozwala przypuszczać, że sytuacja na rynku pracy powoli normuje się, a pracodawcy próbują wrócić do pełnej aktywności po stagnacji spowodowanej epidemią wywołaną przez wirus COVID-19.

Bezrobotni rozpoczynający aktywne formy w kolejnych miesiącach I półrocza 2021 r.



Źródło: Opracowanie własne PUP w Gołdapi na podstawie sprawozdania MRPIT-01.

5.1 Programy przeciwdziałania bezrobociu

W omawianym okresie rozpoczęła się realizacja dwóch projektów współfinansowanych ze środków Europejskiego Funduszu Społecznego:

1. „Aktywizacja po 30 (2021-2022)”, realizowanego w ramach RPOWiM 2014-2020, którego celem jest zwiększenie możliwości zatrudnienia osób bezrobotnych w wieku 30 lat i więcej w powiecie gołdapskim. Projekt jest skierowany do 139 osób zarejestrowanych w PUP w Gołdapi jako bezrobotne, jednocześnie należących co najmniej do jednej z grup: osób powyżej 50. roku życia, długotrwale bezrobotnych, kobiet, osób o niskich kwalifikacjach, niepełnosprawnych. Przewiduje się realizację następujących zadań:

- ✓ poradnictwo zawodowe i/lub pośrednictwo pracy – 139 osób,
 - ✓ staż – 66 osób,
 - ✓ jednorazowe środki na podjęcie działalności gospodarczej – 17 osób,
 - ✓ refundacja kosztów wyposażenia stanowiska pracy – 16 osób,
 - ✓ prace interwencyjne – 40 osób.
- Budżet projektu na 2021 r. wynosi 1 165 479,51 zł, w tym ze środków EFS pochodzi kwota 990 657,58 zł, a realizacja będzie trwała od 1 marca 2021 r. do 31 grudnia 2022 r.
 - Głównym rezultatem projektu będzie podjęcie zatrudnienia przez co najmniej 44,3% osób bezrobotnych w wieku 30 lat i więcej. Rezultatem będzie także podjęcie pracy lub działalności na własny rachunek po opuszczeniu programu przez:
 - ✓ 47 osób bezrobotnych, w tym długotrwale bezrobotnych,
 - ✓ 6 osób długotrwale bezrobotnych,
 - ✓ 1 osobę z niepełnosprawnościami,
 - ✓ 5 osób w wieku 50 lat i więcej,
 - ✓ 16 osób o niskich kwalifikacjach.
 - W ramach środków z EFS, które przeznaczono na podjęcie działalności gospodarczej, utworzonych zostanie 17 miejsc pracy.
 - Do końca czerwca 2021 r. do projektu przystąpiło 71 osób: wszystkich objęto poradnictwem zawodowym, 70 – pośrednictwem pracy, 44 osoby rozpoczęły staż, 19 – prace interwencyjne, 5 – zatrudnienie w ramach refundacji kosztów wyposażenia stanowiska pracy, 1 osoba otrzymała dotację na podjęcie działalności gospodarczej. Wydatki projektu wyniosły 261 236,27 zł.
2. „Aktywizacja osób młodych pozostających bez pracy w powiecie gołdapskim (VI)”, realizowanego w ramach POWER i kierowanego do 99 osób w wieku 18-29 lat. Celem projektu jest zwiększenie możliwości zatrudnienia osób młodych w wieku 18-29 lat, natomiast w jego ramach realizowane są następujące zadania:

- ✓ poradnictwo zawodowe lub pośrednictwo pracy – 99 osób,
 - ✓ staż – 45 osób,
 - ✓ jednorazowe środki na podjęcie działalności gospodarczej – 14 osób,
 - ✓ refundacja kosztów wyposażenia stanowiska pracy – 2 osoby,
 - ✓ bon na zasiedlenie – 26 osób,
 - ✓ prace interwencyjne – 12 osób.
- Głównymi rezultatami projektu będzie podjęcie zatrudnienia przez: 44% osób w najtrudniejszej sytuacji (osoby z niepełnosprawnościami, z niskimi kwalifikacjami, długotrwale bezrobotne), objętych wsparciem w ramach projektu, a także 59,5% pozostałych osób, które nie należą do ww. grupy.
 - Budżet projektu na 2021 r. wynosi 585 823,26 zł, natomiast ze środków EFS pochodzi kwota 526 002,65 zł, a realizacja będzie trwała od 1 stycznia 2021 r. do 31 grudnia 2022 r.
 - Udział w projekcie rozpoczęły 43 osoby: wszystkie objęto poradnictwem zawodowym, 35 skorzy stało z pośrednictwa pracy, 25 – rozpoczęło staż, 7 – przyznano dotacje na podjęcie działalności gospodarczej, 4 osoby otrzymały bon na zasiedlenie, 1 osoba podjęła pracę w ramach wyposażenia stanowiska, natomiast 4 osoby zatrudniono w ramach prac interwencyjnych. Wydatki projektu wyniosły 393 385,82 zł.

5.2 Rozwiązania dotyczące zapobiegania, przeciwdziałania i zwalczania COVID-19

W związku z panującą pandemią wywołaną koronawirusem SARS-CoV-2, jak również stanem epidemii ogłoszonym na terenie Polski w 2020 r., kontynuowane są działania realizowane w ramach tzw. tarczy antykryzysowej, które mają przeciwdziałać negatywnym skutkom gospodarczym, spowodowana przez COVID-19. Tarcza opiera się na pięciu filarach:

- ochronie miejsc pracy i bezpieczeństwu pracowników,
- finansowaniu przedsiębiorców,
- ochronie zdrowia,
- wzmocnieniu systemu finansowego,
- inwestycjach publicznych.

Zadaniem tarczy jest stabilizacja polskiej gospodarki, ochrona zatrudnienia oraz zmniejszenie obciążeń i zachowanie płynności finansowej w firmach.

Limit środków przyznanych w 2021 r. na realizację instrumentów dofinansowania wynosił 2 400 000,00 zł. Do końca czerwca br., w ramach tarczy antykryzysowej, przedsiębiorcy i organizacje pozarządowe otrzymały pomoc w łącznej kwocie 2 006 786,50 zł, dzięki której ochroniono 416 miejsc pracy. Środki zostały przeznaczone na finansowanie następujących form wsparcia:

1. jednorazowa pożyczka na pokrycie bieżących kosztów prowadzenia działalności gospodarczej mikroprzedsiębiorcy i statutowej działalności organizacji pozarządowych:
 - liczba wypłaconych pożyczek: 15,
 - kwota wypłaconych pożyczek: 60 124,21 zł;
2. dofinansowanie części kosztów wynagrodzeń pracowników, a także należnych składek na ubezpieczenia społeczne dla mikroprzedsiębiorcy, małego i średniego przedsiębiorcy:
 - liczba zatrudnionych, na których udzielono dofinansowania: 62,
 - kwota wypłaconych dofinansowań: 236 702,29 zł;
3. dofinansowanie części kosztów prowadzenia działalności gospodarczej przedsiębiorcy, który jest osobą fizyczną niezatrudniającą pracowników:
 - liczba wypłaconych dofinansowań: 66,
 - kwota wypłaconych dofinansowań: 344 960,00 zł;
4. dotacje na pokrycie bieżących kosztów prowadzenia działalności mikro- i małego przedsiębiorcy:
 - liczba wypłaconych dotacji: 273,
 - kwota wypłaconych pożyczek: 1 365 000,00 zł.

Poniższa tabela przedstawia przyznany limit, wydatki oraz wykorzystanie limitu środków Funduszu Pracy, które w 2021 r. PUP w Gołdapi przeznaczył na wsparcie przedsiębiorców w związku z ogłoszoną epidemią COVID-19.

Przyznany limit, wydatki oraz wykorzystanie limitu środków Funduszu Pracy na wsparcie przedsiębiorców w związku ze zwalczaniem COVID-19 w 2021 r. (w zł)

| L.p. | Instrumenty finansowe związane ze zwalczaniem COVID-19 | Przyznany limit | Wydatki | Wykorzystanie limitu |
|------|--|---------------------|---------------------|----------------------|
| 1. | Jednorazowa pożyczka | 145 000,00 | 60 124,21 | 41,46% |
| 1a | art. 15 zzd | 70 000,00 | 10 000,00 | 14,29% |
| 1b | art. 15 zзда | 75 000,00 | 50 124,21 | 66,83% |
| 2. | Dofinansowanie kosztów wynagrodzeń pracowników (art. 15 zzb) | 345 000,00 | 236 702,29 | 68,61% |
| 3. | Dofinansowanie kosztów prowadzenia działalności gospod. (art. 15 zzc) | 380 000,00 | 344 960,00 | 90,78% |
| 4. | Dofinansowanie kosztów wynagrodzeń pracowników – NGO (art. 15 zze) | 30 000,00 | 0,00 | 0,00% |
| 4a | art. 15 zze | 15 000,00 | 0,00 | 0,00% |
| 4b | art. 15 zze ² | 15 000,00 | 0,00 | 0,00% |
| 5. | Dotacja – na podst. ustawy (art. 15 zze⁴) | 170 000,00 | 170 000,00 | 100,00% |
| 6. | Dotacja – na podst. rozp. (art. 15 zze⁴) | 1 330 000,00 | 1 195 000,00 | 89,85% |
| | Razem COVID-19 | 2 400 000,00 | 2 006 786,50 | 83,62% |

Źródło: Opracowanie własne PUP w Gołdapi.

5.3 Wydatki na aktywne formy przeciwdziałania bezrobociu

Poniższa tabela przedstawia wydatki, zobowiązania oraz zaangażowanie środków Funduszu Pracy, które PUP w Gołdapi przeznaczył na aktywizację bezrobotnych w I półroczu 2021 r. W przypadku programów przeciwdziałania bezrobociu, w kwocie limitu ujęty jest także wkład własny PUP.

Limit, wydatki, zobowiązania i zaangażowanie środków Funduszu Pracy na aktywne formy przeciwdziałania bezrobociu na koniec I półroczu 2021 r. (w zł)

| L.p. | Formy aktywizacji | Przyznany limit | Wydatki | Zobowiązania i zaangażowanie | Razem (4 +5) | Zaangażowanie limitu (w %) |
|-----------------------|---|---------------------|---------------------|------------------------------|---------------------|----------------------------|
| 1 | 2 | 3 | 4 | 5 | 6 | 7 |
| A | ALGORYTM | 1 339 506,27 | 360 873,61 | 646 726,13 | 1 007 599,74 | 75,22 |
| 1. | Szkolenia | 63 561,36 | 41 040,23 | 0,00 | 41 040,23 | 64,57 |
| 2. | Prace interwencyjne | 249 439,50 | 59 118,22 | 162 863,52 | 221 981,74 | 88,99 |
| 3. | Roboty publiczne | 253 130,00 | 52 491,74 | 196 290,27 | 248 782,01 | 98,28 |
| 4. | Staż (w tym bon stażowy) | 278 994,99 | 113 009,33 | 128 991,81 | 242 001,14 | 86,74 |
| 5. | Prace społecznie użyteczne | 174 067,20 | 35 010,54 | 127 297,80 | 162 308,34 | 93,24 |
| 6. | Jednoraz. środki na podjęcie dział. gosp. | 81 000,00 | 0,00 | 0,00 | 81 000,00 | 0,00 |
| 7. | Refundacja kosztów wyposaż./doposaż. | 81 000,00 | 27 000,00 | 0,00 | 27 000,00 | 33,33 |
| 8. | Bon zatrudnieniowy | 9 600,00 | 0,00 | 0,00 | 0,00 | 0,00 |
| 9. | Bon na zasiedlenie | 51 000,00 | 0,00 | 0,00 | 0,00 | 0,00 |
| 10. | Dofinansow. wynagr. osoby powyżej 50 lat | 40 713,22 | 19 713,22 | 16 800,00 | 36 513,22 | 89,68 |
| 11. | Studia podyplomowe | 16 800,00 | 0,00 | 0,00 | 0,00 | 0,00 |
| 12. | Opieka nad dzieckiem lub osobą zależną | 40 000,00 | 13 490,33 | 14 482,73 | 27 973,06 | 69,93 |
| 13. | Badania | 200,00 | 0,00 | 0,00 | 0,00 | 0,00 |
| B | PROGRAMY PRZECIWDZIAŁANIA BEZROBOCIU | 60 149,06 | 59 643,23 | 472,42 | 60 115,42 | 99,94 |
| 1. | Aktywizacja zawodowa bezrobotnych zamieszkałych na wsi (2020) | 21 156,40 | 21 122,76 | 0,00 | 21 122,76 | 99,84 |
| 2. | Aktywizacja zawodowa bezrobotnych w regionach wysokiego bezrobocia (2020) | 38 992,66 | 38 520,47 | 472,19 | 38 992,66 | 100,00 |
| C | EUROPEJSKI FUNDUSZ SPOŁECZNY | 1 991 271,87 | 854 927,71 | 721 636,04 | 1 576 563,75 | 79,17 |
| 1. | POWER 2014-2020 (2020) | 21 643,09 | 20 706,34 | 0,00 | 20 706,34 | 95,67 |
| 2. | POWER 2014-2020 (2021) | 624 113,26 | 393 385,82 | 150 872,67 | 544 258,49 | 87,21 |
| 3. | RPOWiM na lata 2014-2020 (2020) | 180 036,01 | 179 599,28 | 0,00 | 179 599,28 | 99,76 |
| 4. | RPOWiM na lata 2014-2020 (2021) | 1 165 479,51 | 261 236,27 | 570 763,37 | 831 999,64 | 71,39 |
| OGÓŁEM (A+B+C) | | 3 390 927,20 | 1 275 444,55 | 1 368 834,36 | 2 644 278,91 | 77,98 |

Źródło: Opracowanie własne PUP w Gołdapi.

5.4 Krajowy Fundusz Szkoleniowy

Krajowy Fundusz Szkoleniowy stanowi wydzieloną część Funduszu Pracy, przeznaczoną na dofinansowanie kształcenia ustawicznego pracodawców oraz pracowników, podejmowanego z inicjatywy lub za zgodą pracodawcy. Celem utworzenia KFS jest zapobieganie utracie zatrudnienia przez osoby pracujące z powodu kompetencji nieadekwatnych do wymagań dynamicznie zmieniającej się gospodarki. Zgodnie z ustalonymi przez Ministerstwo Rozwoju, Pracy i Technologii priorytetami, w 2021 r. środki z limitu KFS przeznaczone mogą być na:

1. wsparcie kształcenia ustawicznego osób zatrudnionych w firmach, które na skutek obostrzeń zapobiegających rozprzestrzenianiu się choroby COVID-19 musiały ograniczyć swoją działalność,
2. wsparcie kształcenia ustawicznego pracowników służb medycznych, pracowników służb socjalnych, psychologów, terapeutów, pracowników zakładów opiekuńczo-leczniczych, domów pomocy społecznej, w tym także prywatnych oraz innych placówek dla seniorów, osób chorych, niepełnosprawnych, które bezpośrednio pracują z osobami chorymi na COVID-19 lub osobami z grupy ryzyka ciężkiego przebiegu tej choroby,
3. wsparcie zawodowego kształcenia ustawicznego w zidentyfikowanych w powiecie gołdapskim zawodach deficytowych (wykaz takich zawodów znajduje się w dokumencie „Barometr zawodów na 2021 rok – powiat gołdapski”),
4. wsparcie kształcenia ustawicznego osób po 45 roku życia,
5. wsparcie kształcenia ustawicznego osób powracających na rynek pracy po przerwie związanej ze sprawowaniem opieki nad dzieckiem,
6. wsparcie kształcenia ustawicznego w związku z zastosowaniem w firmach nowych technologii i narzędzi pracy, w tym także technologii i narzędzi cyfrowych,
7. wsparcie kształcenia ustawicznego osób, które nie posiadają świadectwa ukończenia szkoły lub świadectwa dojrzałości,
8. wsparcie realizacji szkoleń dla instruktorów praktycznej nauki zawodu lub osób mających zamiar podjęcia się tego zajęcia, opiekunów praktyk zawodowych i opiekunów stażu uczniowskiego oraz szkoleń branżowych dla nauczycieli kształcenia zawodowego.

W I półroczu 2021 r. podpisano 14 umów, na podstawie których 40 pracowników oraz 2 pracodawców podjęło kształcenie ustawiczne finansowane ze środków KFS, mające formę następujących szkoleń:

1. Akademia Kulinarna,
2. Kurs kandydatów na kierowców kat. C,
3. Kwalifikacja wstępna przyśpieszona przewozu rzeczy,
4. Spawacz Metodą MAG i TIG,
5. Podnoszenie umiejętności i praktyki technik w gotowaniu i pakowaniu posiłków na wynos – kuchnia regionalna i rosyjska,
6. Catering potraw na wynos, sposoby przechowywania oraz pakowania,
7. Systemy i aplikacje komputerowe związane z gastronomią ze wskazaniem sprzedaży na wynos w związku z COVID-19,
8. Powięź, zintegrowane techniki mięśniowo-powięziowe,
9. Zintegrowane techniki pracy z blizną – 10 niezawodnych metod,
10. Usprawnienie dzieci z deficytem neurologicznym w oparciu o współczesne metody neurofizjologiczne oraz doświadczenie własne,

11. Technologia sensoryczna do nauczania w przedszkolu – obsługa oraz wdrożenie systemu nauczania w placówce.
12. Neurodynamika kliniczna (NDS) – kurs podstawowy,
13. Manipulacje krótkodźwigniowe stawów (HVLA – Duża Prędkość Niska Amplituda) i stawy obwodowe,
14. Metody diagnozy i terapii w fizjoterapii pediatrycznej z elementami wczesnego wspomagania rozwoju dziecka,
15. Zoga Movement Introduction – warsztaty wprowadzające (kurs dotyczący ćwiczeń wzmacniających i rozciągających powięzi ciała),
16. Diagnostyka metodą Prechtla – kurs podstawowy,
17. Serwisowanie i obsługa samochodów elektrycznych – poziom 1,
18. Przecinarki do nawierzchni dróg o napędzie spalinowym – kl. III,
19. Profesjonalna obsługa recepcyjna w hotelu.

W ramach szkoleń kierowców (kurs nr 2), 3 osobom sfinansowano badania lekarskie, 3 osobom egzaminy (nr 2) i jednej osobie egzamin (nr 3).

Część przyznanej kwoty (4,2%) przeznaczona będzie na promocję KFS wśród lokalnych pracodawców. Do końca czerwca 2021 r. zaangażowano 80,71% limitu środków KFS.

**Przyznany limit środków, wydatki oraz stopień wykorzystania środków
Krajowego Funduszu Szkoleniowego w 2021 r. (w zł)**

| L.p. | Wyszczególnienie | Przyznany limit środków | Wydatki | Zaangażowanie | Wydatki + zaangażowanie | Wykorzystanie limitu (w %) |
|------------------------------------|------------------------|-------------------------|------------------|------------------|-------------------------|----------------------------|
| 1 | 2 | 3 | 4 | 5 | 6 | 7 |
| KRAJOWY FUNDUSZ SZKOLENIOWY | | 119 400,00 | 83 599,72 | 12 767,36 | 96 367,08 | 80,71 |
| 1. | Kształcenie ustawiczne | 114 400,00 | 83 599,72 | 12 767,36 | 96 367,08 | 84,24 |
| 2. | Promocja KFS | 5 000,00 | 0,00 | 0,00 | 0,00 | 0,00 |

Źródło: Opracowanie własne PUP w Gołdapi.

6. WNIOSKI:

1. W porównaniu do końca I półrocza 2020 r. liczba zarejestrowanych bezrobotnych spadła o 246 osób.
2. W stosunku do 01.01.2002 r. liczba bezrobotnych zmniejszyła się o 4158 osób.
3. Stopa bezrobocia na 30.06.2021 r. wyniosła 7,8% – powiat gołdapski znalazł się za 150 powiatami w kraju, a także za 16 w województwie, odsetek bezrobotnych zmniejszył się o 2,5 pkt. proc. w porównaniu do 2020 r., natomiast o 32,1 pkt. proc. w stosunku do końca 2002 r.

4. Stopa bezrobocia w powiecie gołdapskim niższa niż 150% stopy bezrobocia notowanej w kraju.
5. Stopa bezrobocia w powiecie gołdapskim niższa niż stopa notowana województwie.
6. Stopa bezrobocia zanotowana w powiecie gołdapskim najniższa od 2002 roku, tj. od utworzenia powiatu.
7. W stosunku do 30.06.2020 r. liczba zarejestrowanych kobiet spadła o 89 osób.
8. Wzrost udziału kobiet (o 6,8 pkt. proc.) w ogólnej liczbie bezrobotnych w stosunku do czerwca 2020 r.
9. Spadek liczby mieszkańców wsi zarejestrowanych w PUP – o 138 osób w porównaniu do końca czerwca 2020 r.
10. Odpływ bezrobotnych większy od napływu (o 199 osób).
11. Wśród zamieszkałych na wsi, osób do 30 lat, do 25 lat, klientów powyżej 50. roku życia, oraz w grupie długotrwale bezrobotnych wyłączono z ewidencji więcej osób, niż zarejestrowano.
12. Spadek liczby bezrobotnych znajdujących się w szczególnej sytuacji na rynku pracy – o 196 osób w porównaniu do 30.06.2020 r., w tym spadek liczby:
 - bezrobotnych do 30. roku życia (o 78 osób),
 - bezrobotnych do 25. roku życia (o 35 osób),
 - długotrwale bezrobotnych (o 55 osób),
 - bezrobotnych w wieku powyżej 50 lat (o 76 osób),
 - posiadających dziecko do 6. roku życia (o 58 osób),
 - bezrobotnych posiadających dziecko niepełnosprawne do 18. roku życia (o 3 osoby),
 - niepełnosprawnych (o 21 osób),a także wzrost liczby:
 - korzystających ze świadczeń pomocy społecznej (o 1 osobę).
13. Spadek liczby:
 - cudzoziemców (o 1 osobę),
 - osób bez kwalifikacji zawodowych (o 101 osób),
 - bezrobotnych bez doświadczenia zawodowego (o 43 osoby),
 - poprzednio pracujących (o 230 osób),
 - zwolnionych z przyczyn zakładu pracy (o 20 osób),
 - dotychczas niepracujących (o 16 osób)w porównaniu do końca I półrocza 2020 r.
14. Wzrost liczby:
 - kobiet, które nie podjęły zatrudnienia po urodzeniu dziecka (o 11 osób)w porównaniu do końca czerwca 2020 r.

- 15.** Liczba osób w okresie do 12 miesięcy od dnia ukończenia nauki nie zmieniła się w porównaniu do końca czerwca 2020 r.
- 16.** Spadek liczby bezrobotnych posiadających prawo do zasiłku (o 42 osoby) w porównaniu do czerwca 2020 r.
- 17.** Wzrost liczby wolnych miejsc pracy pozyskanych w I półroczu 2021 r. (o 196 ofert), w porównaniu do roku ubiegłego.
- 18.** Wzrost liczby subsydiowanych miejsc pracy, pozyskanych w 2021 r. (o 78) w porównaniu do 2020 r.
- 19.** Wzrost liczby niesubsydiowanych miejsc pracy, pozyskanych w I półroczu 2021 r. (o 118) w porównaniu do roku ubiegłego.
- 20.** Wzrost liczby bezrobotnych, którzy rozpoczęli różnego rodzaju aktywne formy przeciwdziałania bezrobociu (o 75) w porównaniu do 2020 r.