



POWIATOWY URZĄD PRACY w Gołdapi

*19 – 500 Gołdap, ul. Żeromskiego 18, tel./fax (87) 615 03 95, (87) 615 03 70
www.goldap.pup.gov.pl e-mail: olgo@praca.gov.pl*

INFORMACJA

O STANIE I STRUKTURZE BEZROBOCIA W POWIECIE GOŁDAPSKIM

PODSUMOWANIE I KWARTAŁU 2013 R.

KWIECIEŃ 2013

| | |
|---|-----------|
| 1. Poziom i stopa bezrobocia..... | 2 |
| 2. Zmiany w poziomie bezrobocia..... | 5 |
| 3. Struktura bezrobocia..... | 7 |
| 3.1 Bezrobotni według stażu pracy..... | 8 |
| 3.2 Bezrobotni według wykształcenia..... | 9 |
| 3.3 Bezrobotni według wieku | 10 |
| 3.4 Bezrobotni znajdujący się w szczególnej sytuacji na rynku pracy..... | 11 |
| 3.5 Bezrobotni z prawem do zasiłku..... | 14 |
| 3.6 Kobiety..... | 16 |
| 3.7 Bezrobotni w wieku do 25 lat..... | 17 |
| 3.8 Bezrobotni powyżej 50 roku życia..... | 18 |
| 3.9 Długotrwale bezrobotni..... | 18 |
| 3.10 Niepełnosprawni..... | 19 |
| 4. Wolne miejsca pracy..... | 19 |
| 4.1 Giełdy pracy..... | 20 |
| 4.2 Klub pracy..... | 21 |
| 5. Aktywne formy przeciwdziałania bezrobociu..... | 23 |
| 5.1 Programy przeciwdziałania bezrobociu..... | 25 |
| 5.2 Wydatki na aktywne formy przeciwdziałania bezrobociu..... | 26 |
| 6. Wnioski..... | 28 |

1. POZIOM I STOPA BEZROBOCIA

Na dzień 31 marca 2013 r. w Powiatowym Urzędzie Pracy w Gołdapi zarejestrowanych było 2510 bezrobotnych, w tym 1352 kobiety, a także 134 osoby posiadające orzeczenie o stopniu niepełnosprawności.

W porównaniu do analogicznego okresu 2012 r., liczba bezrobotnych zwiększyła się o 117 osób, natomiast w porównaniu do grudnia 2012 r. – o 330 osób. Mimo wzrostu ogólnej liczby klientów figurujących w ewidencji PUP, zmniejszyła się grupa zarejestrowanych kobiet (o 12 osób).

Spośród ogólnej liczby bezrobotnych 59,0% (czyli 1481 osób, w tym 821 kobiet) stanowili bezrobotni zamieszkali na wsi.

Bezrobotni wg gmin – porównanie liczby osób zarejestrowanych na koniec I kwartału 2012 i 2013 r.

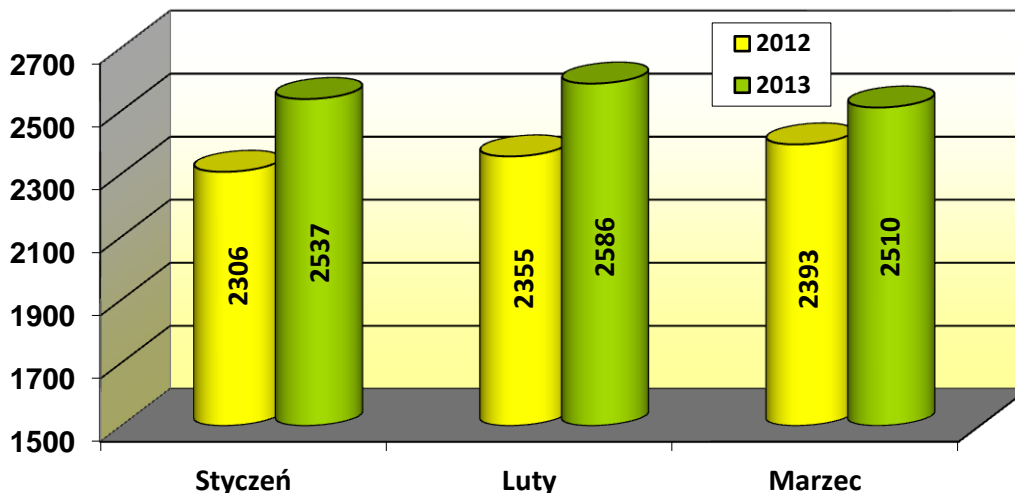
| Wyszczególnienie | Liczba bezrobotnych | | | | | |
|-----------------------|-----------------------------|-------------|-----------------------------|-------------|---------------|------------|
| | Stan na dzień 31.03.2012 r. | | Stan na dzień 31.03.2013 r. | | Wzrost/spadek | |
| | Ogółem | Kobiety | Ogółem | Kobiety | Ogółem | Kobiety |
| | 1 | 2 | 3 | 4 | 3 - 1 | 4 - 2 |
| Gmina Gołdap | 1722 | 989 | 1826 | 991 | +104 | +2 |
| Gmina Banie Mazurskie | 415 | 222 | 412 | 208 | -3 | -14 |
| Gmina Dubeninki | 256 | 153 | 272 | 153 | +16 | 0 |
| OGÓŁEM | 2393 | 1364 | 2510 | 1352 | +117 | -12 |

Źródło: Sprawozdanie MPiPS-01.

Najliczniejszą grupę (1826 osób, tj. 72,8%) stanowili bezrobotni mieszkańcy gminy Gołdap, a kobiety stanowiły tutaj 54,3%. Bezrobotni z gminy Banie Mazurskie stanowili 16,4% ogółu zarejestrowanych (412 osób, w tym 208 kobiet stanowiących 50,5%), zaś z gminy Dubeninki – 10,8% (272 osoby, w tym 153 – osobowa grupa kobiet, tj. 56,3% mieszkańców tej gminy).

Dość nietypowe zjawisko miało miejsce wśród mieszkańców gminy Banie Mazurskie, ponieważ tylko tutaj zanotowano spadek liczby bezrobotnych zarejestrowanych w ewidencji PUP – grupa ta zmniejszyła się o 3 osoby, zaś w przypadku kobiet – aż o 14 osób.

**Porównanie liczby bezrobotnych zarejestrowanych w I kwartale 2012 i 2013 r.
(stan na koniec każdego miesiąca)**



Źródło: Opracowanie własne PUP w Gołdapi na podstawie sprawozdań MPiPS-01.

Wykres doskonale obrazuje, że od początku roku liczba zarejestrowanych bezrobotnych była znacznie wyższa w porównaniu do ubiegłego roku, różnica ta była największa w styczniu bieżącego roku (10,0%), najmniejsza – na koniec marca (4,9%). Luty był miesiącem o najwyższej liczbie osób figurujących w ewidencji PUP, natomiast marzec charakteryzował się najmniejszą grupą zarejestrowanych. Różnica między tymi dwoma miesiącami wyniosła 76 osób. Liczba klientów figurujących w ewidencji PUP wahała się między 2510 a 2586 osobami.

Rejestracje bezrobotnych w I kwartale 2012 i 2013 r.

| Wyszczególnienie | Liczba bezrobotnych | | |
|------------------|---------------------|------------|-------------------|
| | 2012 r. | 2013 r. | Wzrost/ spadek |
| 1 | 2 | 3 | 3 - 2 |
| Styczeń | 311 | 369 | +58 |
| Luty | 220 | 237 | +17 |
| Marzec | 208 | 244 | +36 |
| Razem | 739 | 850 | +111 |

Źródło: Sprawozdanie MPiPS-01.

W ciągu całego kwartału w ewidencji PUP w Gołdapi zarejestrowano 850 osób (w tym 370 kobiet). W porównaniu do minionego roku, liczba nowo zarejestrowanych bezrobotnych wzrosła o 111 osób. Najwięcej bezrobotnych zarejestrowało się w styczniu br. – 369, a najmniej w lutym – 237 osób.

Wyrejestrowania bezrobotnych w I kwartale 2012 i 2013 r.

| Wyszczególnienie | Liczba bezrobotnych | | |
|------------------|---------------------|------------|-------------------|
| | 2012 r. | 2013 r. | Wzrost/ spadek |
| 1 | 2 | 3 | 3 - 2 |
| Styczeń | 185 | 242 | +57 |
| Luty | 171 | 188 | +17 |
| Marzec | 170 | 320 | +150 |
| Razem | 526 | 750 | +224 |

Źródło: Sprawozdanie MPiPS-01.

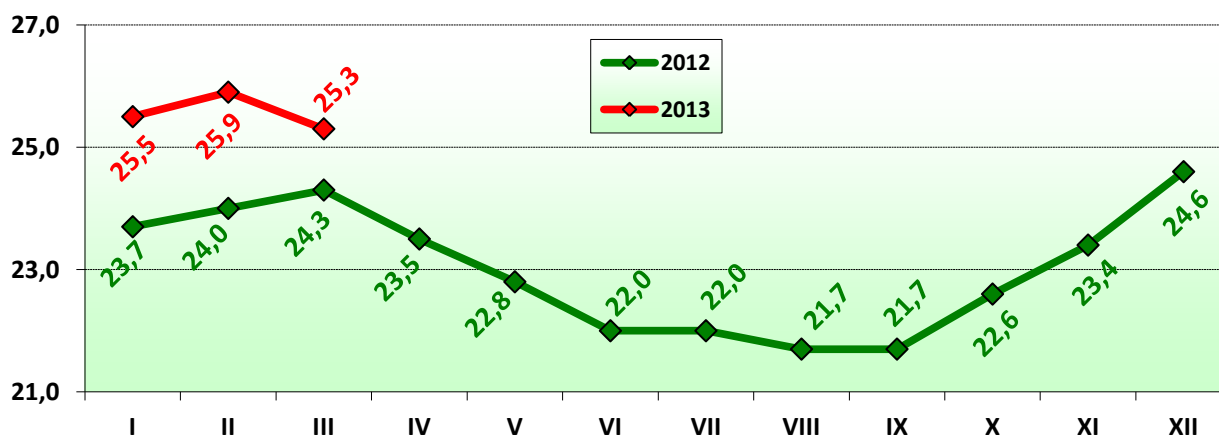
W pierwszych trzech miesiącach 2013 roku pozbawiono statusu bezrobotnego łącznie 750 osób (w tym 378 kobiet). W porównaniu z 2012 rokiem, liczba bezrobotnych wyłączonych z ewidencji PUP zwiększyła się o 224 osoby. Najwięcej bezrobotnych wyrejestrowało się w marcu 2013 r. – 320 osób, a najmniej w lutym – 188 osób.

W minionym kwartale zaobserwowano niekorzystne zjawisko polegające na tym, że nowych rejestracji było więcej (o 100 osób), niż wyłączeń z ewidencji bezrobotnych.

Stopa bezrobocia w powiecie gołdapskim, na koniec marca 2013 r., wynosiła 25,3% (na koniec 2012 r. – 24,6%). Odsetek bezrobotnych w skali województwa warmińsko – mazurskiego wynosił 22,3% natomiast w kraju – 14,4%. Powiat gołdapski uplasował się za czterdziestoma pięcioma innymi powiatami w kraju, a jednocześnie za następującymi dziesięcioma powiatami w województwie: piskim (33,7%), braniewskim (31,0%), kętrzyńskim (30,9%), węgorzewskim (30,5%), bartoszyckim (30,1%), elbląskim (30,0%), lidzbarskim (27,4%), ełckim (27,2%), działdowskim (27,0%), a także szczycieńskim (26,4%).

W porównaniu do analogicznego okresu roku ubiegłego obserwujemy zjawisko zwiększenia odsetka bezrobotnych o 1,0 punktu procentowego.

Stopa bezrobocia w powiecie gołdapskim w poszczególnych miesiącach 2012 i 2013 r.
(uwzględniająca korektę ogłoszoną na stronie internetowej <http://www.psz.praca.gov.pl>, dotycząca stopy bezrobocia za okres: styczeń – sierpień 2012)



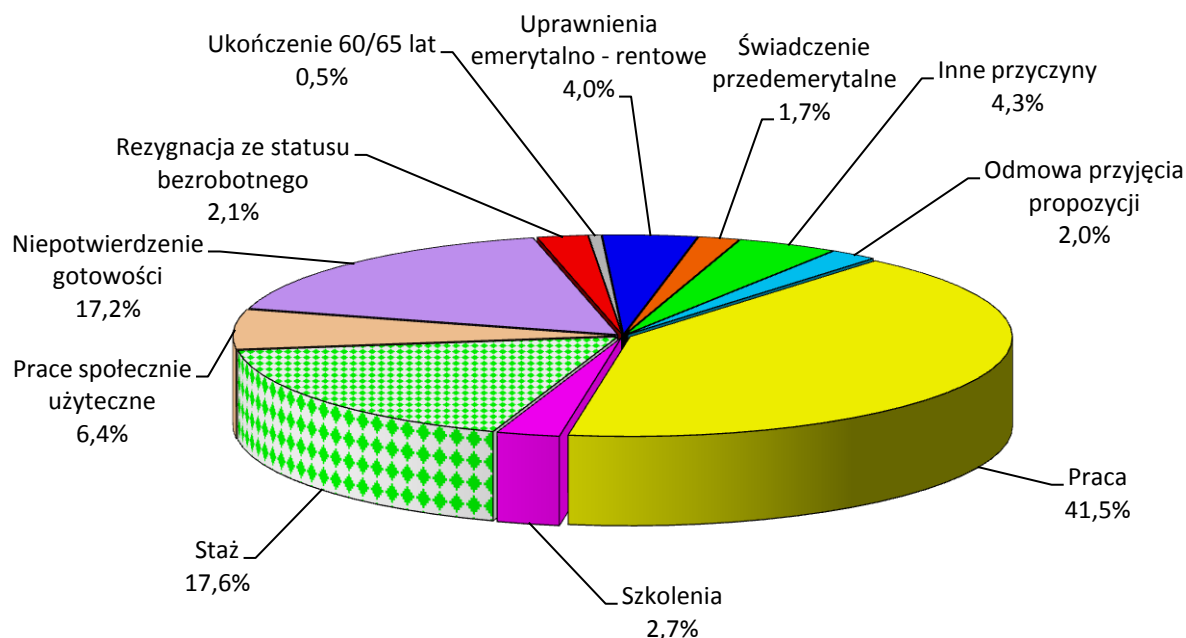
Źródło: www.psz.praca.gov.pl

2. ZMIANY W POZIOMIE BEZROBOCIA

W omawianym okresie status bezrobotnego utraciło łącznie 750 osób, w tym 378 kobiet. Najliczniejszą grupę (311 osób, w tym 139 kobiet) stanowili bezrobotni wyłączeni z ewidencji z powodu podjęcia pracy (zatrudnienie subsydiowane podjęło 36 osób: prace interwencyjne – 17 osób, podjęcie działalności gospodarczej po otrzymaniu dotacji – 10 osób, wyposażenie lub doposażenie stanowiska pracy – 7 osób, inne subsydiowane – 2 osoby). Pozostałych 439 osób wyłączono z ewidencji z innych przyczyn:

- rozpoczęcie szkolenia – 20 osób;
- rozpoczęcie stażu – 132 osoby;
- prace społecznie użyteczne – 48 osób;
- odmowa bez uzasadnionej przyczyny przyjęcia propozycji odpowiedniej pracy zarobkowej lub innej formy pomocy – 15 osób;
- niepotwierdzenie gotowości do pracy – 129 osób;
- dobrowolna rezygnacja ze statusu bezrobotnego – 16 osób;
- ukończenie 60/65 lat – 4 osoby;
- nabycie uprawnień emerytalnych lub rentowych – 30 osób;
- nabycie uprawnień do świadczenia przedemerytalnego – 13 osób;
- inne – 32 osoby.

Wyłączenia bezrobotnych w I kwartale 2013 r.

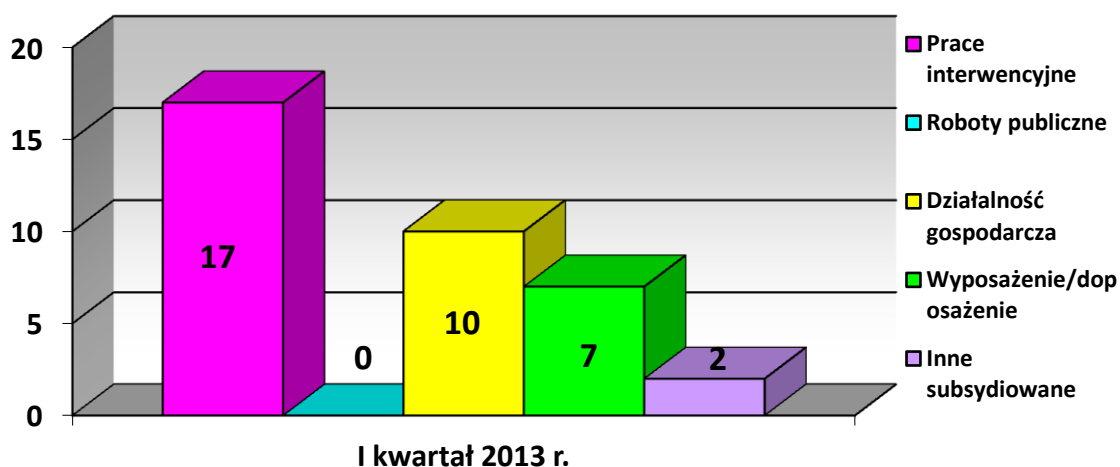


Źródło: Opracowanie własne PUP w Gołdapi na podstawie sprawozdania MPiPS-01.

Wyłączenia z powodu podjęcia pracy stanowiły 41,5% wszystkich wykreśleń bezrobotnych, jakie miały miejsce w I kwartale 2013 r. W trakcie trzech miesięcy br. zatrudnienie rozpoczęło 139 kobiet, co stanowiło 44,7% podjęć pracy. Część pracujących bezrobotnych, tj. 11,6% (36 osób, w tym 22

kobiety), skierowano na stanowiska subsydiowane. Rodzaj prac oraz liczbę osób skierowanych na poszczególne formy przedstawia poniższy wykres.

Podjęcia pracy subsydiowanej wśród bezrobotnych w I kwartale 2013 r.



Źródło: Opracowanie własne PUP w Gołdapi na podstawie sprawozdania MPIPS-01.

Najliczniejszą grupę stanowili bezrobotni, którzy rozpoczęli prace interwencyjne (47,2%), najmniej osób skierowano na inne subsydiowane stanowiska pracy (5,6%), natomiast nikt nie został zatrudniony w ramach robót publicznych.

Napływ i odpływ bezrobotnych w I kwartale 2013 r.

| Wyszczególnienie | Bezrobotni rejestrowani (napływ) | Bezrobotni wyrejestrowani (odpływ) | Wzrost/ spadek |
|-----------------------------------|----------------------------------|------------------------------------|-------------------|
| 1 | 2 | 3 | 2 - 3 |
| Ogółem bezrobotni | 850 | 750 | +100 |
| z tego: | | | |
| zamieszkali na wsi | 437 | 387 | +50 |
| młodzież w wieku do 25 lat | 215 | 214 | +1 |
| bezrobotni w wieku powyżej 50 lat | 206 | 174 | +32 |
| długotrwale bezrobotni | 359 | 298 | +61 |

Analiza płynności bezrobotnych, która obejmuje nowe rejestracje bezrobotnych i wyłączenia z ewidencji wskazuje, iż napływ klientów PUP w ciągu I kwartału 2013 r. był znacznie większy od odpływu (o 100 osób). Taką samą sytuację obserwujemy zarówno wśród zamieszkałych na wsi, jak i młodzieży do 25 lat, bezrobotnych powyżej 50 lat, a także w grupie osób długotrwale bezrobotnych. Mimo szybszego, niż w latach ubiegłych, uruchomienia środków Funduszu Pracy na aktywne formy przeciwdziałania bezrobociu, liczba osób wykreślonych z ewidencji była niższa od liczby osób, które zostały zarejestrowane. Do powstania takiej sytuacji przyczyniła się także przedłużająca się zima, która zawsze jest „martwym sezonem”.

3. STRUKTURA BEZROBOCIA

Bezrobotni na koniec I kwartału 2012 i 2013 r.

| Wyszczególnienie | Stan na koniec I kwartału 2012 r. | | Stan na koniec I kwartału 2013 r. | |
|--|-----------------------------------|--------------|-----------------------------------|--------------|
| | Liczba | % ogółu | Liczba | % ogółu |
| Bezrobotni ogółem | 2393 | 100,0 | 2510 | 100,0 |
| kobiety | 1364 | 57,0 | 1352 | 53,9 |
| zamieszkali na wsi | 1417 | 59,2 | 1481 | 59,0 |
| z prawem do zasiłku | 445 | 18,6 | 502 | 20,0 |
| którzy ukończyli szkołę wyższą, do 27 roku życia | 25 | 1,0 | 31 | 1,2 |
| w okresie do 12 m – cy od dnia ukończenia nauki | 151 | 6,3 | 154 | 6,1 |
| będący w szczególnej sytuacji na rynku pracy | 2241 | 93,6 | 2343 | 93,3 |
| młodzież w wieku do 25 lat | 607 | 25,4 | 546 | 21,8 |
| długotrwale bezrobotni | 1193 | 49,9 | 1270 | 50,6 |
| kobiety, które nie podjęły zatrudnienia po urodzeniu dziecka | 372 | 15,5 | 396 | 15,8 |
| powyżej 50 roku życia | 523 | 21,9 | 543 | 21,6 |
| bez kwalifikacji zawodowych | 558 | 23,3 | 744 | 29,6 |
| bez doświadczenia zawodowego | 604 | 25,2 | 578 | 23,0 |
| bez wykształcenia średniego | 1516 | 63,4 | 1575 | 62,7 |
| samotnie wychowujące co najmniej jedno dziecko do 18 roku życia | 347 | 14,5 | 350 | 13,9 |
| którzy po odbyciu kary pozbawienia wolności nie podjęli zatrudnienia | 44 | 1,8 | 45 | 1,8 |
| niepełnosprawni | 164 | 6,9 | 134 | 5,3 |
| po zakończeniu kontraktu socjalnego | 15 | 0,6 | 16 | 0,6 |
| poprzednio pracujący | 1981 | 82,8 | 2126 | 84,7 |
| zwolnieni z przyczyn zakładu pracy | 15 | 0,6 | 62 | 2,5 |
| dotychczas nie pracujący | 412 | 17,2 | 384 | 15,3 |
| cudzoziemcy | 2 | 0,08 | 1 | 0,04 |

Źródło: Sprawozdanie MPiPS-01.

Największy udział w ogólnej liczbie bezrobotnych mieli bezrobotni znajdujący się w szczególnej sytuacji na rynku pracy (93,3%), poprzednio pracujący (84,7%) oraz osoby bez wykształcenia średniego (62,7%). Najmniejszy udział przypadł zarejestrowanym cudzoziemcom – jedynie 0,04%, osobom, które zakończyły realizację kontraktu socjalnego – 0,6% oraz bezrobotnym do 27 roku życia, którzy ukończyli szkołę wyższą – 1,2%.

3.1 Bezrobotni według stażu pracy

Bezrobotni wg stażu pracy i czasu pozostawania bez pracy na koniec I kwartału 2013 r.

| Staż pracy | Liczba bezrobotnych ogółem | Z tego wg czasu pozostawania bez pracy w miesiącach | | | | | |
|-----------------|----------------------------|---|------------|------------|------------|------------|------------|
| | | do 1 | 1 – 3 | 3 – 6 | 6 – 12 | 12 - 24 | pow. 24 |
| do 1 roku | 465 | 34 | 100 | 83 | 90 | 87 | 71 |
| 1 – 5 | 674 | 54 | 120 | 163 | 138 | 112 | 87 |
| 5 – 10 | 355 | 29 | 68 | 79 | 74 | 71 | 34 |
| 10 – 20 | 373 | 29 | 76 | 92 | 67 | 64 | 45 |
| 20 – 30 | 196 | 16 | 42 | 40 | 42 | 28 | 28 |
| 30 lat i więcej | 63 | 6 | 25 | 10 | 14 | 5 | 3 |
| bez stażu | 384 | 17 | 65 | 79 | 82 | 59 | 82 |
| OGÓŁEM | 2510 | 185 | 496 | 546 | 507 | 426 | 350 |

Źródło: Sprawozdanie MPiPS-01.

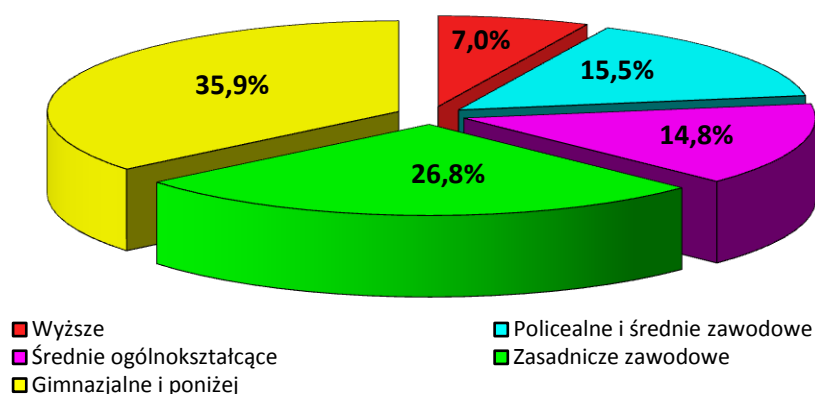
Na koniec I kwartału 2013 r. największą grupę bezrobotnych stanowiły osoby pozostające bez pracy od 3 do 6 miesięcy (546 osób), tj. 21,8% (o 0,8 pkt. proc. więcej w porównaniu do 2012 r.). Najmniejszą grupę (7,4% wszystkich bezrobotnych, a jednocześnie o 0,5 pkt. proc. mniej, niż w 2012 r.) tworzyli klienci urzędu pozostający bez pracy do miesiąca (185 osób). Jeżeli jako kryterium przyjmimy staż pracy bezrobotnych figurujących w ewidencji urzędu, najliczniej reprezentowana była grupa posiadająca staż pracy od roku do 5 lat – 674 osoby, co stanowiło 26,9% wszystkich zarejestrowanych bezrobotnych (o 0,4 pkt. proc. więcej w porównaniu do roku ubiegłego). Najmniejszą liczebnie grupę stanowili bezrobotni posiadający przynajmniej 30 – letni staż zawodowy – 63 osoby (2,5%, tj. o 0,6 pkt. proc. więcej, niż w 2012 r.). Rozpatrując równocześnie dwa aspekty, zarówno staż pracy, jak i czas pozostawania bez zatrudnienia, największa liczba bezrobotnych (163 osoby, czyli 6,5%) posiadała staż pracy od roku do 5 lat i figurowała w ewidencji PUP dłużej niż 3, a krócej niż 6 miesięcy. Najmniej było bezrobotnych ze stażem wynoszącym 30 lat i więcej oraz zarejestrowanych w urzędzie dłużej niż 24 miesiące (3 osoby, tj. 0,1%).

Najwięcej kobiet figurowało w ewidencji PUP w Gołdapi dłużej niż 12, a krócej niż 24 miesiące (285 osób, czyli 21,1% wszystkich bezrobotnych kobiet w powiecie), natomiast najmniejszą grupę tworzyły kobiety zarejestrowane krócej niż miesiąc (82 osoby, a więc 6,1%). Jeżeli za kryterium przyjmimy staż pracy posiadany przez kobiety okazuje się, że najmniej pań legitymowało się przynajmniej 30 – letnim doświadczeniem zawodowym (15 osób, tj. 1,1% kobiet), najliczniejsza była grupa kobiet ze stażem między rokiem a pięcioma latami, tj. 347 osób, czyli 25,7% wszystkich zarejestrowanych mieszkanek powiatu.

3.2 Bezrobotni według wykształcenia

Na koniec I kwartału 2013 r. najliczniejsza była grupa bezrobotnych posiadających wykształcenie gimnazjalne i niższe – 902 osoby, co stanowiło 35,9% wszystkich zarejestrowanych (o 1,7 pkt. proc. mniej w stosunku do analogicznego okresu 2012 r.). Najmniej klientów PUP legitymowało się wykształceniem wyższym – takich osób było 175, tj. 7,0% ogółu bezrobotnych, a więc o 0,9 pkt. proc. więcej w porównaniu do 2012 r.

Bezrobotni według wykształcenia na koniec I kwartału 2013 r.



Źródło: Sprawozdanie MPiPS-01.

Poniższa tabela przedstawia liczbę osób zarejestrowanych w urzędzie pracy w Gołdapi według poziomu posiadanego wykształcenia, a także przy uwzględnieniu okresu posiadania statusu bezrobotnego.

Bezrobotni według wykształcenia i czasu pozostawania bez pracy na 31.03.2013 r.

| Wykształcenie | Liczba bezrobotnych ogółem | Z tego wg czasu pozostawania bez pracy w miesiącach | | | | | |
|-------------------------|----------------------------|---|------------|------------|------------|------------|------------|
| | | do 1 | 1 – 3 | 3 – 6 | 6 – 12 | 12 - 24 | pow. 24 |
| wyższe | 175 | 17 | 41 | 44 | 33 | 30 | 10 |
| policealne i śr. zawod. | 389 | 33 | 70 | 92 | 82 | 59 | 53 |
| średnie ogólnokształc. | 371 | 30 | 79 | 75 | 83 | 57 | 47 |
| zasadnicze zawodowe | 673 | 46 | 119 | 154 | 140 | 116 | 98 |
| gimnazjalne i poniżej | 902 | 59 | 187 | 181 | 169 | 164 | 142 |
| OGÓŁEM | 2510 | 185 | 496 | 546 | 507 | 426 | 350 |

Źródło: Sprawozdanie MPiPS-01.

Jeżeli pod uwagę weźmiemy zarówno poziom wykształcenia, jak i czas pozostawania bez pracy, największą grupę tworzyły osoby z wykształceniem gimnazjalnym i niższym, a jednocześnie figurujące w ewidencji od 1 do 3 miesięcy (187 bezrobotnych, tj. 7,5% ogółu zarejestrowanych). Najmniej było osób z wykształceniem wyższym i statusem bezrobotnego dłuższym, niż 24 miesiące (10 bezrobotnych, czyli 0,4% ogółu klientów PUP).

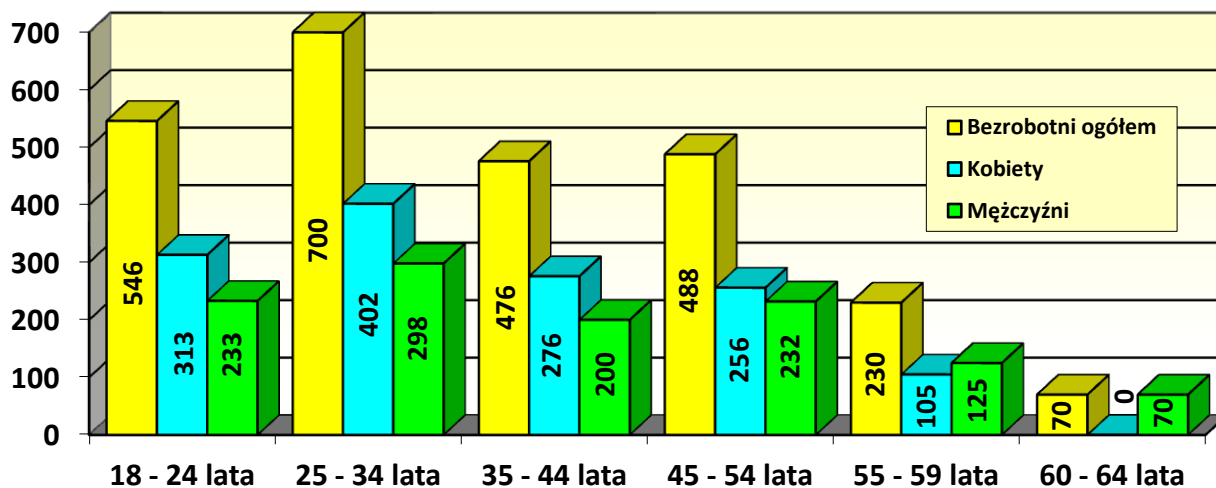
Statystyki pokazują, że bezrobotni zarejestrowani w PUP w Gołdapi są słabo wykształceni, a osoby po studiach są w zdecydowanej mniejszości. Pocięszające jest jednak to, że niewielki odsetek takich osób, ponieważ tylko 5,7% absolwentów wyższych uczelni, figuruje w ewidencji dłużej, niż 24 miesiące. Najbardziej liczną grupę (25,1%) stanowili bezrobotni z wyższym wykształceniem, zarejestrowani dłużej niż 3, a krócej niż 6 miesięcy. Oznacza to, że ci klienci są aktywni i dość szybko tracą status bezrobotnego.

W przypadku kobiet sytuacja jest analogiczna – największa ich liczba miała wykształcenie gimnazjalne lub niższe (31,1% ogółu zarejestrowanych kobiet), natomiast najmniej pań legitymowało się wykształceniem wyższym – 120 osób, przy czym ich udział był wyższy w porównaniu do mężczyzn i wynosił 8,9% (mężczyźni – 2,2%).

3.3 Bezrobotni według wieku

Ponad jedną czwartą (27,9%, czyli 700 bezrobotnych) wszystkich osób zarejestrowanych w PUP w Gołdapi stanowiły osoby w wieku między 25 a 34 rokiem życia. Najmniej liczną grupę tworzyli klienci powyżej 60 lat i byli to sami mężczyźni (70 osób, tj. 2,8% zarejestrowanych bezrobotnych), ponieważ zgodnie z przepisami ustawy o promocji zatrudnienia i instytucjach rynku pracy, kobiety mogą figurować w ewidencji do dnia ukończenia 60 roku życia.

Bezrobotni według wieku – stan na 31.03.2013 r.



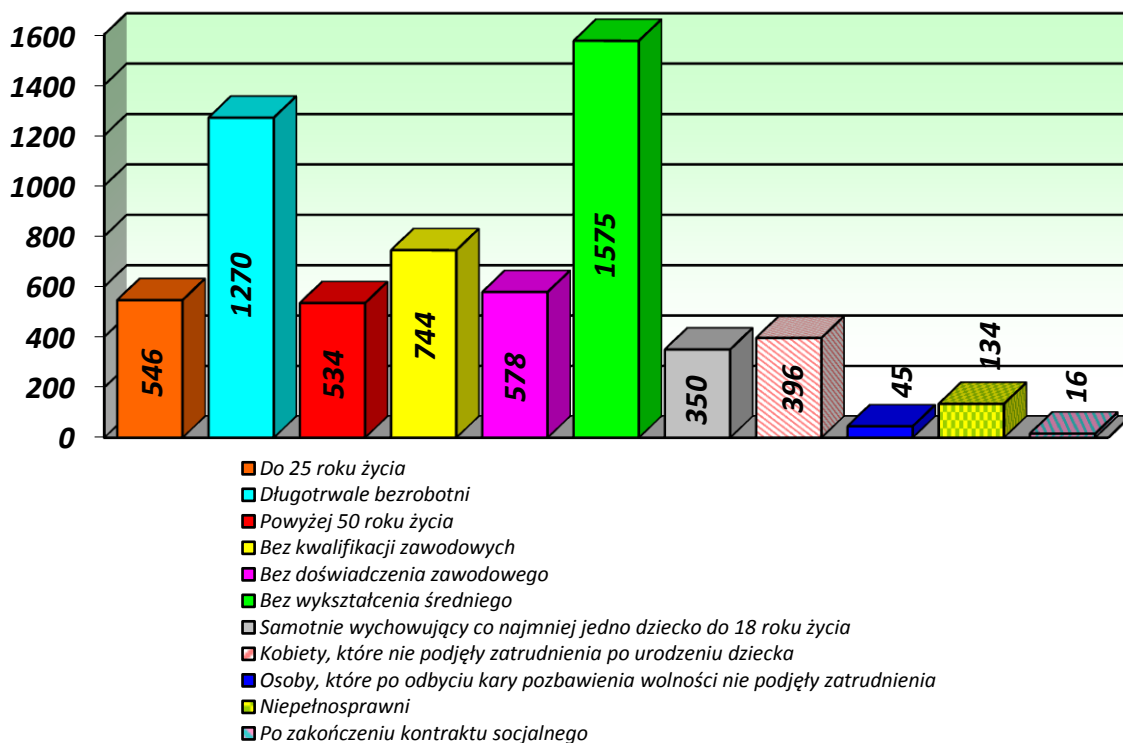
Źródło: Opracowanie własne PUP w Gołdapi na podstawie sprawozdania MPiPS – 01.

Najwięcej kobiet (402 osoby, czyli 29,7% wszystkich zarejestrowanych pań) znalazło się przedziale wiekowym między 25 a 34 rokiem życia. Najmniejszą grupę stanowiły kobiety w wieku 55 – 59 lat (105 osób, tj. 7,8% bezrobotnych mieszanek powiatu gołdapskiego). Wśród mężczyzn najliczniej reprezentowani także byli panowie w wieku 25 – 34 lat (298 osób, tj. 25,7% mężczyzn), a najmniej zaliczało się do przedziału 60 – 64 lat (70 osób, a więc 6,0% ogółu panów).

3.4 Bezrobotni znajdujący się w szczególnej sytuacji na rynku pracy

Bezrobotni wymienieni w art. 49 ustawy o promocji zatrudnienia i instytucjach rynku pracy stanowili 93,3% (2343 osoby) ogółu zarejestrowanych w PUP mieszkańców powiatu gołdapskiego. Analizując tę grupę klientów urzędu należy zaznaczyć, że jedna osoba może jednocześnie spełniać kilka warunków i zaliczać się do różnych kategorii. Oznacza to, że np. długotrwale bezrobotnemu w wieku do 25 lat, posiadającemu orzeczenie o stopniu niepełnosprawności, może brakować wykształcenia średniego, kwalifikacji oraz doświadczenia zawodowego.

Liczba bezrobotnych znajdujących się w szczególnej sytuacji na rynku pracy zarejestrowanych w PUP w Gołdapi na 31.03.2013 r.

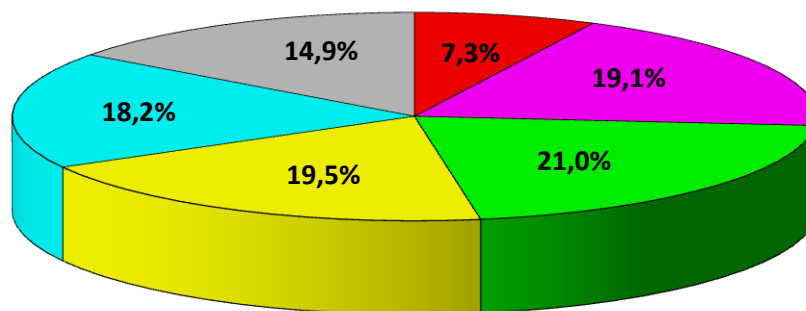


Źródło: Opracowanie własne PUP w Gołdapi na podstawie sprawozdania MPiPS-01.

Wśród bezrobotnych znajdujących się w szczególnej sytuacji na rynku pracy, najliczniej reprezentowane były osoby bez wykształcenia średniego (1575, tj. 67,2% wszystkich klientów PUP zaliczanych do osób będących w szczególnej sytuacji). Kobiety stanowiły tutaj 45,7% (720 osób) i 30,7% ogółu osób w szczególnej sytuacji. Najmniejszą grupę tworzyły osoby po zakończeniu kontraktu socjalnego (16 osób, tj. 0,7%).

Najwięcej osób wymienionych w art. 49 ustawy o promocji zatrudnienia figurowało w ewidencji PUP przez okres od 3 do 6 miesięcy (491 bezrobotnych, tj. 21,0% omawianej grupy), a najmniej (172 osoby, czyli 7,3%) klienci zarejestrowani dłużej niż miesiąc. Sytuację tę obrazuje poniższy wykres.

**Bezrobotni znajdujący się w szczególnej sytuacji na rynku pracy
wg okresu pozostawania bez pracy (stan na 31.03.2013 r.)**



■ do 1 mies. ■ 1 - 3 mies. ■ 3 - 6 mies.
■ 6 - 12 mies. ■ 12 - 24 mies. ■ powyżej 24 mies.

Źródło: Opracowanie własne PUP w Gołdapi na podstawie sprawozdania MPiPS-01.

Jeżeli chodzi o wiek, najliczniejszą grupę stanowiła młodzież, która miała więcej niż 25, ale nie ukończyła 35 lat (589 osób, tj. 25,1%), wśród kobiet rzecz miała się podobnie – tę grupę wiekową reprezentowano najliczniej (340 osób). Klienci w szczególnej sytuacji na rynku pracy byli słabo wykształceni – osoby z dyplomem wyższej uczelni stanowiły jedynie 5,2% (121 osób), zaś najwięcej było bezrobotnych z wykształceniem gimnazjalnym lub niższym – 902 osoby, czyli 38,5%.

Biorąc pod uwagę staż bezrobotnych (bez podziału na poszczególne kategorie wymienione w art. 49 ustawy o promocji zatrudnienia i instytucjach rynku pracy) widać, że najwięcej było osób, których staż pracy wynosił od roku do 5 lat (620 bezrobotnych), ich udział wśród osób w szczególnej sytuacji na rynku pracy osiągnął 26,5%, natomiast w grupie wszystkich osób o takim samym stażu – aż 92,0%. Najmniej licznie reprezentowani byli bezrobotni ze stażem ponad 30 – letnim, a ich udział wyniósł 2,7% jeżeli chodzi o klientów wyszczególnionych w art. 49 ustawy, jednocześnie stanowili oni 100% ogółu osób legitymujących się stażem pracy wynoszącym przynajmniej 30 lat.

Bezrobotni znajdujący się w szczególnej sytuacji na rynku pracy według stażu pracy na koniec I kwartału 2013 r.

| Staż pracy w latach | Bezrobotni ogółem | Bezrobotni będący w szczególnej sytuacji na rynku pracy | | | | | | | | | | |
|---------------------|-------------------|---|-------------|-----------------------|-----------------------------|------------------------------|-----------------------------|---|--|-----------------|--|-------------------------------------|
| | | Do 25 roku życia | Długotrwale | Powyżej 50 roku życia | Bez kwalifikacji zawodowych | Bez doświadczenia zawodowego | Bez wykształcenia średniego | Samotnie wychowujący dziecko do 18 roku życia | Którzy po odbyciu kary pozbawienia wolności nie podjęli zatrudnienia | Niepełnosprawni | Kobiety, które nie podjęły zatrudnienia po urodzeniu dziecka | Po zakończeniu kontraktu socjalnego |
| 0 – 1 | 454 | 168 | 282 | 50 | 182 | 194 | 265 | 72 | 12 | 14 | 114 | 7 |
| 1 – 5 | 620 | 138 | 323 | 48 | 185 | - | 447 | 114 | 16 | 34 | 104 | 0 |
| 5 – 10 | 303 | 1 | 171 | 48 | 63 | - | 212 | 58 | 4 | 14 | 22 | 1 |
| 10 – 20 | 330 | - | 166 | 152 | 75 | - | 261 | 27 | 6 | 30 | 13 | 2 |
| 20 – 30 | 189 | - | 91 | 163 | 32 | - | 137 | 2 | 3 | 24 | 0 | 0 |
| 30 i więcej | 63 | - | 15 | 62 | 13 | - | 46 | 1 | 0 | 5 | 0 | 0 |
| bez stażu | 384 | 239 | 222 | 20 | 194 | 384 | 207 | 76 | 4 | 13 | 143 | 6 |
| OGÓŁEM | 2343 | 546 | 1270 | 543 | 744 | 578 | 1575 | 350 | 45 | 134 | 396 | 16 |

Źródło: Sprawozdanie MPiPS-01.

Analizując poszczególne kategorie bezrobotnych z omawianej grupy klientów PUP, stażem krótszym niż 12 miesięcy, występującym jako przeważający, charakteryzowały się osoby, które nie podjęły zatrudnienia po zakończeniu kontraktu socjalnego (7). Bezrobotni długotrwale (323), bez wykształcenia średniego (447), samotnie wychowujący dziecko do 18 roku życia (114), którzy po odbyciu kary pozbawienia wolności (16), jak również niepełnosprawni (34) najczęściej legitymowali się stażem wynoszącym od roku do 5 lat. Stażem mieszczącym się w przedziale 20 – 30 lat, jako dominującym, mogły pochwalić się osoby powyżej 50 roku życia (163). Brak stażu był typowy dla młodzieży w wieku do 25 lat (239), bezrobotnych bez kwalifikacji zawodowych (194), bez doświadczenia zawodowego (384), a także dla kobiet, które nie podjęły zatrudnienia po urodzeniu dziecka (143).

3.5 Bezrobotni z prawem do zasiłku

Na dzień 31.03.2013 r. zarejestrowane były 502 osoby z prawem do zasiłku (w tym 204 kobiety), które stanowiły 20,0% ogółu bezrobotnych. W stosunku do marca 2012 r. liczba pobierających zasiłki zwiększyła się o 57 osób, natomiast udział w ogólnej liczbie bezrobotnych wzrósł o 1,4 punktu procentowego. Mieszkańcy wsi pobierający zasiłki stanowili 17,6% (260 osób) ogółu bezrobotnych zamieszkujących tereny wiejskie, a jednocześnie 51,8% ogólnej liczby bezrobotnych pobierających zasiłki. W porównaniu do roku ubiegłego, liczba osób mieszkających na wsi, uprawnionych do tego świadczenia, wzrosła o 33 osoby. Sytuacja kobiet mieszkających na terenach wiejskich przedstawiała się następująco: prawo do zasiłku miało 100 pań, co stanowiło 12,2% ogółu mieszkanek wsi, a jednocześnie 49,0% wszystkich zarejestrowanych kobiet, które były uprawnione do zasiłku dla bezrobotnych.

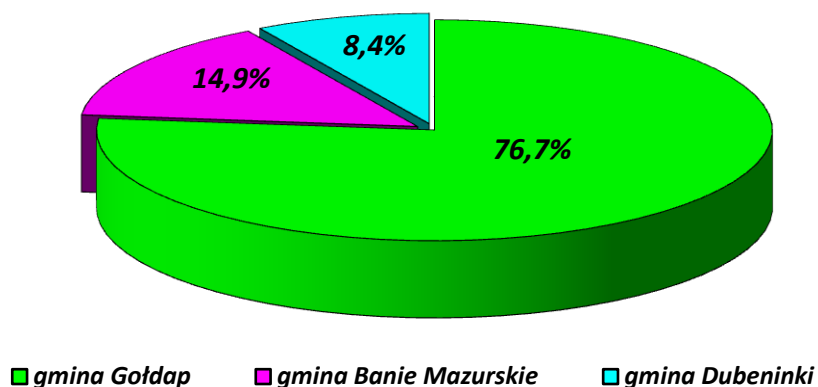
Bezrobotni a prawo do zasiłku wg gmin

| Wyszczególnienie | Stan na 31.03.2012 r. | | | Stan na 31.03.2013 r. | | | Wzrost/spadek | |
|-----------------------|-----------------------|---------------------|------------|-----------------------|---------------------|------------|---------------------|-----------|
| | Ogółem | Z prawem do zasiłku | | Ogółem | Z prawem do zasiłku | | Z prawem do zasiłku | |
| | | razem | kobiety | | razem | kobiety | razem | kobiety |
| 1 | 2 | 3 | 4 | 5 | 6 | 7 | 6-3 | 7-4 |
| Gmina Gołdap | 1722 | 350 | 175 | 1826 | 385 | 162 | +35 | -13 |
| Gmina Banie Mazurskie | 415 | 59 | 26 | 412 | 75 | 27 | +16 | +1 |
| Gmina Dubeninki | 256 | 36 | 11 | 272 | 42 | 15 | +6 | +4 |
| Ogółem | 2393 | 445 | 212 | 2510 | 502 | 204 | +57 | -8 |

Źródło: Opracowanie własne na podstawie sprawozdania MPiPS-01.

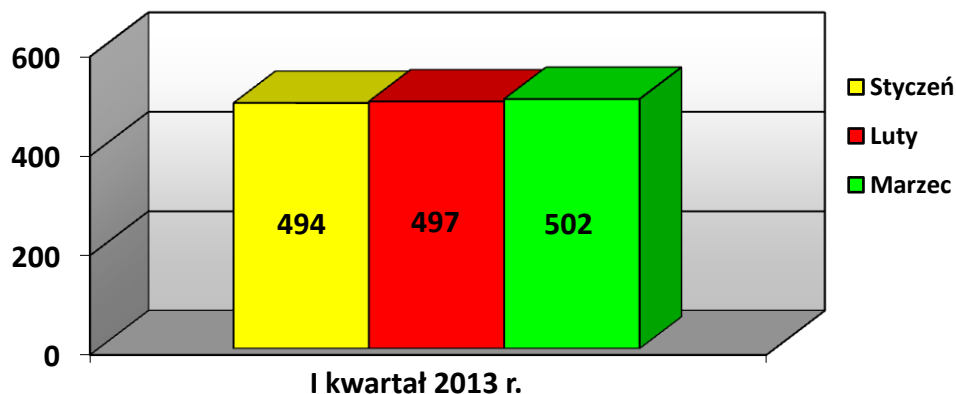
Najwięcej bezrobotnych (385 osób) uprawnionych do zasiłku mieszkało w gminie Gołdap, przy czym kobiety stanowiły 42,1% tej grupy. Drugą pod względem liczby osób z prawem do zasiłku była gmina Banie Mazurskie (75 bezrobotnych, udział kobiet osiągnął 36,0%), a na trzecim miejscu uplasowała się gmina Dubeninki – 42 osoby, wśród których panie stanowiły 35,7%.

Liczba osób bezrobotnych z prawem do zasiłku w podziale na poszczególne gminy powiatu gołdapskiego – stan na 31.03.2013 r.



Poszczególne miesiące I kwartału br. zapisały się wyrównaną liczbą osób z prawem do zasiłku dla bezrobotnych. Styczeń był miesiącem, w którym liczba ta osiągnęła najniższą wartość. Liczba uprawnionych do zasiłku rosła sukcesywnie od początku roku – od 494 osób w styczniu do 502 osób w marcu.

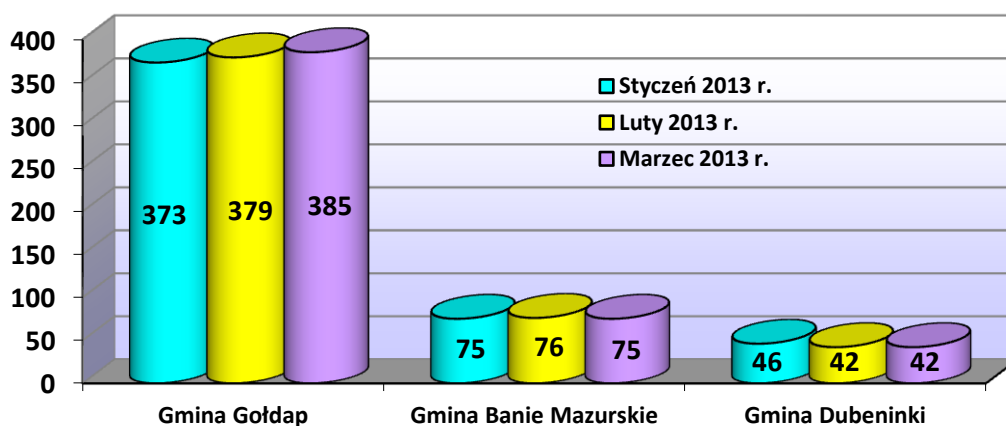
Bezrobotni z prawem do zasiłku w poszczególnych miesiącach I kwartału 2013 r.



Źródło: Sprawozdanie MPiPS-01.

Tendencja wzrostowa, odpowiadająca sytuacji w skali całego powiatu, wystąpiła także w gminie Gołdap – tutaj z każdym miesiącem rosła liczba osób uprawnionych do zasiłku dla bezrobotnych – od 373 osób w styczniu do 385 osób w marcu. W gminie Banie Mazurskie luty był miesiącem o najwyższej liczbie osób z prawem do zasiłku (76), natomiast w gminie Dubeninki to styczeń zapisał się najliczniejszą grupą klientów PUP uprawnionych do zasiłku (46 osób).

Bezrobotni z prawem do zasiłku w podziale na gminy powiatu gołdapskiego (stan na koniec każdego miesiąca I kwartału 2013 r.)



3.6 Kobiety

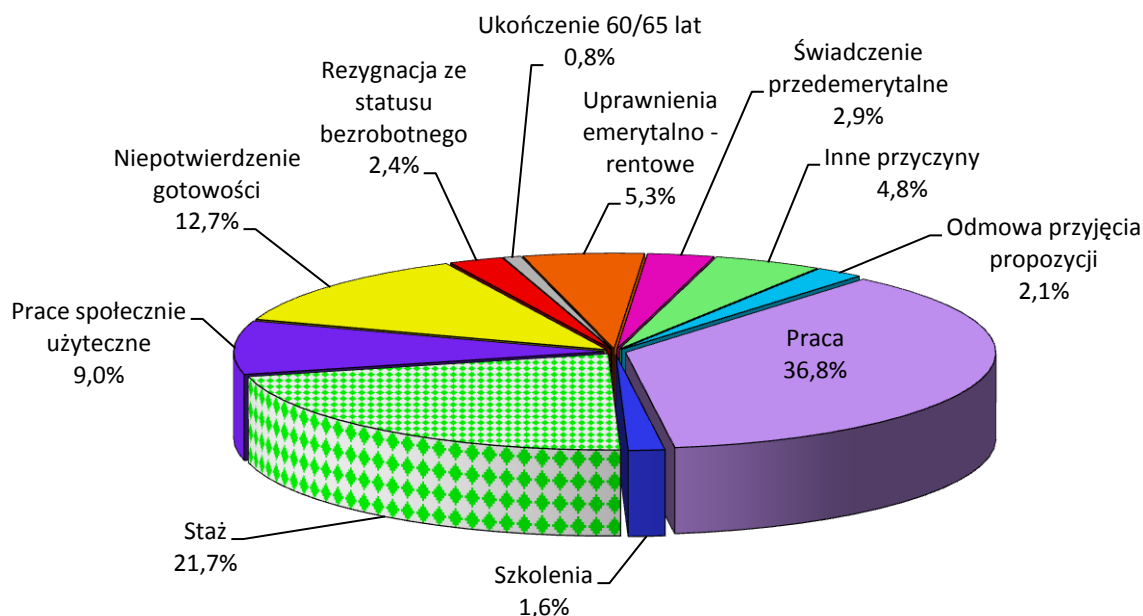
Kobiety zarejestrowane na koniec I kwartału br. (1352 osoby) stanowiły 53,9% ogółu zarejestrowanych bezrobotnych. W porównaniu do marca 2012 r., liczba kobiet zmniejszyła się o 12 osób, natomiast ich udział w ogólnej liczbie zarejestrowanych – o 3,1 punktu procentowego.

Bezrobotne kobiety z terenu wiejskiego (821 osób) stanowiły 55,4% ogólnej liczby bezrobotnych zamieszkałych na wsi oraz 60,7% ogólnej liczby kobiet zarejestrowanych w powiecie. Prawo do zasiłku posiadały 204 kobiety.

W omawianym okresie zarejestrowano 370, a wyłączono z ewidencji 378 kobiet: 139 podjęło zatrudnienie (w tym: 16 – w ramach prac interwencyjnych, 3 – podjęły działalność gospodarczą po otrzymaniu środków Funduszu Pracy, 2 osoby zatrudniono w ramach wyposażenia/doposażenia stanowiska pracy, 1 – na innym subsydiowanym stanowisku), co stanowiło 45,7% wszystkich wykreślonych kobiet. Pozostałych 239 kobiet zostało wykreślonych z następujących przyczyn:

- rozpoczęcie szkolenia – 6 osób;
- rozpoczęcie stażu – 82 osoby;
- prace społecznie użyteczne – 34 osoby;
- odmowa bez uzasadnionej przyczyny przyjęcia propozycji odpowiedniej pracy zarobkowej lub innej formy pomocy – 8 osób;
- niepotwierdzenie gotowości do pracy – 48 osób;
- dobrowolna rezygnacja ze statusu bezrobotnego – 9 osób;
- ukończenie 60 lat – 3 osoby;
- nabycie uprawnień emerytalnych lub rentowych – 20 osób;
- nabycie uprawnień do świadczenia przedemerytalnego – 11 osób;
- inne – 18 osób.

Wyłączenia bezrobotnych kobiet w I kwartale 2013 r.



Źródło: Opracowanie własne PUP w Gołdapi na podstawie sprawozdania MPiPS-01.

3.7 Bezrobotni w wieku do 25 lat

W ewidencji PUP zarejestrowanych było 546 bezrobotnych w wieku do 25 lat, z których 57,3% to kobiety (313 osób). W porównaniu do roku ubiegłego liczba najmłodszych klientów PUP spadła o 61 osób. W ciągu całego kwartału zarejestrowało się 215 osób z tej grupy (z czego 89 kobiet). Pozbawiono statusu bezrobotnego 214 młodych (z tego 102 kobiety):

- podjęcie pracy – 89 osób (z czego: 5 osób – prace interwencyjne, 1 – rozpoczęcie działalności gospodarczej po otrzymaniu środków FP, 1 – inne subsydiowane stanowisko);
- rozpoczęcie szkolenia – 6 osób;
- rozpoczęcie stażu – 47 osób;
- odmowa bez uzasadnionej przyczyny przyjęcia propozycji odpowiedniej pracy zarobkowej lub innej formy pomocy – 4 osoby;
- niepotwierdzenie gotowości do pracy – 42 osoby;
- dobrowolna rezygnacja ze statusu bezrobotnego – 3 osoby;
- nabycie praw rentowych – 16 osób;
- inne przyczyny – 7 osób.

3.8 Bezrobotni powyżej 50 roku życia

Na koniec marca 2013 r. w ewidencji urzędu pracy figurowały 543 osoby powyżej 50 roku życia, natomiast 223 z nich to kobiety. W omawianym kwartale zarejestrowało się 206 bezrobotnych z tej grupy wiekowej, w tym 93 kobiety. Status bezrobotnego utraciły 174 osoby (w tym 91 kobiet):

- podjęcie zatrudnienia – 37 osób (z czego: 4 – prace interwencyjne, 1 bezrobotny – wyposażenie lub doposażenie stanowiska pracy);
- rozpoczęcie stażu – 45 osób;
- prace społecznie użyteczne – 21 osób;
- odmowa bez uzasadnionej przyczyny przyjęcia propozycji odpowiedniej pracy zarobkowej lub innej formy pomocy – 6 osób;
- niepotwierdzenie gotowości do pracy – 19 osób;
- dobrowolna rezygnacja ze statusu bezrobotnego – 7 osób;
- ukończenie 60/65 lat – 4 osoby;
- nabycie uprawnień emerytalnych lub rentowych – 8 osób;
- nabycie prawa do świadczenia przedemerytalnego – 13 osób;
- inne – 14 osób.

3.9 Długotrwale bezrobotni

W ewidencji urzędu zarejestrowanych było 1270 osób długotrwale bezrobotnych, w tym 853 kobiety. W pierwszych trzech miesiącach 2013 r. zarejestrowało się 359 osób, z tego grupę 224 – osobową stanowiły kobiety. Wykreślono 298 długotrwale bezrobotnych (w tym 184 kobiety):

- podjęcie pracy – 86 osób (w tym: 5 osób – prace interwencyjne, 1 – podjęcie działalności gospodarczej, 1 – refundacja kosztów wyposażenia lub doposażenia, 2 – inne subsydiowane stanowiska pracy);
- rozpoczęcie szkolenia – 5 osób;
- rozpoczęcie stażu – 64 osoby;
- prace społecznie użyteczne – 46 osób;
- odmowa bez uzasadnionej przyczyny przyjęcia propozycji odpowiedniej pracy zarobkowej lub innej formy pomocy – 8 osób;
- niepotwierdzenie gotowości do pracy – 44 osoby;
- dobrowolna rezygnacja ze statusu bezrobotnego – 9 osób;
- ukończenie 60/65 lat – 3 osoby;
- nabycie uprawnień emerytalnych lub rentowych – 13 osób;
- inne – 20 osób.

3.10 Niepełnosprawni

Na koniec marca 2013 roku w ewidencji PUP figurowały 134 osoby bezrobotne (w tym 62 kobiety) oraz 37 osób poszukujących pracy (w tym 12 kobiet), posiadających orzeczenie o stopniu niepełnosprawności.

W I kwartale br. zarejestrowało się 50 niepełnosprawnych bezrobotnych, w tym 23 kobiety. Status bezrobotnego utraciły 43 osoby (w tym 25 kobiet):

- podjęcie zatrudnienia – 14 osób (w tym: 2 – prace interwencyjne, 1 – refundacja kosztów wyposażenia/doposażenia, 2 – inne subsydiowane stanowiska pracy);
- rozpoczęcie stażu – 6 osób;
- prace społecznie użyteczne – 1 osoba;
- odmowa bez uzasadnionej przyczyny przyjęcia propozycji odpowiedniej pracy zarobkowej lub innej formy pomocy – 2 osoby;
- niepotwierdzenie gotowości do pracy – 5 osób;
- nabycie prawa do świadczenia przedemerytalnego – 2 osoby;
- inne – 13 osób.

4. WOLNE MIEJSCA PRACY

Od początku stycznia do końca marca 2013 r. PUP w Gołdapi pozyskał 297 wolnych miejsc pracy (z tego najwięcej w marcu – 148). Liczba pozyskanych miejsc była o 149 wyższa w porównaniu do analogicznego okresu 2012 r., a więc nastąpił dwukrotny wzrost.

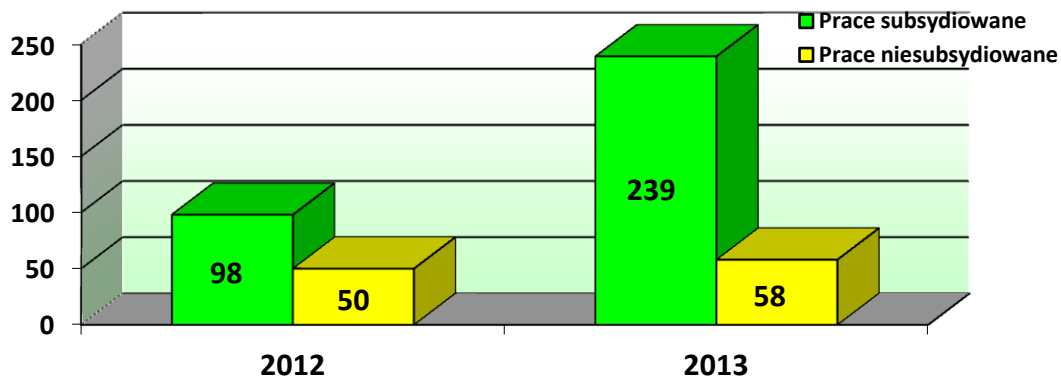
Wolne miejsca pracy zgłoszone w PUP w Gołdapi w I kwartale 2013 r.

| Wyszczególnienie | | styczeń 2013 r. | luty 2013 r. | marzec 2013 r. | Razem |
|--|---|--------------------|-----------------|-------------------|------------|
| Ogółem | | 92 | 57 | 148 | 297 |
| Zatrudnienie lub inna praca zarobkowa | | 15 | 32 | 42 | 89 |
| Miejsca aktywizacji zawodowej | | 77 | 25 | 106 | 208 |
| Z ogółem | Z tego | | | | |
| | Stáže | 37 | 17 | 92 | 146 |
| | Przygotowanie zawodowe dorosłych | 0 | 0 | 2 | 2 |
| | Prace społecznie użyteczne | 40 | 8 | 12 | 60 |
| | Dla niepełnosprawnych | 2 | 2 | 4 | 8 |
| | Dla osób w okresie 12 m-cy od dnia ukończenia nauki | 0 | 0 | 0 | 0 |
| | Pracy subsydiowanej | 84 | 30 | 125 | 239 |
| | Z sektora publicznego | 65 | 19 | 45 | 129 |
| Pracy sezonowej | 6 | 27 | 23 | 56 | |

Źródło: Sprawozdanie MPiPS-01.

W I kwartale 2013 r. oferty dotyczące stażu (146) były najliczniejsze ze wszystkich zgłoszonych wolnych miejsc aktywizacji zawodowej. Zdecydowana większość pozyskanych ofert pracy (239 ofert, tj. 80,5%) dotyczyło zatrudnienia subsydiowanego. W porównaniu do 2012 roku, udział ofert subsydiowanych w ogólnej liczbie wolnych miejsc pracy zwiększył się o 14,3 pkt. procentowego, z kolei udział ofert niesubsydiowanych zmniejszył się o 14,3%, przy czym ich liczba zwiększyła się nieznacznie, ponieważ tylko o 8 wolnych miejsc pracy.

Miejsca pracy subsydiowanej i niesubsydiowanej, pozyskane w I kwartale 2012 i 2013 r.



Źródło: Opracowanie własne PUP na podstawie sprawozdania MPiPS-01.

4.1 Giełdy pracy

Od początku stycznia do końca marca 2013 r. odbyło się 12 giełd pracy, w których uczestniczyło łącznie 88 osób. Zorganizowano je dla następujących pracodawców:

1. Sklep Wielobranżowy „IKAR” w Gołdapi – poszukiwano sprzedawcy na stanowisko tworzone w ramach refundacji kosztów wyposażenia lub doposażenia, w spotkaniu udział wzięło 12 osób, wybrano 1 osobę, która zostanie zatrudniona w kwietniu br;
2. „ROMSTAL” Roman Sereda w Gołdapi – szukano osoby do pracy na stanowisku ślusarza – spawacza, udział w giełdzie wzięło 16 osób, a zatrudniono 1 bezrobotnego;
3. Zakład Usług Leśnych Tomasz Sztabiński w Dąbiach – poszukiwał chętnego do pracy na stanowisku drwal – pilarz, spośród 9 osób, które przybyły na giełdę, pracę otrzymał 1 kandydat;
4. Zakład Ogólnobudowlany s.c. Marek Słowikowski, Sławomir Słowikowski z siedzibą w Gołdapi – poszukiwano glazurników, w giełdzie uczestniczyło 19 osób, z których wybrano i zatrudniono 4 bezrobotnych;
5. Firma Handlowa Ryszard Karaś w Olecku – właściciel poszukiwał do pracy barmanów – sprzedawców do lokalu gastronomicznego w Gołdapi, spośród obecnych 20 kandydatów do pracy wyłonionych zostało 4, którzy otrzymali zatrudnienie;

6. Zakład Usług Instalacyjno – Budowlanych i Projektowych Janusz Milanowski w Gołdapi oferował pracę dla sprzedawcy – magazyniera, na giełdzie obecnych było 15 bezrobotnych, z których został zatrudniony jeden;
7. „AGRIMET” Sp. z o.o w Babkach – przedstawiono ofertę dla ślusarza – spawacza, na spotkanie stawili się 8 osób, z których wybrano 2 chętnych do pracy;
8. „AVANS” Sp. z o.o, Modła Kościelna – poszukiwano sprzedawców, na giełdzie obecnych było 26 bezrobotnych, natomiast zatrudnienie otrzymały 4 osoby;
9. „GLOBAL” Sp. z o.o z siedzibą w Gdyni – oferowano pracę 3 kierowcom, uprawnionym do prowadzenia samochodu ciężarowego z przyczepą, którzy jeździliby na międzynarodowych trasach, spośród 14 kandydatów obecnych na giełdzie, nikt nie został zatrudniony;
10. „DANVERA” Przemysław Danisewicz w Gołdapi – oferta dla pracownika biurowego okazała się interesująca dla 15 uczestników giełdy, z których wybrano 1 osobę (zatrudnienie nastąpi w połowie kwietnia br.);
11. Przedsiębiorstwo Gospodarki Odpadami „Eko – Mazury” Sp. z o.o, Siedliska poszukiwało stażystów, którym powierzone zostaną obowiązki inspektora ds. technicznych, ewidencji i rozliczeń, na spotkaniu obecne były 4 osoby, pracodawca nie wybrał żadnej z nich;
12. PU „ROKA” A.I. Kantorski Zakład Pracy Chronionej w Olsztynie – oferta dla osób posiadających orzeczenie o stopniu niepełnosprawności, które pracowałyby przy sprzątnięciu, w giełdzie uczestniczyło 7 bezrobotnych, z których 2 zostało zatrudnionych.

4.2 Klub pracy

W klubie pracy odbyły się 3 cykle zajęć aktywizacyjnych o różnej tematyce. Dwa cykle, zatytułowane „ABC poszukującego pracy”, przeznaczone były dla osób wchodzących lub powracających na rynek pracy. Zajęcia miały na celu pobudzenie do podejmowania przez bezrobotnych bardziej aktywnych działań, zmierzających do odnalezienia się na rynku pracy. Cykl pod nazwą „Rozmowa kwalifikacyjna”, miał za zadanie przygotowanie uczestników do rozmowy z pracodawcą. Udział w zajęciach dał możliwość zmiany swego nastawienia do procesu poszukiwania pracy. Poruszane tematy wskazywały na konieczność przyjrzenia się sobie, swoim mocnym stronom, barierom utrudniającym poszukiwanie pracy i motywacji do podjęcia zatrudnienia. Osoby bezrobotne często nie wiedzą, od czego zacząć poszukiwanie pracy, podchodzą do tego z ogromną rezerwą, a jednocześnie bez zastanowienia się i należytego przygotowania, co znacznie zmniejsza ich szanse na rynku pracy. Uczestnicy zajęć, po dokonaniu bilansu swoich umiejętności, określili wybrany przez siebie

zawód, przygotowali się do autoprezentacji podczas rozmowy z potencjalnym pracodawcą. Poznanie metod poszukiwania zatrudnienia oraz przygotowane dokumenty aplikacyjne, dodatkowo zwiększyły ich motywację do poszukiwania pracy.

W zajęciach uczestniczyło 35 osób (z tego 27 kobiet), w tym: 14 osób do 25 roku życia, 33 długotrwale bezrobotnych, 2 niepełnosprawnych oraz 19 mieszkańców wsi. W efekcie szkolenia 1 osoba podjęła zatrudnienie, 1 – rozpoczęła staż, 1 – rozpoczęła prowadzenie własnej działalności gospodarczej, natomiast pozostałe osoby skierowano do dalszego kontaktu z doradcami zawodowymi, którzy udzielą im indywidualnych porad zawodowych.

Na przełomie stycznia i lutego br. przeprowadzono także trzytygodniowe szkolenie, którego celem było zachęcenie i motywowanie osób bezrobotnych do bardziej aktywnego poszukiwania pracy, uzupełnienia posiadanej wiedzy i umiejętności w tym zakresie, ułatwienie powrotu na rynek pracy. Głównym problemem uczestników był brak motywacji do samodzielnego poszukiwania pracy, frustracja, ogólne zniechęcenie oraz negatywne nastawienie do podjęcia jakichkolwiek działań, niskie poczucie własnej wartości, rozmowy kwalifikacyjne nie przynoszące efektów. Do prowadzenia zajęć włączony został radca prawny, który omówił istniejące formy zatrudnienia. Podczas szkolenia odbyły się ćwiczenia polegające na przeprowadzeniu rozmów kwalifikacyjnych, w których w rolę rekrutującego wcieliła się jedna z pracownic PUP. Zajęcia przełamują dystans do pracodawcy, zmieniają negatywne nastawienie bezrobotnych do nawiązania pierwszego kontaktu z zatrudniającym. Taki sposób prowadzenia zajęć daje możliwość wykorzystania teoretycznej wiedzy w praktyce, ale jeszcze w bezpiecznych dla uczestników warunkach. Zaproszonym gościem był Tadeusz Hołub – prezes gołdapskiego Przedsiębiorstwa Produkcyjno – Handlowo – Usługowego „WUTEH” Sp. z o.o., który poruszył temat zachowania podczas rozmowy z pracodawcą, ubioru kandydatów, podkreślił, że bardzo ważny jest stały kontakt z zatrudniającym, opowiedział, jakie jest nastawienie pracodawcy do osób szukających pracy. Trzeci tydzień szkolenia, tzw. aktywny był czasem, kiedy to uczestnicy samodzielnie starali się znaleźć zatrudnienie, niestety, nikomu się to nie udało. Zgłaszanym przez uczestników problemem był brak doświadczenia i niskie kwalifikacje, a także trudności w zorganizowaniu dojazdu do pracy. Z kolei odwiedzeni pracodawcy oferowali jedynie możliwość odbycia stażu (co przy braku środków urzędu było niemożliwe), a w niektórych przypadkach – pracę „na czarno”, czyli bez zawierania umowy.

W omawianym szkoleniu uczestniczyło 12 osób (w tym 11 kobiet), z których 1 była w wieku do 25 lat, 1 powyżej 50 roku życia, 11 długotrwale bezrobotnych oraz 8 mieszkanki wsi. Po zakończeniu szkolenia w klubie pracy, 1 kobieta rozpoczęła kurs „Posadzkarz z elementami wykończenia wnętrza”.

5. AKTYWNE FORMY PRZECIWDZIAŁANIA BEZROBOCIU

W I kwartale 2013 r. PUP w Gołdapi otrzymał decyzję z Ministerstwa Pracy i Polityki Społecznej, przyznającą limit środków Funduszu Pracy na aktywne formy przeciwdziałania bezrobociu w wysokości 5 146,3 tys. zł, z czego 2 438,4 tys. zł na realizację projektu „Punkt oparcia”, finansowanego przy udziale środków Unii Europejskiej. Po uchwaleniu ustawy budżetowej, limit został zwiększony o 72,8 tys. zł i na koniec marca wyniósł 5 219,1 tys. zł, w tym 2 472,9 tys. zł na realizację projektu „Punkt oparcia”. W porównaniu do limitu z końca I kwartału 2012 r., środki przyznane na rok bieżący są wyższe o 49,7%.

W omawianym okresie na aktywne formy skierowano 236 bezrobotnych z terenu powiatu gołdapskiego (w tym 144 kobiety), a więc o 145 osób więcej, niż w roku 2012.

Liczba osób skierowanych na poszczególne aktywne formy przeciwdziałania bezrobociu

| Lp. | Rodzaj programu | Liczba osób | | Wzrost/ Spadek |
|---------------|---|----------------------|----------------------|-------------------|
| | | I kwartał 2012 r. | I kwartał 2013 r. | |
| 1 | 2 | 3 | 4 | 4 - 3 |
| 1. | Prace interwencyjne | 13 | 17 | +4 |
| 2. | Roboty publiczne | 2 | 0 | -2 |
| 3. | Jednorazowe środki na podjęcie działalności gospodarczej | 0 | 10 | +10 |
| 4. | Refundacja kosztów wyposażenia/ doposażenia stanowiska pracy | 5 | 7 | +2 |
| 5. | Inne subsydiowane | 1 | 2 | +1 |
| 6. | Szkolenia | 16 | 20 | +4 |
| 7. | Staż | 2 | 132 | +130 |
| 8. | Przygotowanie zawodowe dorosłych | 2 | 0 | -2 |
| 9. | Prace społecznie użyteczne | 50 | 48 | -2 |
| Ogółem | | 91 | 236 | +145 |

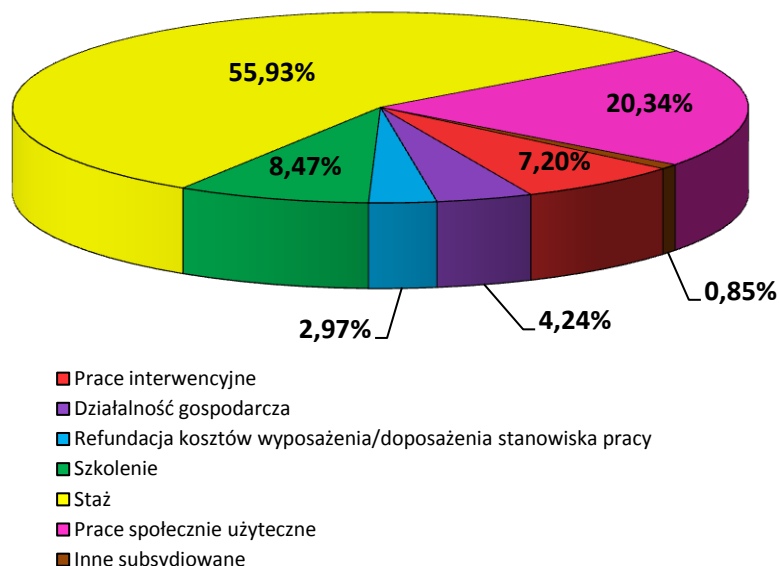
Źródło: Sprawozdanie MPiPS-01.

Najczęściej stosowaną formą przeciwdziałania bezrobociu był staż (132 osoby) oraz prace społecznie użyteczne (48 osób).

Miniony kwartał był znacznie lepszy od analogicznego okresu 2012 roku. Wzrost liczby skierowanych dotyczy większości aktywnych form, przy czym najwyższy zaobserwowano w kategorii „Staż” – liczba bezrobotnych, którzy skorzystali z tej formy, zwiększyła się aż o 130 osób. Spadek liczby skierowanych zanotowano w 3 kategoriach: „Roboty publiczne”, „Przygotowanie zawodowe dorosłych” i „Prace społecznie użyteczne” (w każdej grupie o 2 osoby mniej). Tak korzystna sytuacja spowodowana była szybszym niż zwykle uruchomieniem środków Funduszu Pracy, przeznaczonych na finansowanie aktywnych form

przeciwdziałania bezrobociu. W trakcie pierwszych trzech miesięcy 2013 r., podobnie jak w roku ubiegłym, żaden bezrobotny nie podjął pracy w ramach robót publicznych, ani nie został skierowany na przygotowanie zawodowe dorosłych.

Skierowani na aktywne formy przeciwdziałania bezrobociu w I kwartale 2013 r.

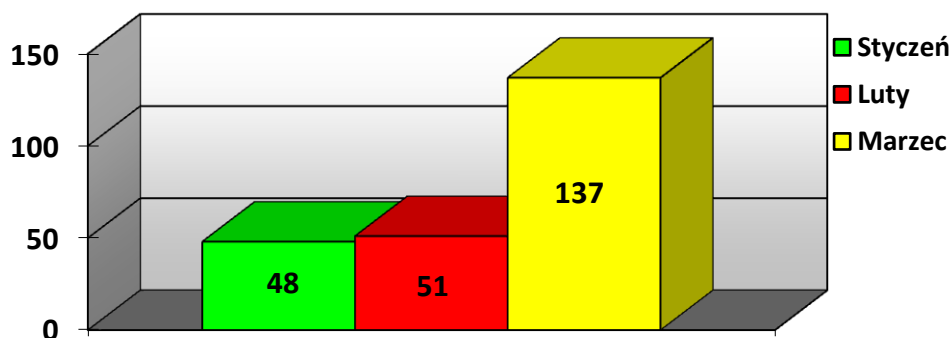


Źródło: Opracowanie własne PUP w Gołdapi na podstawie sprawozdania MPiPS-01.

Grupa bezrobotnych skierowanych na staż, który w I kwartale 2013 r. był najbardziej popularną aktywną formą, stanowiła 55,93% wszystkich klientów objętych aktywizacją, co, w porównaniu do pierwszych trzech miesięcy 2012 r., oznacza wzrost o 53,73 pkt. proc. Na drugim miejscu znalazły się osoby wykonujące prace społecznie użyteczne na terenie trzech gmin tworzących powiat gołdapski – ich udział osiągnął 20,34%. Ciekawe jest to, że mimo niewielkiego zmniejszenia liczby skierowanych na tę formę (tylko o 2 osoby), obserwujemy znaczny spadek udziału klientów objętych pracami społecznie użytecznymi (o 34,61 pkt. proc.) w stosunku do I kwartału 2012 r.

Porównując kolejne miesiące I kwartału 2013 r. widać, z każdym miesiącem rosła liczba osób skierowanych na aktywne formy: największą liczbę bezrobotnych zaktywizowano w marcu – 137 osób, natomiast najmniej w styczniu – 48 osób. Marzec był tak obfity w osoby objęte aktywizacją głównie dzięki skierowaniom na staż – z tej formy skorzystało 94 klientów PUP. Podobnie rzecz miała się w lutym – osoby skierowane na staż były w ogromnej większości zaktywizowanych bezrobotnych (72,5%).

Bezrobotni skierowani na aktywne formy w kolejnych miesiącach I kwartału 2013 r.



Źródło: Opracowanie własne PUP w Gołdapi na podstawie sprawozdania MPiPS-01.

5.1 Programy przeciwdziałania bezrobociu

W 2013 r., podobnie jak w latach poprzednich, Powiatowy Urząd Pracy w Gołdapi kontynuuje realizację projektu współfinansowanego ze środków Europejskiego Funduszu Społecznego, rozpoczętego w 2008 roku i nazwanego „Punkt oparcia”. W I kwartale pierwotny limit środków Funduszu Pracy na realizację przedsięwzięcia został zwiększony o 34,5 tys. zł (z kwoty wynoszącej 2 438,4 tys. zł do 2 472,9 tys. zł).

Głównym celem niniejszego projektu jest wzrost aktywności zawodowej bezrobotnych, a tym samym zwiększenie ich szans na rynku pracy w powiecie gołdapskim. W bieżącym roku projekt adresowany jest do 264 bezrobotnych figurujących w PUP, w tym również do osób będących w szczególnej sytuacji na rynku pracy: bezrobotnych do 25 roku życia, długotrwale bezrobotnych, powyżej 50 roku życia, bez kwalifikacji zawodowych, bez doświadczenia zawodowego, bez wykształcenia średniego oraz niepełnosprawnych. Osoby zainteresowane uczestnictwem w projekcie, skorzystają z następujących form wsparcia:

1. staż (213 osób),
2. szkolenia:
 - „ABC przedsiębiorczości” (30 osób),
 - „Profesjonalny sprzedawca” (10 osób),
3. przyznanie środków na podjęcie działalności gospodarczej (30 osób), przy czym przed otrzymaniem tych środków wszyscy zainteresowani ukończą szkolenie, którego tematyka będzie dotyczyła zasad prowadzenia własnej firmy,
4. refundacja kosztów wyposażenia lub doposażenia stanowiska pracy dla skierowanego bezrobotnego (11 osób).

Do końca marca 2013 r. wsparciem w ramach projektu objęto 133 osoby: 124 skierowano na staż, 9 – na szkolenie „ABC przedsiębiorczości”, po zakończeniu którego osobom tym przyznano środki na podjęcie działalności gospodarczej.

W omawianym okresie przygotowano i złożono do Wojewódzkiego Urzędu Pracy w Olsztynie wnioski o przyznanie środków z rezerwy Funduszu Pracy będącej w dyspozycji Ministra Pracy i Polityki Społecznej, na realizację programu adresowanego do osób do 30 roku życia. Program przewiduje objęcie wsparciem 70 osób w wieku do 30 lat, które figurują w ewidencji PUP przez okres dłuższy niż 6 miesięcy. Uczestnicy będą mogli skorzystać z następujących form aktywizacji: staż (50 osób), szkolenie „Kasjer handlowy” (10 osób), przyznanie środków na podjęcie działalności gospodarczej (5 osób), a także refundacja kosztów wyposażenia lub doposażenia stanowiska pracy (5 osób). Ogólna kwota programu to 534 200 zł, natomiast realizacja przedsięwzięcia będzie obejmowała okres od 29 kwietnia do 31 grudnia 2013 r.

5.2 Wydatki na aktywne formy przeciwdziałania bezrobociu

Poniżej tabela przedstawia wydatki, zobowiązania oraz zaangażowanie środków Funduszu Pracy, które PUP w Gołdapi przeznaczył na aktywne formy przeciwdziałania bezrobociu w I kwartale 2013 r.

Wydatki, zobowiązania i zaangażowanie środków Funduszu Pracy na aktywne formy przeciwdziałania bezrobociu na koniec I kwartału 2013 r. (w zł)

| L.p. | Formy aktywizacji | Przyznany limit | Kwota zrefundowana | Zobowiązania i zaangażowanie środków | Razem (4 +5) | Zaangaż. limitu w % |
|-----------------------|--|---------------------|--------------------|--------------------------------------|---------------------|---------------------|
| 1 | 2 | 3 | 4 | 5 | 6 | 7 |
| A | ALGORYTM | 2 608 408,00 | 301 673,92 | 852 285,65 | 1 153 959,57 | 44,24 |
| 1. | Szkolenia | 73 700,00 | 1 093,11 | 42 737,00 | 43 830,11 | 59,47 |
| 2. | Prace interwencyjne | 403 500,00 | 130 830,02 | 217 365,37 | 348 195,39 | 86,29 |
| 3. | Roboty publiczne | 453 000,00 | 0,00 | 33 750,72 | 33 750,72 | 7,45 |
| 4. | Staż | 441 393,00 | 70 454,25 | 54 268,74 | 124 722,99 | 28,26 |
| 5. | Przygotowanie zawodowe dorosłych | 187 000,00 | 22 021,38 | 113 835,94 | 135 857,32 | 72,65 |
| 6. | Jednorazowe środki na podjęcie działalności gospodarczej | 105 000,00 | 21 000,00 | 0,00 | 21 000,00 | 20,00 |
| 7. | Wyposażenie/doposażenie stanowiska pracy | 609 000,00 | 0,00 | 231 000,00 | 231 000,00 | 37,93 |
| 8. | Prace społecznie użyteczne | 148 000,00 | 14 784,00 | 107 234,88 | 122 018,88 | 82,45 |
| 9. | Klub pracy | 56 000,00 | 8 445,94 | 0,00 | 8 445,94 | 15,08 |
| 10. | Dojazdy | 5 918,00 | 239,19 | 312,20 | 551,39 | 9,32 |
| 11. | Studia podyplomowe | 53 000,00 | 20 863,03 | 25 866,00 | 46 729,03 | 88,17 |
| 12. | Stypendium za naukę | 60 000,00 | 11 913,00 | 25 090,60 | 37 003,60 | 61,67 |
| 13. | Opieka nad dzieckiem lub osobą zależną | 12 000,00 | 0,00 | 794,20 | 794,20 | 6,62 |
| 14. | Badania | 900,00 | 30,00 | 30,00 | 60,00 | 6,67 |
| B | PROGRAMY PRECIWDZIAŁANIA BEZROBOCIU | 137 792,00 | 137 787,22 | 0,00 | 137 787,22 | 99,99% |
| 1. | Trzydziestolatkowie | 73 545,00 | 73 544,49 | 0,00 | 73 544,49 | 100,00 |
| 2. | Pół wieku to nic | 49 722,00 | 49 720,22 | 0,00 | 49 720,22 | 99,99 |
| 3. | Szczególne wsparcie | 14 281,00 | 14 279,19 | 0,00 | 14 279,19 | 99,99 |
| 4. | Kwalifikacje w górę | 244,00 | 243,32 | 0,00 | 243,32 | 99,72 |
| C | EFS | 2 472 900,00 | 223 931,88 | 1 191 348,67 | 1 415 280,55 | 57,23 |
| 1. | Punkt oparcia – Poddziałanie 6.1.3 | 2 472 900,00 | 223 931,88 | 1 191 348,67 | 1 415 280,55 | 57,23 |
| OGÓŁEM (A+B+C) | | 5 219 100,00 | 663 393,02 | 2 043 634,32 | 2 707 027,34 | 51,87 |

Źródło: Opracowanie własne PUP w Gołdapi.

6. WNIOSKI:

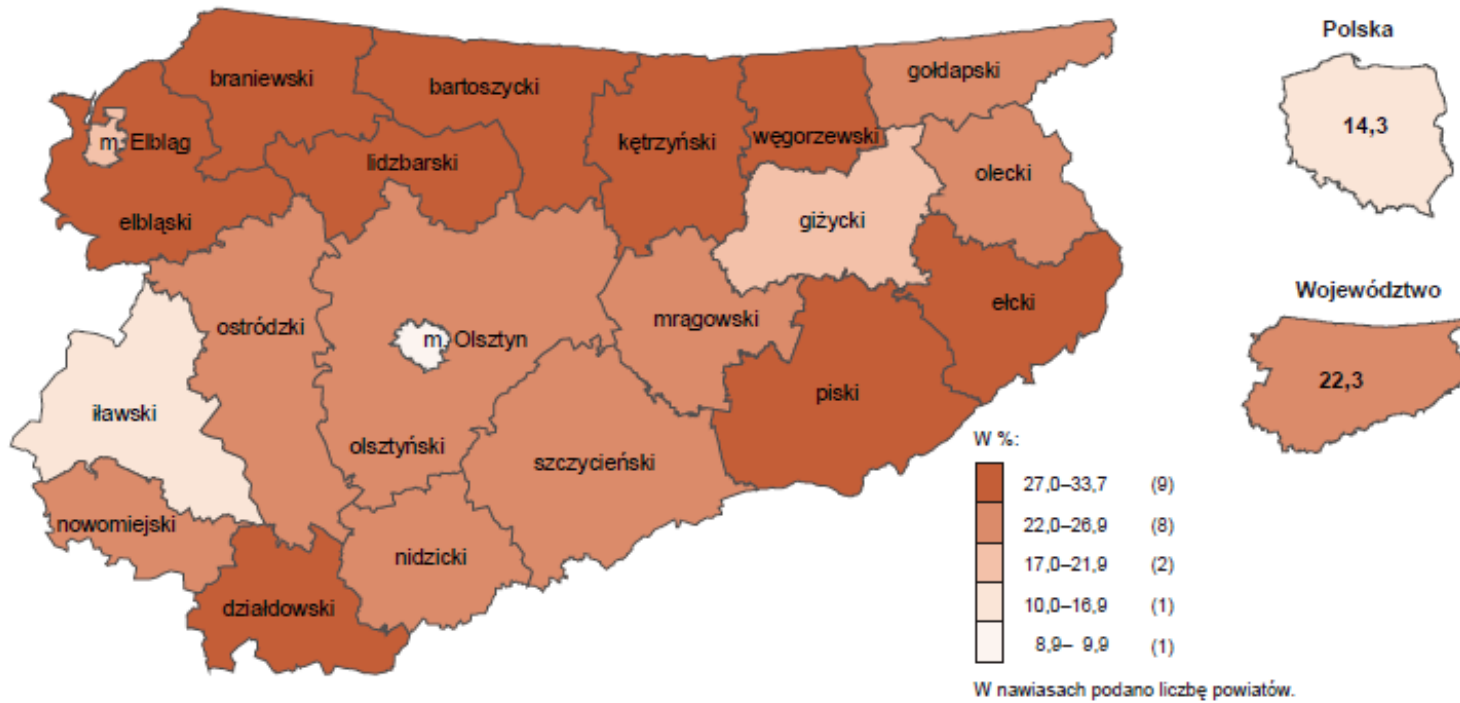
1. W porównaniu do końca I kwartału 2012 r. liczba zarejestrowanych bezrobotnych wzrosła o 117 osób.
2. W stosunku do 01.01.2002 r. liczba bezrobotnych zmniejszyła się o 2313 osób.
3. Stopa bezrobocia na koniec marca 2013 r. wyniosła 25,3% – powiat gołdapski znalazł się za 45 powiatami w kraju, a jednocześnie za 10 w województwie, stopa bezrobocia wzrosła o 1,0 pkt. procentowego w porównaniu do analogicznego okresu roku ubiegłego, natomiast zmniejszyła się o 13,5 pkt. procentowego w stosunku do końca 2002 r.
4. Stopa bezrobocia w powiecie gołdapskim niższa niż dwukrotność stopy bezrobocia notowanej w kraju.
5. Wzrost liczby mieszkańców wsi zarejestrowanych w PUP – o 64 osoby w porównaniu do końca marca 2012 r.
6. W stosunku do końca marca 2012 r. liczba zarejestrowanych kobiet zmniejszyła się o 12 osób.
7. Spadek udziału kobiet (o 3,1 punktu procentowego) w ogólnej liczbie bezrobotnych w stosunku marca 2012 r., natomiast w porównaniu do końca 2012 roku – o 2,5 punktu procentowego.
8. Napływ bezrobotnych o 100 osób większy w porównaniu do odpływu, przy czym taką sytuację zaobserwowano wśród zamieszkałych na wsi, młodzieży do 25 lat, bezrobotnych w wieku powyżej 50 lat oraz osób długotrwale bezrobotnych.
9. Spadek liczby:
 - młodzieży do 25 roku życia (o 61 osób),
 - bezrobotnych bez doświadczenia zawodowego (o 26 osób),
 - niepełnosprawnych (o 30 osób)w porównaniu do końca I kwartału 2012 r.
10. Wzrost liczby:
 - długotrwale bezrobotnych (o 77 osób),
 - osób, które ukończyły szkołę wyższą, do 27 roku życia (o 6 osób),
 - kobiet, które nie podjęły zatrudnienia po urodzeniu dziecka (o 24 osoby),
 - bezrobotnych w wieku powyżej 50 lat (o 20 osób),
 - osób bez kwalifikacji zawodowych (o 186 osób),
 - bezrobotnych bez wykształcenia średniego (o 59 osób),
 - osób samotnie wychowujących co najmniej jedno dziecko do 18 roku życia (o 3 osoby),
 - osób, które po odbyciu kary pozbawienia wolności nie podjęły zatrudnienia (o 1 osobę),
 - osób po zakończeniu kontraktu socjalnego (o 1 osobę)

- w stosunku do końca I kwartału 2012 r.
- 11.** Wzrost liczby bezrobotnych posiadających prawo do zasiłku o 57 osób w porównaniu do marca 2012 r.
 - 12.** Wzrost liczby wolnych miejsc pracy pozyskanych w I kwartale 2013 r. (o 149), w porównaniu do analogicznego okresu roku ubiegłego.
 - 13.** Wzrost liczby ofert dotyczących subsydiowanych miejsc pracy, pozyskanych od początku stycznia do końca marca 2013 r. – o 141 więcej w porównaniu do analogicznego okresu roku ubiegłego.
 - 14.** Wzrost liczby ofert dotyczących niesubsydiowanych miejsc pracy, pozyskanych w I kwartale 2013 r. – o 8 więcej w porównaniu do analogicznego okresu roku ubiegłego.
 - 15.** Wzrost liczby bezrobotnych skierowanych na aktywne formy przeciwdziałania bezrobociu (o 145 osób) w porównaniu do I kwartału 2012 r.

Sporządziła: Monika Górna

STOPA BEZROBOCIA REJESTROWANEGO WEDŁUG POWIATÓW W 2013 R.

Stan w końcu marca



Źródło: Urząd Statystyczny w Olsztynie.