



**POWIATOWY URZĄD PRACY W OSTROŁĘCE**  
ul. 11 Listopada 68, 07 - 410 Ostrołęka  
tel. centrala: (0 - 29) 760-43-83, 760-45-62, 760-33-77

---

**Informacja  
o sytuacji na Rynku Pracy  
w powiecie ostrołęckim  
i mieście Ostrołęka  
w I półroczu 2025 roku**



## **Spis treści:**

- 1. Poziom i stopa bezrobocia**
    - 1.1 Bezrobotni na wsi**
    - 1.2 Zmiany w poziomie bezrobocia.**
    - 1.3 Struktura bezrobotnych**
      - 1.3.1 Kobiety**
      - 1.3.2 Osoby w okresie 12 miesięcy od dnia ukończenia nauki**
      - 1.3.3. Bezrobotni w szczególnej sytuacji na rynku pracy**
      - 1.3.4. Zwolnieni z przyczyn dotyczących zakładu pracy**
      - 1.3.5. Bezrobotni z prawem do zasiłku**
      - 1.3.6. Bezrobotni dotychczas nie pracujący**
    - 1.4. Pośrednictwo pracy, poradnictwo i doradztwo zawodowe**
      - 1.4.1 Oferty pracy**
      - 1.4.2. Poradnictwo zawodowe**
      - 1.4.3. Oświadczenia o powierzeniu wykonywania pracy cudzoziemcom oraz zezwolenia na prace sezonowe**
    - 1.5. Wydatki Funduszu Pracy – ogółem**
    - 1.6. Aktywne formy przeciwdziałania bezrobociu realizowane ze środków Funduszu Pracy w I półroczu 2025 roku**
      - 1.6.1 Szkolenia**
      - 1.6.2 Prace interwencyjne**
      - 1.6.3 Roboty publiczne**
      - 1.6.4 Staże**
      - 1.6.5 Bon na zasiedlenie**
      - 1.6.6 Środki dla bezrobotnych na podjęcie działalności gospodarczej**
      - 1.6.7 Wyposażenie i doposażenie stanowisk pracy**
      - 1.6.8 Prace społecznie użyteczne**
    - 1.7. Pozostałe wydatki na aktywne formy nielimitowane dodatki aktywizacyjne**
    - 1.8. Świadczenia integracyjne wypłacane uczestnikom Centrum Integracji Społecznej**
    - 1.9. Informacja z wykorzystania środków Krajowego Funduszu Szkoleniowego na dofinansowanie kształcenia ustawicznego pracowników i pracodawców**
  - 2. Informacja z wykorzystania środków PFRON na rehabilitację zawodową w I półroczu 2025 roku**
    - 2.1 Miasto Ostrołęka**
    - 2.2 Powiat ostrołęcki**
- Tabela nr 1. Zarejestrowani bezrobotni według stanu na koniec czerwca 2025 roku**
- Tabela nr 2. Ilość osób bezrobotnych i stopa bezrobocia w I półroczu 2025 roku**
- Tabela nr 3. „NAPŁYW „ i „ODPŁYW „ bezrobotnych w obszarze działania PUP w Ostrołęce w I półroczu w 2016, 2017, 2018, 2019, 2020, 2021, 2022, 2023, 2024 i 2025 roku**
- Tabela nr 4. Bezrobotni w szczególnej sytuacji na rynku pracy w I półroczu 2025 roku**
- Tabela nr 5. Liczba bezrobotnych w I półroczu 2025 roku**
- Tabela nr 6. Wydatki Funduszu Pracy w I półroczu 2025 roku**



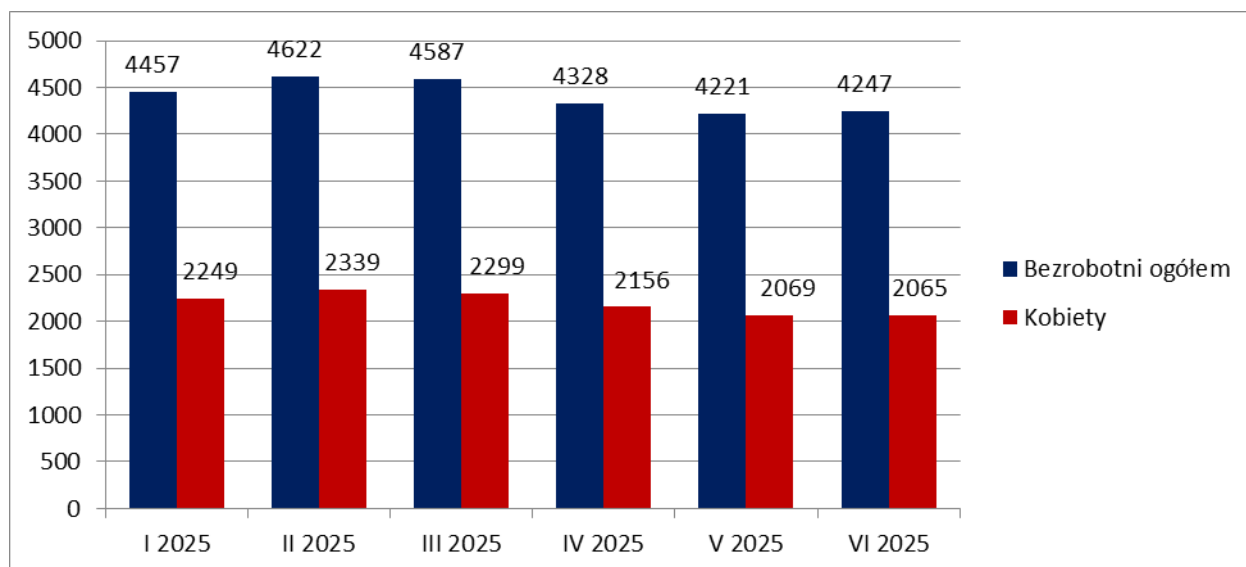
## 1. Poziom i stopa bezrobocia

Na koniec czerwca 2025 roku liczba bezrobotnych zarejestrowanych w Powiatowym Urzędzie Pracy w Ostrołęce wynosiła **4247 osób** (2065 kobiet i 2182 mężczyzn) i była niższa od liczby zarejestrowanych bezrobotnych na koniec czerwca 2024 roku o **90 osób**, tj. 2,12%.

Liczba zarejestrowanych bezrobotnych na koniec poszczególnych miesięcy 2025 roku przedstawiała się następująco:

- styczeń - 4457 osób (w tym: 2249 kobiet)
- luty - 4622 osoby (w tym: 2339 kobiet)
- marzec - 4587 osób (w tym: 2299 kobiet)
- kwiecień - 4328 osób (w tym: 2156 kobiet)
- maj - 4221 osób (w tym: 2069 kobiet)
- czerwiec - 4247 osób (w tym: 2065 kobiet)

Na koniec czerwca 2025 roku zarejestrowanych było **106 osób** poszukujących pracy (41 kobiet i 65 mężczyzn), w tym **27 osób** (10 kobiet i 17 mężczyzn) niepełnosprawnych nie pozostających w zatrudnieniu.



Szczegółowe dane dotyczące liczby zarejestrowanych osób bezrobotnych z podziałem na gminy zawiera tabela nr 1.

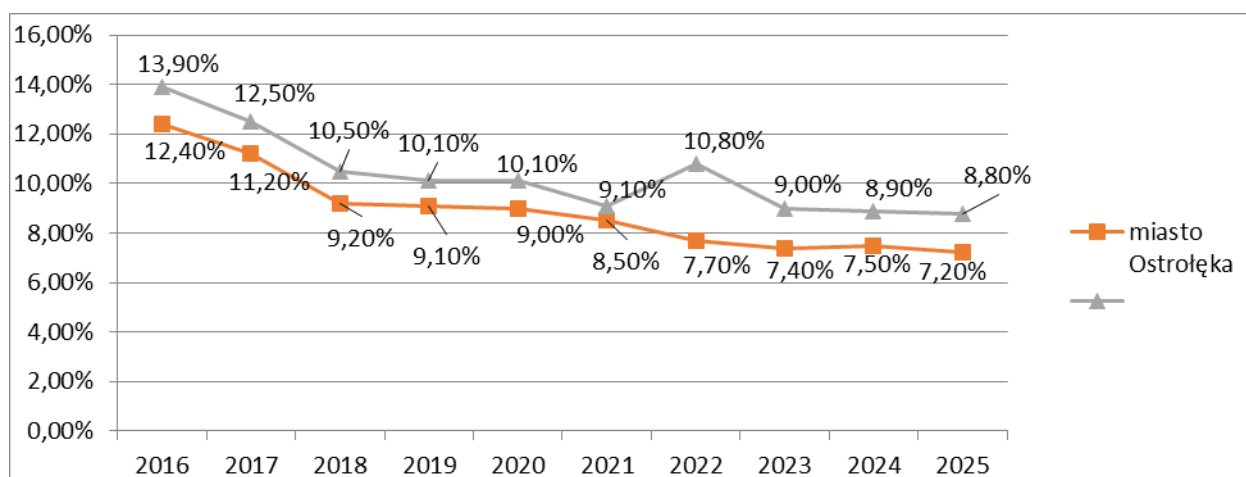
### Stopa bezrobocia w powiatach wynosiła:

Stan na koniec czerwca	miasto Ostrołęka	powiat ostrołęcki
2009 roku	14,2%*	12,6%*
2010 roku	14,7%*	15,0%*
2011 roku	14,9%*	17,8%*
2012 roku	15,1%*	17,7%*
2013 roku	15,5%*	18,2%*
2014 roku	14,9%*	16,9%*
2015 roku	13,9%	14,8%
2016 roku	12,4%	13,9%
2017 roku	11,2%	12,5%
2018 roku	9,2%	10,5%
2019 roku	9,1%*	10,1%*
2020 roku	9,0%	10,1%
2021 roku	8,5%*	9,1%
2022 roku	7,7%*	10,8%**
2023 roku	7,4%*	9,00%*
2024 roku	7,5%*	8,9%*
2025 roku	7,2%	8,8%

\*Korekta stopy bezrobocia wprowadzona przez GUS

\*\* Zgodnie z korektą dane podaje się z uwzględnieniem pracujących w gospodarstwach indywidualnych w rolnictwie (będących składową cywilnej ludności aktywnej zawodowo) wyszacowanych na podstawie wyników Powszechnego Spisu Rolnego 2020. Dane nie są porównywalne w stosunku do wcześniej opublikowanych.

Stopę bezrobocia na koniec czerwca w poszczególnych latach przedstawia poniższy wykres



Szczegółowe dane dotyczące ilości osób bezrobotnych i stopy bezrobocia w I półroczu 2025 r. przedstawia tabela nr 2.

## 1.1 Bezrobotni na wsi

W pierwszym półroczu 2025 roku zarejestrowanych było **2485 osób** (1203 kobiety) zamieszkałe na wsi (w tym **100 osób** posiadających gospodarstwo rolne). Stanowiły one 58,51% ogółu zarejestrowanych bezrobotnych.

W porównaniu ze stanem na koniec czerwca 2024 roku liczba osób bezrobotnych zamieszkałych na wsi zmniejszyła się o **49 osób**.

## 1.2 Zmiany w poziomie bezrobocia

W I półroczu 2025 roku zarejestrowało się **2461 osób** (1188 kobiet), tj. o **12 mniej** niż w I półroczu 2024 r. Wśród zarejestrowanych w tym okresie po raz pierwszy status osoby bezrobotnej uzyskało **508 osób**, tj. 20,64% ogólnej liczby zarejestrowanych w tym półroczu.

Po raz kolejny do rejestracji powróciły **1953 osoby**, tj. 79,36% ogółu zarejestrowanych w tym półroczu.

Po odbyciu stażu do rejestracji powróciło **97 osób** (72 kobiety), po szkoleniu – **69 osób** (19 kobiet), po pracach interwencyjnych – **2 osoby** (1 kobieta).

Z ewidencji bezrobotnych w I półroczu 2025 roku wyłączono – **2464 osoby** (1250 kobiet), w tym z powodu podjęcia pracy wyłączono – **1320 osób** (664 kobiety), tj. 53,57% ogółu wyłączonych, a z powodu niepotwierdzenia gotowości do pracy – **337 osób** (127 kobiet), tj. 13,68% ogółu wyłączonych z ewidencji w I półroczu 2025 roku.

Zmiany w poziomie bezrobocia przedstawia tabela nr 3.

## 1.3 Struktura bezrobotnych

### 1.3.1 Kobiety

Na koniec czerwca 2025 roku liczba bezrobotnych kobiet wynosiła **2065** i stanowiła 48,69% ogółu bezrobotnych. W porównaniu ze stanem na koniec czerwca 2024 roku liczba bezrobotnych kobiet zmniejszyła się o **157**.

Wśród bezrobotnych kobiet - **1816** pracowało przed uzyskaniem statusu osoby bezrobotnej, **132** kobiety zostały zwolnione z przyczyn dotyczących zakładu pracy.

Z prawem do zasiłku zarejestrowanych było **412** kobiet (19,95% - ogólnej liczby zarejestrowanych kobiet).

### 1.3.2 Osoby w okresie 12 miesięcy od dnia ukończenia nauki.

W I półroczu 2025 roku zarejestrowało się **225 osób** (129 kobiet) w okresie do 12 miesięcy od dnia ukończenia nauki.

### 1.3.3. Bezrobotni w szczególnej sytuacji na rynku pracy

Bezrobotni w szczególnej sytuacji na rynku pracy to wyodrębniona kategoria bezrobotnych, w stosunku do których przede wszystkim mogą być stosowane działania aktywizujące określone ustawą z dnia 20 kwietnia 2004 r. o promocji zatrudniania i instytucjach rynku pracy.

Do kategorii tej zakwalifikowane zostały osoby bezrobotne:

- bezrobotni do 30 roku życia
- długotrwale bezrobotne
- powyżej 50 roku życia
- korzystające ze świadczeń z pomocy społecznej
- posiadające co najmniej jedno dziecko do 6 roku życia
- posiadające co najmniej jedno dziecko niepełnosprawne do 18 roku życia
- niepełnosprawne

Na koniec czerwca 2025 roku spośród osób znajdujących się w szczególnej sytuacji na rynku pracy:

#### **największe grupy stanowiły osoby:**

- długotrwale bezrobotne (**2225 osób**), tj. 52,39% ogółu bezrobotnych
- do 30 roku życia (**1127 osób**), tj. 26,54% ogółu bezrobotnych (w tym do 25 roku życia **598 osób**, tj. 14,08% ogółu bezrobotnych)
- powyżej 50 roku życia (**1019 osób**), tj. 23,99 % ogółu bezrobotnych



#### **mniej liczne grupy stanowiły osoby:**

- posiadające co najmniej jedno dziecko do 6 roku życia (**539 osób**), tj. 12,69% ogółu bezrobotnych
- niepełnosprawni (**189 osób**), tj. 4,45% ogółu bezrobotnych
- posiadające co najmniej jedno dziecko niepełnosprawne do 18 roku życia (**17 osób**), tj. 0,40% ogółu bezrobotnych

Szczegółowe dane dotyczące osób bezrobotnych w szczególnej sytuacji na rynku pracy w I półroczu 2025 roku przedstawia tabela nr 4.

#### **1.3.4. Zwolnieni z przyczyn dotyczących zakładu pracy**

W I półroczu 2025 roku zarejestrowały się **142 osoby** zwolnione z przyczyn dotyczących zakładu pracy. W porównaniu do czerwca 2024 roku liczba osób w tej grupie zwiększyła się o **35 osób**.

#### **1.3.5. Bezrobotni z prawem do zasiłku**

Na koniec czerwca 2025 roku w ewidencji zarejestrowanych było **785 osób** (412 kobiet) z prawem do zasiłku. Stanowiły one **18,48%** ogółu bezrobotnych.

Prawo do zasiłku posiadało:

- **515 osób** (271 kobiet) zamieszkałych na wsi
- **5 osób** (3 kobiety) w okresie do 12 miesięcy od dnia ukończenia nauki
- **138 osób** (76 kobiet) bez kwalifikacji zawodowych
- **178 osób** (107 kobiet) do 30 roku życia
- **62 osoby** (31 kobiet) do 25 roku życia
- **11 osób** (10 kobiet) długotrwale bezrobotnych
- **208 osób** (86 kobiet) powyżej 50 roku życia
- **115 osób** (91 kobiet) posiadających co najmniej jedno dziecko do 6 roku życia
- **5 osób** (2 kobiety) posiadających co najmniej jedno dziecko niepełnosprawne do 18 roku życia
- **32 osoby** (18 kobiet) niepełnosprawne

W porównaniu ze stanem na koniec czerwca 2024 roku ogólna liczba bezrobotnych z prawem do zasiłku zwiększyła się o **75 osób**.

### **1.3.6. Bezrobotni dotychczas niepracujący**

Na koniec czerwca 2025 roku w ewidencji zarejestrowane były **523 osoby** uprzednio niepracujące. W porównaniu ze stanem na koniec czerwca 2024 roku liczba osób w tej grupie zmniejszyła się o **21 osób**.

Szczegółowe dane dotyczące struktury osób bezrobotnych zawiera tabela nr 5.

## **1.4 Pośrednictwo pracy, poradnictwo i doradztwo zawodowe**

Pośrednictwo pracy polega na udzielaniu pomocy bezrobotnym i innym osobom poszukującym pracy w uzyskaniu odpowiedniego zatrudnienia oraz pracodawcom w znalezieniu odpowiednich pracowników.

### **1.4.1 Oferty pracy**

W I półroczu 2025 roku do Powiatowego Urzędu Pracy w Ostrołęce wpłynęły oferty na **774** wolne miejsca pracy. Pośrednicy pracy odbyli **10** wizyt u pracodawców. W wymienionym okresie pozyskano do współpracy **44** kontrahentów Urzędu.

Ponadto w I półroczu 2025 roku do tut. Urzędu wpłynęło **27** wniosków o wydanie informacji starosty na temat możliwości zaspokojenia potrzeb kadrowych podmiotu powierzającego wykonanie pracy cudzoziemcowi obejmujące obywateli polskich i cudzoziemców, określonych w art. 87 ust. 1 pkt 1-11 ustawy z dnia 20 kwietnia 2004 r. o promocji zatrudniania i instytucjach rynku pracy, zarejestrowanych jako bezrobotne lub poszukujące pracy.

### **1.4.2. Poradnictwo zawodowe**

W ramach poradnictwa zawodowego klienci Powiatowego Urzędu Pracy w Ostrołęce obejmowani byli poradnictwem indywidualnym, grupowym oraz informacją zawodową.

Doradcy zawodowi świadczyli pomoc w wyborze odpowiedniego zawodu i miejsca zatrudnienia. Udzielali informacji o rynku pracy oraz możliwościach szkolenia i kształcenia.

W I półroczu 2025 roku przeprowadzono **64** indywidualne porady zawodowe, **9** grupowych porad zawodowych, **115** indywidualnych informacji zawodowych oraz **6** grupowych informacji zawodowych.

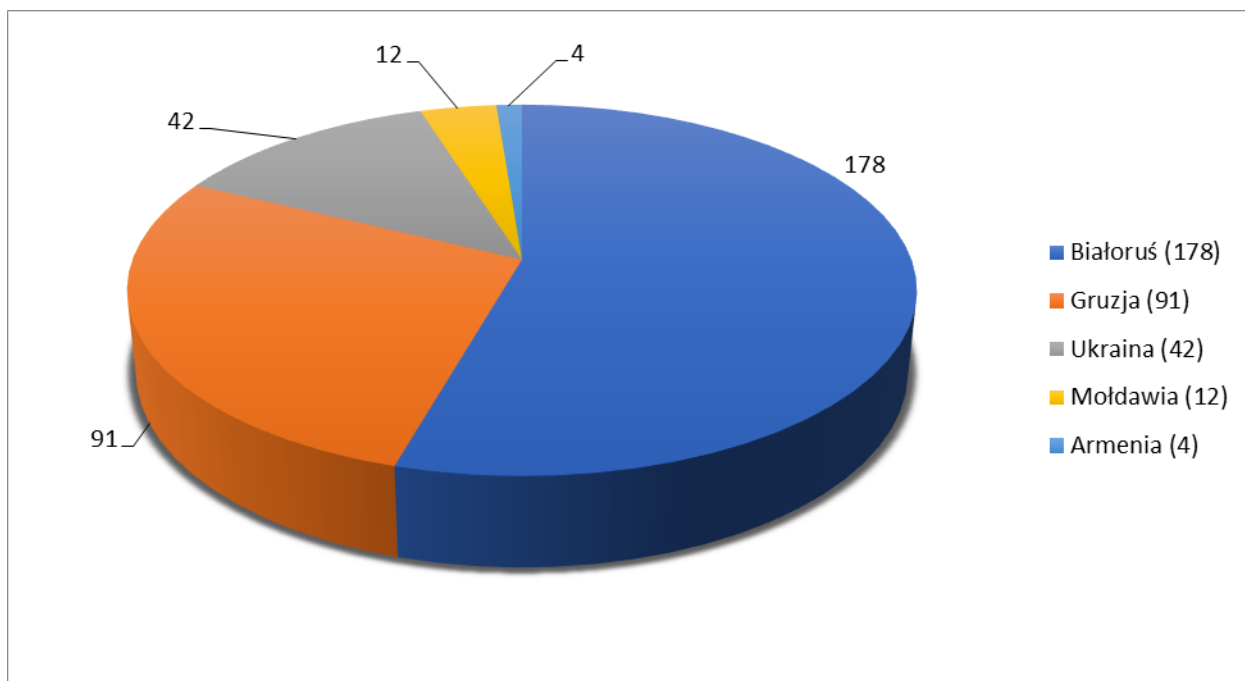
### 1.4.3. Oświadczenia o powierzeniu wykonywania pracy cudzoziemcom oraz zezwolenia na prace sezonowe

W I połowie 2025 roku do Powiatowego Urzędu Pracy w Ostrołęce wpłynęło **327** oświadczeń o powierzeniu wykonywania pracy cudzoziemcom, w tym **287** dla mężczyzn (tj. 87,77% ogółu oświadczeń) i **40** dla kobiet (tj. 12,23% ogółu oświadczeń).

Podział zarejestrowanych oświadczeń wg obywatelstwa cudzoziemców:

- Białoruś - **178** oświadczeń (54,44% ogółu)
- Gruzja - **91** oświadczeń (27,83% ogółu)
- Ukraina - **42** oświadczenia (12,84% ogółu)
- Mołdawia - **12** oświadczeń (3,67% ogółu)
- Armenia - **4** oświadczenia (1,22% ogółu)

Podział zarejestrowanych oświadczeń wg obywatelstwa cudzoziemców przedstawia poniższy wykres



W I półroczu 2025 roku do Powiatowego Urzędu Pracy w Ostrołęce wpłynęły 4 wnioski o wydanie zezwolenia na pracę sezonową cudzoziemca na terytorium Rzeczypospolitej Polskiej, w tym dla 1 mężczyzny (tj. 25% ogółu).

Podział wniosków według obywatelstwa cudzoziemców:

- Ukraina – 3 (75% ogółu)
- Białoruś – 1 (25% ogółu)

## 1.5. Wydatki Funduszu Pracy – ogółem

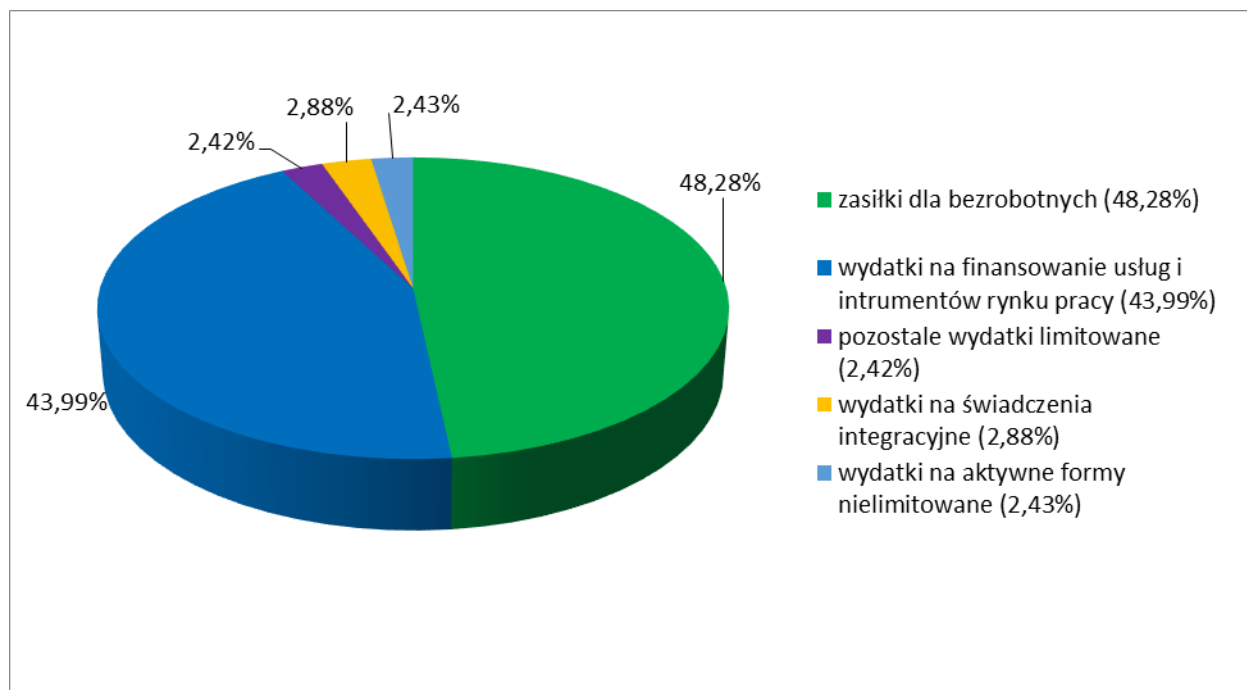
W I półroczu 2025 roku ze środków Funduszu Pracy wydatkowano ogółem: **15.982.942,24 zł**,

w tym na:

- 1) **zasilki dla osób bezrobotnych** - w kwocie **7.715.707,47 zł**, tj. 48,28% wydatków ogółem;
- 2) **pozostałe wydatki limitowane** - w kwocie **387.552,21 zł**, tj. 2,42% wydatków ogółem w ramach których sfinansowano:
  - a) rozwój i eksploatacja systemu teleinformatycznego – **149.743,22 zł**,
  - b) opłaty sądowe, egzekucyjne i odsetki – **238,79 zł**,
  - c) szkolenie kadr służb zatrudnienia – **28.745,36 zł**,
  - d) poradnictwo zawodowe, badania i ekspertyzy – **8.814,35 zł**,
  - e) refundacja dodatków do wynagrodzeń – **88.097,14 zł**,
  - f) opłaty pocztowe i prowizje bankowe – **111.913,35 zł**,
- 3) **wydatki na aktywne formy nielimitowane (dodatek aktywizacyjny)** - w kwocie **389.059,00 zł**, tj. 2,43% wydatków ogółem;
- 4) **wydatki na świadczenia integracyjne** – w kwocie **460.090,92 zł**, tj. 2,88% wydatków ogółem;
- 5) **wydatki na finansowanie usług i instrumentów rynku pracy** - w kwocie **7.030.532,64 zł**, tj. 43,99% wydatków ogółem, w tym na:
  - a) szkolenia bezrobotnych - **316.159,75 zł**, tj. 4,50% wydatków na aktywne formy,
  - b) prace społecznie użyteczne – w kwocie **7.954,40 zł**, tj. 0,11% wydatków na aktywne formy,
  - c) roboty publiczne – **167.934,63 zł**, tj. 2,39% wydatków na aktywne formy,
  - d) refundacje wynagrodzeń składek na ubezpieczenie społeczne osób zatrudnionych, w ramach prac interwencyjnych – **1.068.759,87 zł**, tj. 15,20 % wydatków na aktywne formy,
  - e) staże u pracodawcy – **1.886.414,04 zł**, tj. 26,83% wydatków na aktywne formy,
  - f) bony na zasiedlenie – **793.000,00 zł**, tj. 11,28% wydatków na aktywne formy,
  - g) jednorazowe środki dla bezrobotnych na podjęcie działalności gospodarczej – **2.454.470,47 zł**, tj. 34,91% wydatków na aktywne formy,
  - h) badania osób bezrobotnych – **36.525,00 zł**, tj. 0,52% wydatków na aktywne formy,

- i) wydatki w ramach Krajowego Funduszu Szkoleniowego - w kwocie **299.314,48zł**, tj. 4,26% wydatków na aktywne formy.

Udział wydatków z Funduszu Pracy obrazuje poniższy wykres:



## **1.6. Aktywne formy przeciwdziałania bezrobociu realizowane ze środków Funduszu Pracy w I połowie 2025 roku**

Powiatowy Urząd Pracy w Ostrołęce prowadzi działania na rzecz promocji zatrudnienia i łagodzenia skutków bezrobocia na lokalnym rynku pracy m. in. poprzez aktywne programy przeciwdziałania bezrobociu bezpośrednio powiązane z Funduszem Pracy.

Aktywne programy rynku pracy są działaniami fakultatywnymi realizowanymi w oparciu o otrzymany limit Funduszu Pracy. Łączny limit środków Funduszu Pracy przyznany na rok 2025 na aktywizację zawodową osób bezrobotnych wynosi **16 915 973,18 zł**. Środki te zostały przyznane decyzjami Ministra Rodziny, Pracy i Polityki Społecznej:

- **12 220 247,82 zł** – na podstawowe działania urzędu,
- **4 695 725,36 zł** – na realizację projektu współfinansowanego z Europejskiego Funduszu Społecznego Plus, w ramach Funduszy Europejskich dla Mazowsza 2021-2027,

Podział limitu środków Funduszu Pracy na poszczególne aktywne formy przeciwdziałania bezrobociu został zaopiniowany przez Powiatową Radę Rynku Pracy.

W I półroczu 2025 roku aktywne formy przeciwdziałania bezrobociu były realizowane w oparciu o programy:

- a) aktywizację zawodową bezrobotnych w ramach środków określonych **algorytmem**,
- b) projekt pn. **„Aktywizacja zawodowa osób bezrobotnych w powiecie ostrołęckim i mieście Ostrołęka (II)”** w ramach Funduszy Europejskich dla Mazowsza 2021-2027.

Ad.a)

Ze środków Funduszu Pracy określonych algorytmem na rok 2025 w kwocie **12 220 247,82 zł** zostały sfinansowane wydatki na realizację programów **Rezerwy Ministra Rodziny, Pracy i Polityki Społecznej**, rozpoczętych się w 2024 roku i trwających do 31 marca 2025 roku dla:

- **bezrobotnych zamieszkałych na wsi** środki w kwocie **57 360,00 zł**
- **długotrwale bezrobotnych** środki w kwocie **89 344,00 zł**
- **bezrobotnych do 30 roku życia** środki w kwocie **61 114,00 zł**

Pozostałe środki Funduszu Pracy na rok 2025 przyznane według algorytmu w kwocie **12 012 429,82 zł** zostały przeznaczone na aktywne formy przeciwdziałania bezrobociu

i skierowane do wszystkich grup osób bezrobotnych. Zadania z tych środków są realizowane w ciągu całego roku budżetowego. W I półroczu 2025 roku były realizowane szkolenia, prace interwencyjne, roboty publiczne, staże, prace społecznie użyteczne, badania bezrobotnych, bony na zasiedlenie, jednorazowe środki na podjęcie działalności gospodarczej. W I półroczu 2025 roku wydatki wyniosły: **4 317 862,17 zł**.

Ad.b)

W I półroczu 2025 roku rozpoczęto realizację projektu pn. „**Aktywizacja zawodowa osób bezrobotnych w powiecie ostrołęckim i mieście Ostrołęka (II)**” w ramach Funduszy Europejskich dla Mazowsza 2021-2027. Umowa w sprawie realizacji projektu została podpisana w dniu 14 kwietnia 2025 roku.

Celem głównym projektu jest aktywizacja osób znajdujących się w szczególnej sytuacji na rynku pracy, tj. osób młodych, długotrwale bezrobotnych, z niepełnosprawnościami, z wykształceniem odpowiadającym poziomowi ISCED 3 i niższym, kobiet, osób, które ukończyły 50 lat oraz migrantów w powiecie ostrołęckim i mieście Ostrołęka. Projekt jest 2 letni dla 419 osób bezrobotnych. W I półroczu 2025 roku objął grupę 234 osób bezrobotnych. Uczestnicy projektu byli objęci wsparciem:

- 1) indywidualnym planem działania,
- 2) usługami rynku pracy (pośrednictwem pracy i/lub poradnictwem zawodowym),
- 3) formą wsparcia wynikającą z identyfikacji potrzeb:
  - a) szkolenia,
  - b) staże,
  - c) bony na zasiedlenie,
  - d) jednorazowe środki na podjęcie działalności gospodarczej.

W I półroczu 2025 roku na aktywne formy przeciwdziałania bezrobociu realizowane w ramach projektu wydatkowano: **2 413 355,99 zł** z kwoty limitu: **4 695 725,36 zł**.

Z przyznanych środków na aktywne formy wsparcia osobom bezrobotnym, na dzień 30 czerwca 2024 r. wydatkowano kwotę: **6 731 218,16 zł**, tj. **39,79%** limitu dedykowanego aktywnym formom wsparcia (tabela nr 6). W omawianym okresie aktywizacją w ramach aktywnych form przeciwdziałania bezrobociu łącznie objęto **1 295** osób, w tym:

- a) 655 rozpoczęło udział w formach wsparcia w I półroczu 2025 r., spośród których 415 to mieszkańcy powiatu ostrołęckiego,
- b) 640 osób kontynuujących formy wsparcia z lat 2023-2024.



Osoby bezrobotne w I półroczu 2025 r. korzystały z takich subsydiowanych aktywnych form wsparcia jak:

- Szkolenia - 89 osób,
- Prace interwencyjne - 114 osób,
- Roboty publiczne - 28 osób,
- Staże - 241 osób,
- Bony na zasiedlenie - 61 osób,
- Prace społecznie użyteczne - 29 osób,
- Środki na podjęcie działalności gospodarczej - 82 osoby,
- Doposażenie stanowiska prac - 11 osób.

### 1.6.1 Szkolenia

W I półroczu 2025 roku szkoleniami objęto **89** osób bezrobotnych (w tym 52 osoby zamieszkałe na terenie powiatu ostrołęckiego).

Szkoleniami indywidualnymi objęto **68** osób (w tym 42 osoby zamieszkałe na terenie powiatu ostrołęckiego).

Szkolenia indywidualne organizowane były w poniższym zakresie tematycznym:

- 1) Operator koparkoładowarki – wszystkie typy, klasa III;
- 2) Kurs monter instalacji sanitarnych – hydraulik z egzaminem czeladniczym;
- 3) Od zera do barbera;
- 4) Auto detailing;
- 5) Auto detailing + folie PPF;
- 6) Car Wrapping – zmiana koloru foliami PPF;
- 7) Kurs SEO;
- 8) Prawo jazdy kat. C, C+E oraz kwalifikacja wstępna przyspieszona dla prawa jazdy kat. C, C+E;
- 9) Prawo jazdy kat. C oraz kwalifikacja wstępna dla prawa jazdy kat. C, C+E;
- 10) Prawo jazdy kat. C oraz kwalifikacja wstępna dla prawa jazdy kat. C, C+E + operator żurawi HDS;

- 11) Prawo jazdy kat. C, C+E oraz kwalifikacja wstępna przyspieszona dla prawa jazdy kat. C, C+E + przewóz materiałów niebezpiecznych (ADR);
- 12) Prawo jazdy kat. C, C+E oraz szkolenie okresowe kierowcy;
- 13) Operator koparki jednonaczyniowej klasy III, ładowarki jednonaczyniowej klasy III, koparkoładowarki klasy III;
- 14) Operator wózków jezdniowych podnośnikowych z mechanicznym napędem podnoszenia z wysięgnikiem (bez wózków z osobą obsługującą podnoszoną wraz z ładunkiem) – IWJO;
- 15) Prawo jazdy kat. D oraz kwalifikacja wstępna przyspieszona dla prawa jazdy kat. D, D+E;
- 16) Stylizacja brwi i rzęs;
- 17) Szkolenie mistrzowskie z przedłużania włosów – wszystkie metody.

W związku z diagnozowanymi u bezrobotnych deficytami w zakresie umiejętności cyfrowych Urząd organizował szkolenia grupowe z zakresu kompetencji cyfrowych. Szkoleniami objęto **21** osób (w tym 10 osób zamieszkałych na terenie powiatu ostrołęckiego). Spośród osób uczestniczących w szkoleniach na dzień 30 czerwca 2025 r. **50** osób ukończyło szkolenia, **1** osoba przerwała szkolenie. Zatrudnienie podjęło **14** osób, tj. **28,0%**. W I półroczu 2025 roku **57** osób bezrobotnych (w tym **36** osób z terenu powiatu ostrołęckiego) skierowano na badania lekarskie w związku z planowanym rozpoczęciem szkolenia. Na szkolenia wydatkowano kwotę: **349 784,75 zł**, tj. **5,20%** wydatków na aktywne formy, w tym koszt badań lekarskich: **33 625,00 zł**.

### **1.6.2 Prace interwencyjne**

W I półroczu 2025 r. w wyniku ogłoszonego naboru do Powiatowego Urzędu Pracy w Ostrołęce wpłynęło **109** wniosków na prace interwencyjne, z których **86** rozpatrzono pozytywnie, a następnie **80** po podpisaniu umowy, przyjęto do realizacji. **13** wniosków oceniono negatywnie.

W związku z zawartymi umowami w I półroczu 2025 roku zorganizowano **113** miejsc pracy w ramach prac interwencyjnych. Do zatrudnienia w ramach prac interwencyjnych skierowano **114** osób bezrobotnych (**79** osób zamieszkałych na terenie powiatu ostrołęckiego).

Prace interwencyjne rozpoczęte w 2023 i 2024 roku kontynuowały **224** osoby. Spośród **195** osób, które zakończyły wykonywanie tych prac zatrudnienie znalazło **136** osób, tj. **69,74%**.

Bezrobotni pracowali najczęściej na stanowiskach takich jak:

- sprzątaczką,
- sprzedawcą,
- pracownik biurowy,
- kelner,
- robotnik gospodarczy,
- pracownik administracyjny,
- pracownik I stopnia wykonujący zadania w ramach prac interwencyjnych,
- pomoc kuchenna,
- dozorca.

Na prace interwencyjne wydatkowano kwotę: **1 068 759,87 zł**, tj. **15,88%** wydatków na aktywne formy.

### **1.6.3 Roboty publiczne**

W I półroczu 2025 r. w wyniku ogłoszonego naboru do Powiatowego Urzędu Pracy w Ostrołęce wpłynęło **18** wniosków na roboty publiczne, które zostały rozpatrzone pozytywnie, a następnie po podpisaniu **17** umów, przyjęto do realizacji.

W związku z zawartymi umowami w I półroczu 2025 roku zorganizowano **28** nowych miejsc pracy w ramach robót publicznych. Do robót publicznych skierowano **28** osób bezrobotnych, w tym **23** osoby zamieszkałe na terenie powiatu ostrołęckiego. Roboty publiczne rozpoczęte w 2024 roku kontynuowały **2** osoby. Spośród **2** osób, które zakończyły wykonywanie tych robót, zatrudnienie znalazły **2** osoby, tj. **100%**. Bezrobotni pracowali najczęściej na stanowiskach robotników gospodarczych.

Na organizację robót publicznych wydatkowano kwotę: **167 934,63** tj. **2,49%** wydatków na aktywne formy.

#### 1.6.4 Staże

W I półroczu 2025 r. w wyniku ogłoszonych naborów do Powiatowego Urzędu Pracy w Ostrołęce wpłynęło **275** wniosków na organizację stażu, z których **231** rozpatrzono pozytywnie, a następnie **205** po podpisaniu umowy, przyjęto do realizacji. **43** wnioski oceniono negatywnie.

W związku z zawartymi umowami w I półroczu 2025 roku skierowano **241** osób do odbywania stażu, w tym z powiatu ostrołęckiego **153** bezrobotnych. Odbywanie stażu rozpoczętego w 2024 r. kontynuowało **108** osób. Spośród **87** osób, które ukończyły staże, **84** osoby podjęły pracę, tj. **96,55%**. Staż przerwało 27 osób.

Bezrobotni odbywali staż w zawodach takich jak:

- technik prac biurowych,
- technik administracji,
- sprzedawca,
- sekretarka,
- recepcjonista,
- pracownik biurowy,
- operator wprowadzania danych,
- pomoc kuchenna,
- asystent ds. księgowości,
- bibliotekarz,
- spedytor,
- robotnik gospodarczy,
- ogrodnik terenów zieleni,
- dekarz,
- doradca klienta,
- fryzjer,
- kosmetyczka,
- pokojowa,
- florysta,

- animator kultury,
- menedżer sportu,
- magazynier,
- asystent nauczyciela przedszkola,
- opiekun osoby starszej,
- opiekunka dziecięca,
- barista,
- kucharz,
- mechanik pojazdów samochodowych,
- elektryk,
- blacharz samochodowy,
- technik masażysta,
- wizażystka/stylistka,
- kelner.

Na staże wydatkowano kwotę: **1 886 414,04 zł**, tj. **28,02 %** wydatków na aktywne formy.

### **1.6.5 Bon na zasiedlenie**

W I półroczu 2025 r. w wyniku ogłoszonych naborów do Powiatowego Urzędu Pracy w Ostrołęce wpłynęło **67** wniosków o przyznanie bonu na zasiedlenie (skierowany do osób do 30 roku życia), z których **64** rozpatrzono pozytywnie, a następnie **61** po podpisaniu umowy, przyjęto do realizacji. **3** wnioski oceniono negatywnie.

W związku z zawartymi umowami w I półroczu 2025 roku zawarto z **61** bezrobotnymi umowy w sprawie przyznania bonu na zasiedlenie, w tym z **37** osobami bezrobotnymi z powiatu ostrołęckiego. Bon na zasiedlenie rozpoczęty w 2024 roku kontynuowało **100** osób. Spośród **88** osób, które zakończyły zatrudnienie w ramach bonu na zasiedlenie dalsze zatrudnienie znalazły **63** osoby, tj. **71,59 %**. Wydatki jakie zostały poniesione w ramach bonu na zasiedlenie to: **793 000,00 zł**, tj. **11,78 %** wydatków na aktywne formy.

### 1.6.6 Środki dla bezrobotnych na podjęcie działalności gospodarczej

W I półroczu 2025 r. w wyniku ogłoszonych naborów do Powiatowego Urzędu Pracy w Ostrołęce wpłynęły **103** wnioski o przyznanie jednorazowych środków na podjęcie działalności gospodarczej, z których **82** rozpatrzono pozytywnie, a następnie **82** po podpisaniu umowy, przyjęto do realizacji. **9** wniosków oceniono negatywnie.

W związku z zawartymi umowami w I półroczu 2025 roku wypłacono **82** osobom bezrobotnym jednorazowe środki na podjęcie działalności gospodarczej, w tym **58** osobom zamieszkałym na terenie powiatu ostrołęckiego.

Jednorazowych środków udzielono na kwotę: **2 454 470,47 zł**, tj. **36,46 %** wydatków na aktywne formy. Bezrobotni otrzymywali środki w wysokości **30 000,00 zł**.

Bezrobotni, którzy otrzymali jednorazowe środki na podjęcie działalności uruchomili następujące rodzaje działalności gospodarczej:

- 1) Działalność handlową uruchomiły **4 osoby**;
- 2) Działalność usługową uruchomiło **69 osób**, w zakresie m.in.:
  - usług remontowo-budowlanych,
  - usług kosmetycznych,
  - naprawy i konserwacji pojazdów samochodowych,
  - usług elektrycznych,
  - usług fizjoterapeutycznych,
  - usług fotograficznych,
  - usług hydraulicznych,
  - usług sprzątania,
  - usług spawalniczych,
  - usług fryzjerskich,
  - obsługi i organizacji imprez,
  - usług ubezpieczeniowych.
- 3) Działalność produkcyjną uruchomiło **9 osób**:
  - produkcja mebli na wymiar,

- produkcja konstrukcji metalowych,
- produkcja i sprzedaż wyrobów cukierniczych.

Dodatkowo w I półroczu 2025 r. nadzorowano realizację oraz rozliczenie działalności gospodarczych podjętych w 2024 r. przez osoby bezrobotne w ramach jednorazowych środków na podjęcie działalności gospodarczej (156 osób).

### **1.6.7 Wyposażenie i doposażenie stanowisk pracy**

W I półroczu 2025 roku nie prowadzono naboru wniosków w sprawie zwrotu kosztów wyposażenia lub doposażenia stanowiska pracy.

W I półroczu 2025 r. monitorowano realizację **23** umów zawartych w roku 2022 (4 osoby mieszkańcy miasta Ostrołęka, skierowano w ramach uzupełnienia stanowiska pracy) i **37** umów zawartych w 2024 roku (7 osób, w tym 3 mieszkańców powiatu ostrołęckiego, skierowano w ramach uzupełnienia stanowiska pracy).

### **1.6.8 Prace społecznie użyteczne**

W I półroczu 2025 r. zgodnie z przedłożonymi do 31 stycznia 2025 r. gminnymi planami potrzeb w zakresie wykonywania prac społecznie użytecznych na rok 2025 do Powiatowego Urzędu Pracy w Ostrołęce wpłynęły **3** wnioski na organizację prac społecznie użytecznych, z których **3** rozpatrzono pozytywnie, a następnie po podpisaniu porozumień, przyjęto do realizacji.

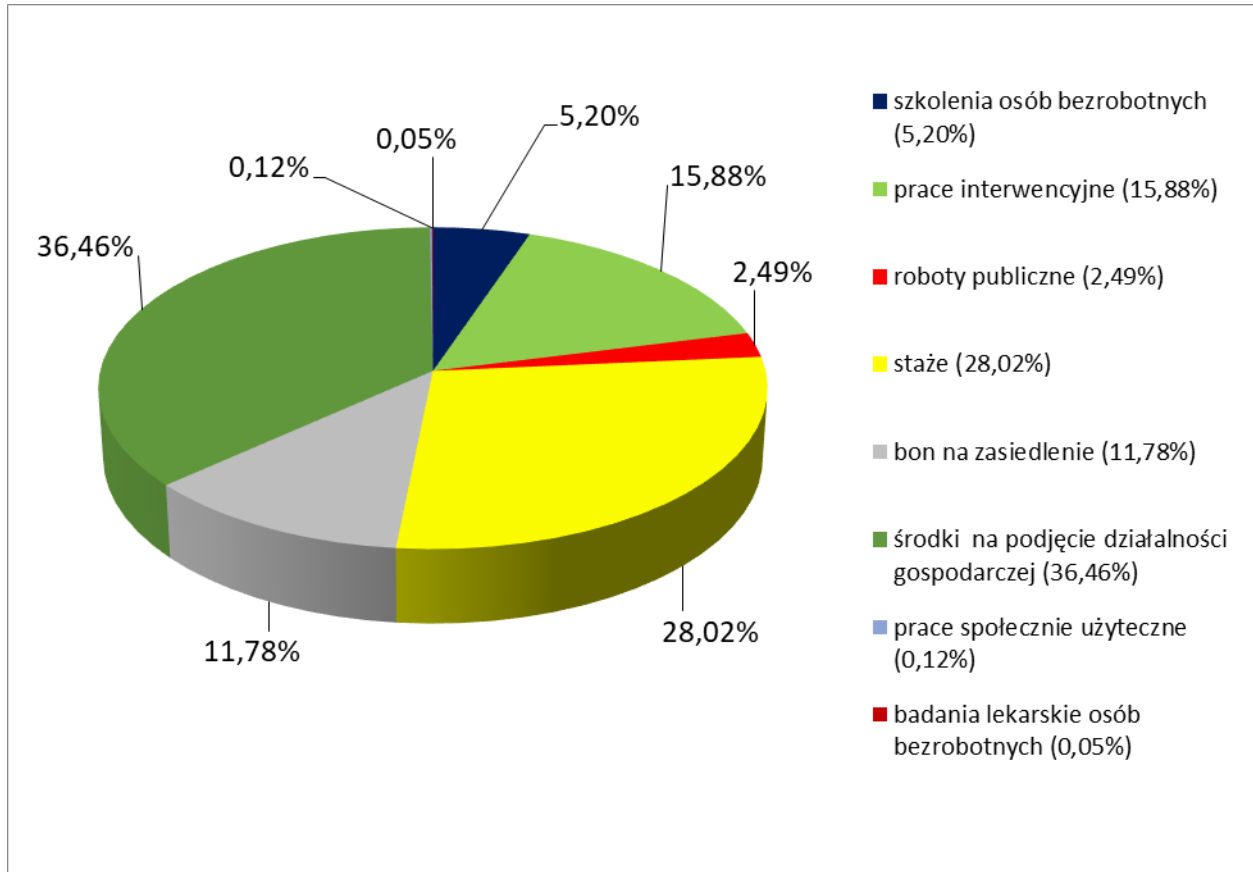
W wyniku zawartych porozumień, w I półroczu 2025 roku prace społecznie użyteczne zostały zorganizowane w mieście Ostrołęka i gminach Baranowo oraz Olszewo-Borki. W pracach tych uczestniczyło **29** osób bezrobotnych bez prawa do zasiłku lub uczestników kontraktów socjalnych, w tym **10** osób bezrobotnych z terenu powiatu ostrołęckiego. W I półroczu 2025 roku wydatkowano kwotę: **7 954,40 zł**, tj. **0,12 %** wydatków na aktywne formy

### **1.6.9 Badania lekarskie osób bezrobotnych**

W pierwszym półroczu 2025 roku na badania lekarskie w celu ustalenia zdolności do odbycia szkolenia skierowano **5** osób, w tym **3** osoby z terenu powiatu ostrołęckiego, które nie mogły być uczestnikami szkolenia.

Koszt badań lekarskich wyniósł: **2 900,00 zł**, co stanowi **0,05%** wydatków na aktywne formy.

Wydatki na finansowanie usług i instrumentów rynku pracy przedstawia poniższy wykres:





## **1.7 Pozostałe wydatki na aktywne formy nielimitowane dodatki aktywizacyjne**

W I półroczu 2025 roku przyznano: **178** osobom bezrobotnym podejmującym pracę w okresie pobierania zasiłku dla bezrobotnych dodatki aktywizacyjne, w tym: **122** osobom z powiatu ostrołęckiego. Wydatki te są nielimitowane i wyniosły: **389.059,00 zł**.

## **1.8 Świadczenie integracyjne wypłacane uczestnikom Centrum Integracji Społecznej**

W I półroczu 2025 roku Powiatowy Urząd Pracy w Ostrołęce zrefundował świadczenia integracyjne wypłacone **56 uczestnikom** Centrum Integracji Społecznej Spółdzielni Socjalnej „Samodzielność, Praca, Aktywność” z siedzibą w Ostrołęce w wysokości: **460 090,92 zł**, w tym składki na ZUS – **99 686,21 zł**. Wydatki te są nielimitowane.

## **1.9 Informacja z wykorzystania środków Krajowego Funduszu Szkoleniowego na dofinansowanie kształcenia ustawicznego pracowników i pracodawców**

Powiatowy Urząd Pracy w Ostrołęce, decyzją Ministra Rodziny, Pracy i Polityki Społecznej, otrzymał limit środków Krajowego Funduszu Szkoleniowego na 2025 r. w wysokości: **1 440 515,87 zł**.

W ramach przyznanego limitu środków ogłoszono dwa nabory wniosków o przyznanie środków Krajowego Funduszu Szkoleniowego na finansowanie kształcenia ustawicznego pracowników i pracodawcy. W ramach przeprowadzonych naborów wpłynęło **167** wniosków na łączną kwotę: **3 219 511,33 zł**.

W ramach przyznanego limitu w pierwszym półroczu 2025 roku pozytywnie rozpatrzono **117** wniosków, w tym **50** wniosków firm z terenu powiatu ostrołęckiego. W pierwszym półroczu 2025 r. zawarto **47** umów na kwotę: **1 057 572,96 zł** w sprawie finansowania działań obejmujących kształcenie ustawiczne pracowników i pracodawcy z Krajowego Funduszu Szkoleniowego.

## 2. Informacja z wykorzystania środków PFRON na rehabilitację zawodową w I półroczu 2025 roku

Do zadań Powiatowego Urzędu Pracy w Ostrołęce związanych z rehabilitacją zawodową osób niepełnosprawnych należy między innymi:

- 1) dokonywanie pracodawcy zwrotu kosztów ponoszonych w związku z:
  - a) przystosowaniem tworzonych lub istniejących stanowisk pracy dla osób niepełnosprawnych,
  - b) rozpoznawaniem przez służby medycyny pracy potrzeb związanych z przystosowaniem stanowiska pracy,
  - c) wyposażeniem stanowiska pracy;
- 2) organizacja szkoleń, stażu, prac interwencyjnych, przygotowania zawodowego w miejscu pracy dla osób niepełnosprawnych poszukujących pracy i niepozostających w zatrudnieniu;
- 3) udzielanie jednorazowo środków na podjęcie działalności gospodarczej, rolniczej albo na wniesienie wkładu do spółdzielni socjalnej.

### 2.1 Miasto Ostrołęka

Realizacja wyżej wymienionych zadań przebiegała w oparciu o środki Państwowego Funduszu Rehabilitacji Osób Niepełnosprawnych, których wysokość dla miasta określa Prezes Zarządu PFRON. Podziału środków na poszczególne zadania dokonuje Rada Miasta Ostrołęki. Na posiedzeniu Rada Miasta uchwałą Nr 154/XXI/2025 z dnia 27 marca 2025 r. ustaliła następujący plan wydatków w wysokości **80.000,00 zł** na zadania z zakresu rehabilitacji zawodowej:

- 1) zwrot kosztów wyposażenia stanowiska pracy art. 26e,
- 2) środki udzielane jednorazowo na podjęcie działalności gospodarczej, rolniczej albo na wniesienie wkładu do spółdzielni socjalnej art. 12a.

Informacja o posiadanych środkach na rehabilitację zawodową w 2025 r. oraz o zasadach ich przyznania była dostępna w siedzibie Urzędu oraz za pośrednictwem elektronicznych środków przekazu. W I półroczu 2025 roku wpłynęły **3 wnioski** osób niepełnosprawnych dotyczące środków na podjęcie działalności gospodarczej, które zostały rozpatrzone negatywnie.

## 2.2 Powiat ostrołęcki

Realizacja wyżej wymienionych zadań przebiegała w oparciu o środki Państwowego Funduszu Rehabilitacji Osób Niepełnosprawnych, których wysokość dla powiatu określa Prezes Zarządu PFRON. Podziału środków na poszczególne zadania dokonuje Rada Powiatu w Ostrołęce. Na posiedzeniu Rada Powiatu uchwałą Nr XIV/85/2025 z dnia 27 marca 2025 r. ustaliła, iż środki w wysokości **144 000,00 zł** na zadania z zakresu rehabilitacji zawodowej:

- środki udzielane jednorazowo na podjęcie działalności gospodarczej, rolniczej albo na wniesienie wkładu do spółdzielni socjalnej art. 12a – **144 000,00 zł**.

Informacja o posiadanych środkach na rehabilitację zawodową w 2025 r. oraz o zasadach ich przyznania była dostępna w siedzibie Urzędu oraz za pośrednictwem elektronicznych środków przekazu. W I półroczu 2025 r. wpłynęły do urzędu **3 wnioski** o przyznanie środków na podjęcie działalności gospodarczej, rolniczej albo działalności w formie spółdzielni socjalnej, które zostały rozpatrzone pozytywnie i przyjęte do realizacji. W I półroczu 2025 r. podpisano 3 umowy oraz wypłacono środki w łącznej wysokości: **144 000,00 zł**.

Na bieżąco trwał nadzór nad realizacją 1 umowy w sprawie przyznania jednorazowych środków PFRON na podjęcie działalności gospodarczej.

Tabela nr 1. Zarejestrowani bezrobotni według stanu na koniec czerwca 2025 roku

	Zarejestrowani bezrobotni				% zasiłkobiorców w ogólnej liczbie zarejestrowanych bezrobotnych	% zasiłkobiorców w ogólnej liczbie zarejestrowanych bezrobotnych z danej gminy	% zarejestrowanych bezrobotnych w danej gminie w ogólnej liczbie zarejestrowanych bezrobotnych
	ogółem		z prawem do zasiłku				
	ogółem	kobiety	ogółem	kobiety			
<b>Powiat m. Ostrołęka:</b>							
Miasto Ostrołęka	1622	792	242	128	5,70%	14,92%	38,19%
<b>Powiat ostrołęcki:</b>							
Gmina Baranowo	160	62	30	12	0,71%	18,75%	3,77%
Gmina Czarnia	74	35	10	5	0,24%	13,51%	1,74%
Gmina Czerwin	90	38	16	6	0,38%	17,78%	2,12%
Gmina Goworowo	193	97	41	21	0,97%	21,24%	4,54%
Gmina Kadzidło	282	148	60	26	1,41%	21,28%	6,64%
Gmina Lelis	370	188	77	43	1,81%	20,81%	8,71%
Gmina Łyse	267	142	56	39	1,32%	20,97%	6,29%
Gmina Myszyniec	392	187	75	37	1,77%	19,13%	9,23%
w tym: miasto Myszyniec	140	70	28	13	0,66%	20,00%	3,30%
Gmina Olszewo Borki	377	165	73	36	1,72%	19,36%	8,88%
Gmina Rzekuń	303	146	72	42	1,70%	23,76%	7,13%
Gmina Troszyn	117	65	33	17	0,78%	28,21%	2,75%
<b>Ogółem powiat ostrołęcki</b>	<b>2625</b>	<b>1273</b>	<b>543</b>	<b>284</b>	<b>12,79%</b>	<b>20,69%</b>	<b>61,81%</b>
<b>Ogółem PUP</b>	<b>4247</b>	<b>2065</b>	<b>785</b>	<b>412</b>	<b>18,48%</b>	<b>18,48%</b>	<b>100,00%</b>

Tabela nr 2. Ilość osób bezrobotnych i stopa bezrobocia w I półroczu 2025 roku

Stan na dzień	Ilość bezrobotnych			Stopa bezrobocia			
	Ogółem	Miasto Ostrołęka	Powiat ostrołęcki	Miasto Ostrołęka	Powiat ostrołęcki	Województwo mazowieckie	Polska
31.01.2025 r.	4457	1630	2827	7,2%	9,4%	4,2%	5,4%
28.02.2025 r.	4622	1703	2919	7,5%	9,6%	4,2%	5,4%
31.03.2025 r.	4587	1720	2867	7,5%	9,5%	4,2%	5,3%
30.04.2025 r.	4328	1655	2673	7,3%	8,9%	4,1%	5,2%
31.05.2025 r.	4221	1589	2632	7,0%	8,8%	4,0%	5,0%
30.06.2025 r.	4247	1622	2625	7,2%	8,8%	4,1%	5,2%

Tabela nr 3. „, NAPŁYW ‘ i „ODPŁYW ‘ bezrobotnych w obszarze działania PUP w Ostrołęce w I półroczu 2016, 2017, 2018, 2019, 2020, 2021, 2022, 2023, 2024 i 2025 r.

Lp.	Wyszczególnienie	Bezrobotni zarejestrowani - „,NAPŁYW”						Bezrobotni wyłączeni - „ODPŁYW”		
		Ogółem	w tym :					Ogółem	w tym z powodu :	
			po raz pierwszy	po raz kolejny	powracający do ewidencji po :				podjęcia pracy	niepotwierdzenia gotowości do pracy
					pracach interwencyjnych	robotach publicznych	stażach			
1.	I półrocze 2016 r.	4197	825	3372	12	2	250	4895	2663	823
2.	I półrocze 2017 r.	3639	660	2979	10	1	180	4664	2330	886
3.	I półrocze 2018 r.	3235	535	2700	9	0	145	3921	1963	694
4.	I półrocze 2019 r.	2842	470	2372	3	1	47	3243	1581	528
5.	I półrocze 2020 r.	2594	490	2104	0	3	37	2054	1194	194
6.	I półrocze 2021 r.	2254	416	1838	1	0	61	2713	1571	165
7.	I półrocze 2022 r.	2536	647	1889	4	1	46	2828	1362	187
8.	I półrocze 2023 r.	2766	605	2161	6	1	67	2897	1465	459
9.	I półrocze 2024 r.	2473	528	1945	5	0	68	2742	1541	422
10.	I półrocze 2025 r.	2461	508	1953	2	0	97	2464	1320	337

Tabela nr 4. Bezrobotni w szczególnej sytuacji na rynku pracy w I półroczu 2025 roku

**A. miasto**

**B. powiat**

Lp.	Wyszczególnienie	Zarejestrowani w I półroczu 2025 roku		Podjęli pracę w I półroczu 2025 roku		
		razem	kobiety	razem	kobiety	
1.	Do 30 roku życia	A	353	195	177	87
		B	635	316	335	173
2.	w tym do 25 roku życia	A	199	111	89	45
		B	409	204	203	107
3.	Długotrwale bezrobotne	A	320	161	118	62
		B	559	280	272	148
4.	Powyżej 50 roku życia	A	208	86	77	32
		B	236	80	110	44
5.	Korzystające ze świadczeń z pomocy społecznej	A	0	0	0	0
		B	0	0	0	0
6.	Posiadające co najmniej jedno dziecko do 6 roku życia	A	76	60	31	27
		B	137	98	84	63
7.	Posiadające co najmniej jedno dziecko niepełnosprawne do 18 roku życia	A	5	5	1	1
		B	8	5	3	1
8.	Niepełnosprawni	A	60	31	16	8
		B	50	22	22	10

Tabela nr 5. Liczba bezrobotnych w I półroczu 2025 roku

Lp.	Wyszczególnienie	Liczba bezrobotnych w tym :								
		ogółem	kobiety	z prawem do zasiłku	zwolnieni z przyczyn dot. zakładu pracy	dotychczas niepracujący	do 25 roku życia	niepełnosprawni	Zamieszkali na wsi	Posiadający gospodarstwo rolne
1.	Styczeń	4457	2249	728	284	561	634	192	2696	116
2.	Luty	4622	2336	770	280	575	683	190	2789	112
3.	Marzec	4587	2299	757	269	543	685	194	2729	103
4.	Kwiecień	4328	2156	755	272	501	596	190	2547	105
5.	Maj	4221	2069	757	270	505	585	177	2496	103
6.	Czerwiec	4247	2065	785	265	523	596	189	2485	100



Tabela nr 6. Wydatki Funduszu Pracy w I półroczu 2025 roku

Lp.	Nazwa zadania	Wydatki w I półroczu 2025 roku						
		Algorytm	EFS Plus	Rezerwa Ministra Rodziny, Pracy i Polityki Społecznej na aktywizację zawodową			Łącznie wydatki na zadaniu	Liczba osób objętych programami, rozpoczynających w I półroczu 2025 roku
				Bezrobotni zamieszkujący na wsi	Długotrwałe bezrobotni	Bezrobotni do 30 roku życia		
1.	Szkolenia	185 441,28	164 343,47	0,00	0,00	0,00	349 784,75	89
2.	Prace interwencyjne	1 049 711,01	0,00	5 459,23	7 956,33	5 633,30	1 068 759,87	114
3.	Roboty publiczne	167 934,63	0,00	0,00	0,00	0,00	167 934,63	28
4.	Staże	1 077 635,93	620 012,52	51 899,88	81 386,51	55 479,20	1 886 414,04	241
5.	Bony na zasiedlenie dla osób do 30 roku życia	364 000,00	429 000,00	0,00	0,00	0,00	793 000,00	61
6.	Środki na działalność gospodarczą	1 254 470,47	1 200 000,00	0,00	0,00	0,00	2 454 470,47	82
7.	Doposażenie stanowiska pracy	0,00	0,00	0,00	0,00	0,00	0,00	11
8.	Prace społecznie użyteczne	7 954,40	0,00	0,00	0,00	0,00	7 954,40	29
9.	Badania lekarskie bezrobotnych	2 900,00	0,00	0,00	0,00	0,00	2 900,00	x
10.	Składki ZUS dla spółdzielni socjalnych	0,00	0,00	0,00	0,00	0,00	0,00	x
11.	Zatrudnienie wspierane	0,00	0,00	0,00	0,00	0,00	0,00	x
<b>Ogółem</b>		4 110 047,72	2 413 355,99	57 359,11	89 342,84	61 112,50	6 731 218,16	655
<b>Wkład środków przyznanych algorytmem do programu</b>		12 012 429,82		57 360,00	89 344,00	61 114,00	12 220 247,82	
<b>Razem limit wg decyzji MRPiPS</b>		12 220 247,82	4 695 725,36	0,00	0,00	0,00	16 915 973,18	